



Rekordmange europæiske unge hænger fast i ledighedskøen

Ungdomsarbejdsløsheden i EU er den højeste i 14 år

Arbejdsløsheden for de 15-29-årige i EU er i dag ca. 16½ pct. Det er det højeste niveau siden 1997, hvor ungdomsledigheden var 16,8 pct. Det er specielt i Spanien og Grækenland, at ungdomsledigheden er høj. Her er ca. 35 pct. af de 15-29 årige er arbejdsløse. Danmark har sammenlignet med andre europæiske lande en forholdsvis lav ungdomsledighed, men stigningen i ungdomsledigheden herhjemme har til gengæld været en del større end i mange af de lande, vi normalt sammenligner os med. Samtidig er ungdomsledigheden herhjemme kommet faretruende tæt på niveauet fra 80'erne og 90'erne.

af senioranalytiker **Erik Bjørsted**

23. april 2012

Analysens hovedkonklusioner

- Arbejdsløsheden for de 15-29-årige i EU er i dag på 16½ pct. Det er det højeste niveau i 14 år.
- Værst står det til i Spanien og Grækenland, hvor ledigheden for de 15-29-årige er helt oppe på ca. 35 pct.
- I Danmark er ledigheden for de 15-29 årige på 12,7 pct., hvilket er lidt under EU-gennemsnittet. Stigningen i ungdomsledigheden herhjemme har til gengæld været noget større end i mange af de lande, vi normalt sammenligner os med. Faktisk er ungdomsarbejdsløsheden i Danmark mere end fordoblet under krisen.
- I historisk perspektiv er ungdomsarbejdsløsheden herhjemme meget tæt på det historisk høje niveau, den havde i midten af 90'erne og store dele af 80'erne.
- Opgørelsen viser, at Europas unge har betalt en dyr pris for krisen, og ungdomsledigheden i Europa – med de fortsat sløje udsigter i europæisk økonomi – kan blive vanskelig at reducere igen.

Kontakt

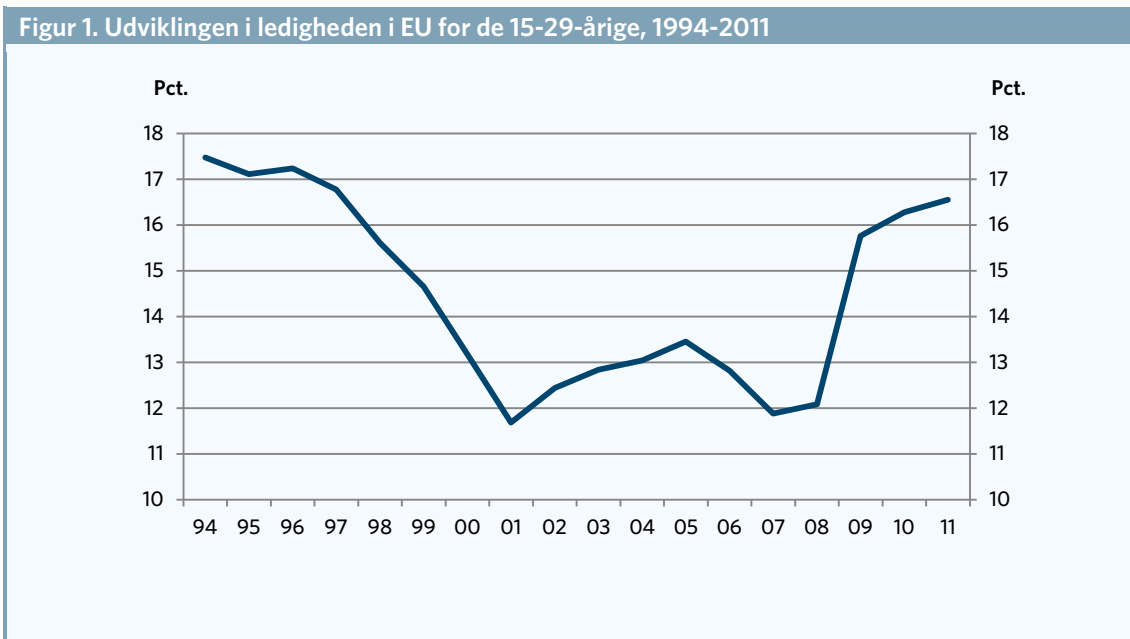
Senioranalytiker
Erik Bjørsted
Tlf. 33 55 77 15
Mobil 27 68 79 50
eb@ae.dk

Kommunikationschef
Janus Breck
Tlf. 33 55 77 25
Mobil 40 61 34 38
jb@ae.dk

Ungdomsledigheden i EU er den højeste i 14 år

Europas unge har betalt en høj pris for krisen. Arbejdsløsheden blandt de 15-29 årige i EU var i 2011 ca. 16½ pct., hvilket er det højeste niveau siden 1997, hvor ungdomsledigheden var 16,7 pct. Dermed er ungdomsledigheden i EU den højeste i 14 år.

Det fremgår af figur 1, som viser udviklingen i ledigheden i EU for de 15-29-årige fra 1994-2011.



Anm.: Der ses på EU-15 landene. Den første observation, hvor der er data for alle EU-15 landene er 1994.
 Kilde: AE på baggrund af OECD og EUROSTAT

I 90'erne lykkedes det ellers at sænke ungdomsarbejdsløsheden i mange lande i Europa betydeligt. Ungdomsledigheden var ved begyndelsen af 00'erne kommet ned under 12 pct. i EU, hvorefter den dog steg lidt igen i kølvandet på den globale afmatning, der fulgte i kølvandet på den bristede IT-boble.

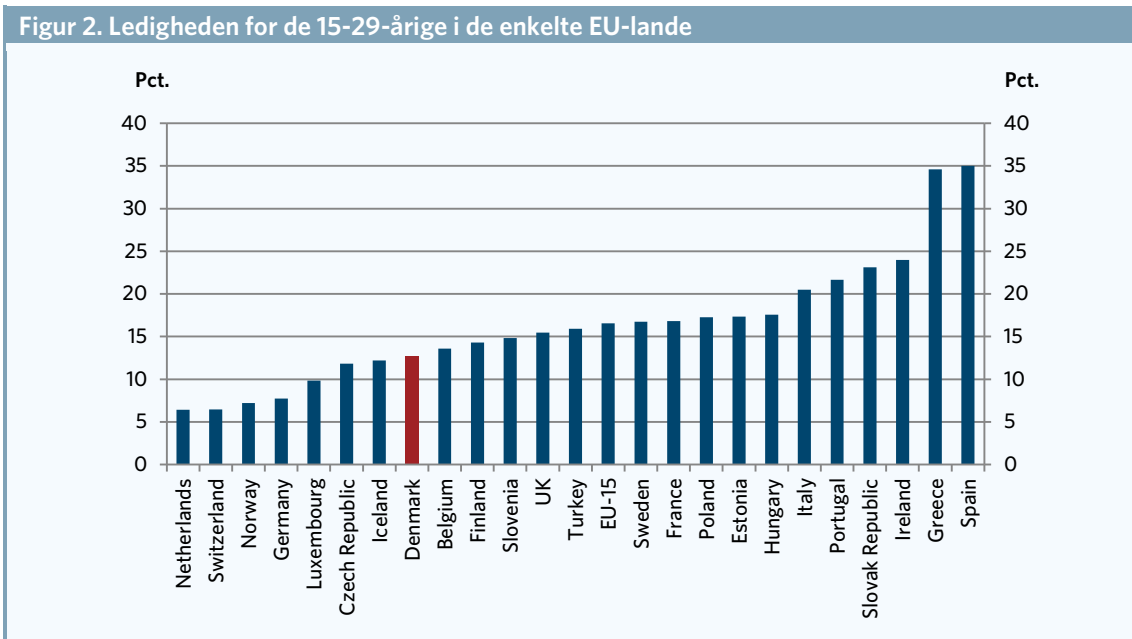
Ved det efterfølgende opsving lykkedes det fra 2005 til 2008 at reducere ungdomsledigheden igen, så den i 2008 – lige før krisen – var tilbage på ca. 12 pct. i EU. I årene efter den økonomiske krise er ungdomsarbejdsløsheden nu igen slået adskillige år tilbage i mange af EU-landene.

De Sydeuropæiske lande og Irland særlig hårdt ramt

Det er specielt i de gældsplagede lande i Sydeuropa samt i Irland, at ungdomsledigheden i øjeblikket er rekordhøj. I alle disse lande er ungdomsledigheden på 20 pct. eller derover. Det fremgår af figur 2, som viser niveauet i arbejdsløsheden for de 15-29-årige i de enkelte EU-lande.

Særligt iøjnefaldende er de gældsplagede lande – herunder ikke mindst Spanien og Grækenland – hvor ledigheden blandt de 15-29-årige i øjeblikket er på ca. 35 pct. Spanien oplevede i midten af 90'erne tilsvarende høje arbejdsløshedsprocenter, men for Grækenland er der tale om en historisk høj ungdomsledighed, som ikke er set før i ledighedsstatistikens historie.

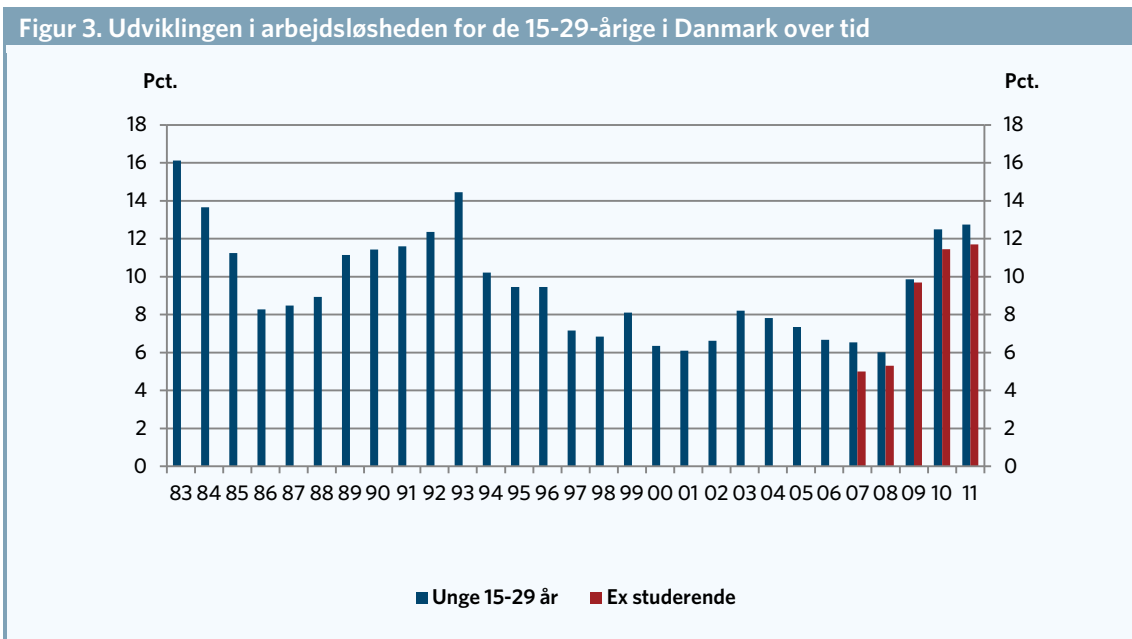
I den anden ende af skalaen finder vi Holland, Schweiz, Norge og Tyskland, hvor ungdomsledigheden er under otte pct.



Kilde: AE på baggrund af OECD og EUROSTAT.

Danmark i den bedre halvdel, men på vej mod 80'er- og 90'er-niveau

Som det også fremgår, ligger Danmark faktisk i den lidt bedre halvdel. Ungdomsledigheden herhjemme er i dag 12,7 pct., hvilket er lavere end i de fleste europæiske lande, men dårligere end en række af de lande, vi normalt sammenligner os med. I historisk perspektiv er en ungdomsarbejdsløshed på 12,7 pct. imidlertid meget tæt på det historisk høje niveau, den havde i midten af 90'erne og store dele af 80'erne. Det fremgår af figur 3, der viser udviklingen i ungdomsarbejdsløsheden herhjemme over tid.



Anm.: Stikprøven fra Danmarks Statistik blev i 2007 og 2011 omlagt, hvilket har mindsket usikkerheden, men det kan også have løftet niveauet fra 2007 og frem.

Kilde: AE på baggrund af EUROSTAT og specialudtræk fra Danmarks Statistik.

Selvom ungdomsledigheden i Danmark altså i internationalt perspektiv ligger i den lavere ende, er ungdomsledigheden herhjemme i løbet af krisen således kommet faretruende tæt på 80'ernes og 90'ernes høje ungdomsledighed.

Ungdomsledigheden er vokset mest i de gældsplagede lande - Danmark hårdt ramt

I EU som helhed er ungdomsledigheden vokset fra ca. 12 pct. til 16½ pct. Det er en stigning på ca. 4½ pct.-enheder. Det dækker dog over store forskelle i, hvor meget ungdomsledigheden er steget i de enkelte lande.

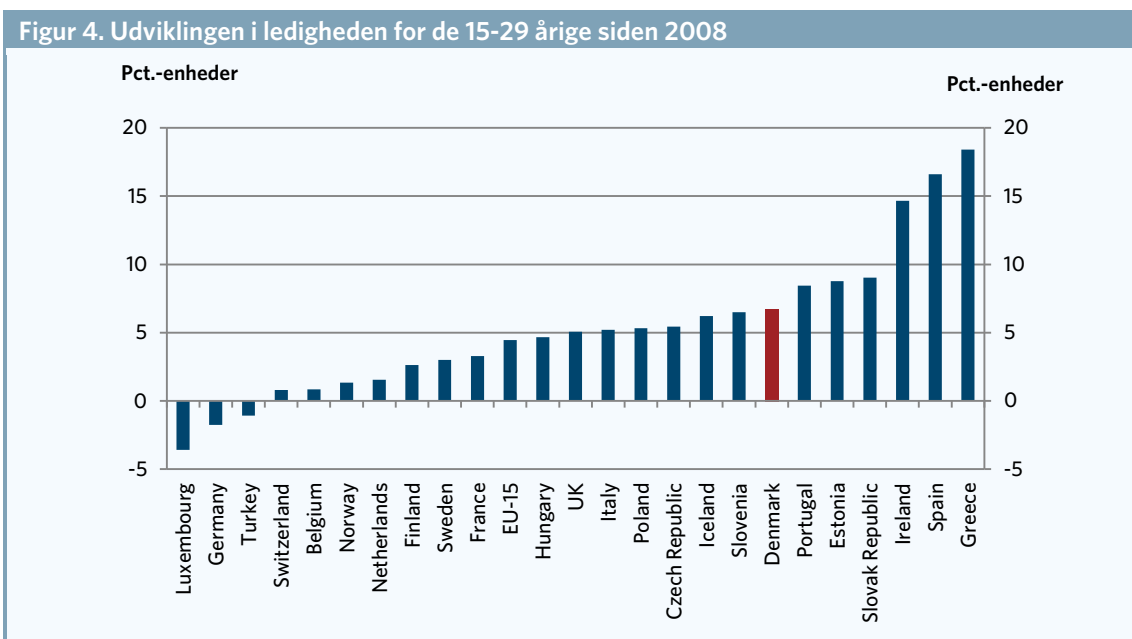
Det fremgår af figur 4, som viser den absolutte ændring i arbejdsløshedsprocenten for de 15-29-årige i de enkelte lande.

I de gældsplagede lande Irland, Spanien og Grækenland, som også er de lande med den højeste ungdomsledighed, er ungdomsledigheden vokset mest. Her er ungdomsledigheden vokset med ca. 15 pct.-enheder eller mere.

Stigningen i ungdomsledigheden herhjemme er på ca. 6,7 pct.-enheder, og stigningen i Danmark ligger dermed noget over EU-gennemsnittet. Denne stigning svarer til, at ungdomsarbejdsløsheden herhjemme er fordoblet under krisen.

Heldigvis er der et stykke op til de stigninger, som fx de gældsplagede lande (Irland, Grækenland og Spanien) har oplevet, men lande, som vi normalt sammenligner os med - Sverige, Norge, Finland, Tyskland og Holland - har alle oplevet langt mindre stigninger i ungdomsledigheden end Danmark.

I Tyskland er ungdomsledigheden sågar faldet, hvorfor Danmark i dag har en højere ungdomsledighed end Tyskland. Før krisen var ungdomsledigheden i Danmark således ca. 3½ pct.-enheder lavere end i Tyskland.



Kilde: AE på baggrund af OECD og EUROSTAT.

Den høje ungdomsarbejdsløshed i Europa risikerer at bide sig fast

Ungdomsarbejdsløsheden i Europa har de sidste to år ligget og svinget omkring 16-17 pct. Det er et tegn på, at ungdomsledigheden ser ud til at have stabiliseret sig. Med risikoen for recession i 2012 og fortsat svag vækst i 2013, kan det imidlertid blive vanskeligt igen at reducere ungdomsledigheden.

Specielt er udsigterne for at reducere ungdomsledigheden i de gældsplagede lande meget dårlige - ikke mindst med tanke på de meget omfattende spareplaner, som disse lande er blevet nødt til at gennemføre de kommende år for at få styr på den tiltagende gæld, men som samtidig trækker vækst og beskæftigelse ud af opsvinget i disse lande.

I lande som Spanien, Grækenland, Irland, Italien og Portugal vil ungdomsledigheden derfor formentlig forblive høj de kommende år.

I Danmark kan det ligeledes blive vanskeligt igen at reducere ungdomsledigheden, som allerede er kommet alt for tæt på 80'ernes og 90'ernes høje niveau. Sporene fra dengang skræmmer, og mange af de unge, der dengang er ramt af ledighed, trækker triste spor i statistikkerne helt frem til i dag.

I Danmark har regeringen valgt at fremrykke offentlige investeringer i 2012 for at imødegå problemet. Samtidig kan Energiaftalen og renoveringen af bygninger ved hjælp af Landsbyggefondens midler være med til at sparke gang i beskæftigelsen herhjemme.

Holder forbrugertilliden de pæne takter, og forbliver de varslede fyringer på det nuværende moderate niveau, er der håb for, at regeringens kickstart kan bryde stilstanden på det danske arbejdsmarked, og få forbrugere og virksomheder til at se mere positivt på fremtiden. Det vil i sidste ende komme de unge til gode.

Fremadrettet er det samtidig altafgørende at få hævet uddannelsesniveaut for de unge, så de er klædt bedre på til fremtidens arbejdsmarked. Alt for mange unge fravalgte i de gode år skolebænken til fordel for ufaglærte job, hvilket gjorde netop denne gruppe af ufaglærte unge alt for udsatte, da den økonomiske krise satte ind. Dette skal vi gøre alt for ikke gentager ved næste lavkonjunktur.