



Analyse i samarbejde Socialpædagogerne

## Udgiften pr. patient i børn/unge-psykiatrien er 22 pct. lavere end i 2012

Regionernes udgifter pr. patient i børn/unge-psykiatrien er faldet markant i de senere år. Samlet set er udgiften pr. patient faldet med 21,6 pct. siden 2012. Børn/unge-psykiatrien skulle have været tilført 0,4 mia. kr., hvis udgifterne skulle være fulgt med antallet af patienter siden 2012.

af senioranalytiker **Jon Nielsen**

**6. januar 2020**

### Analysens hovedkonklusioner

- Regionernes udgifter til børn/unge-psykiatrien steg fra 1,3 mia. kr. i 2012 til 1,4 mia. kr. i 2018.
- I den samme periode fra 2012-2018 steg antallet af patienter i børn/unge-psykiatrien fra 27.000 til 36.700.
- Samlet steg antallet af patienter markant mere end de samlede udgifter til børn/unge-psykiatrien i 2012-2018. Det betyder, at udgifterne pr. patient er faldet med 21,6 pct. i perioden

### Kontakt

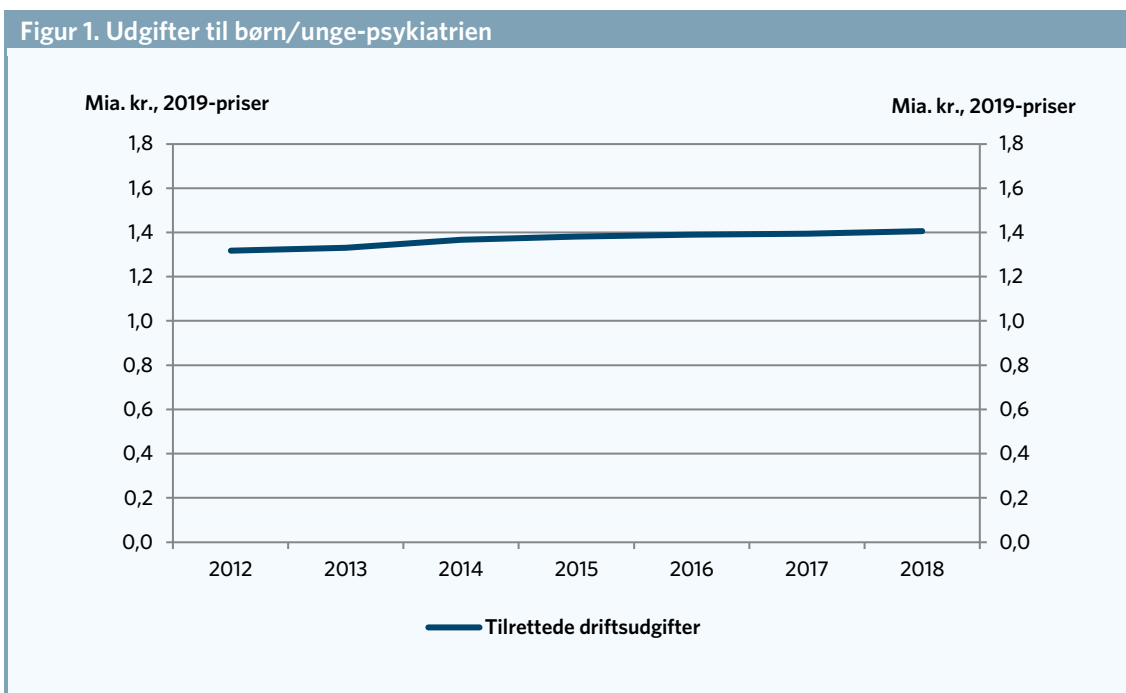
Senioranalytiker  
Jon Nielsen  
Tlf. 33 55 77 14  
Mobil 40 54 18 80  
jn@ae.dk

Kommunikationschef  
Mikkel Harboe  
Tlf. 33 55 77 28  
Mobil 28 36 87 50  
mh@ae.dk

## Udgiften pr. patient i børn/unge-psykiatrien er 22 pct. lavere end i 2012

Regionernes udgifter pr. patient i børn/unge-psykiatrien er faldet siden 2012. Faldet er sket til trods for, at regionerne faktisk har sat flere penge af til området. Bevillingerne har nemlig ikke fulgt med antallet af patienter, som er steget markant siden 2012.

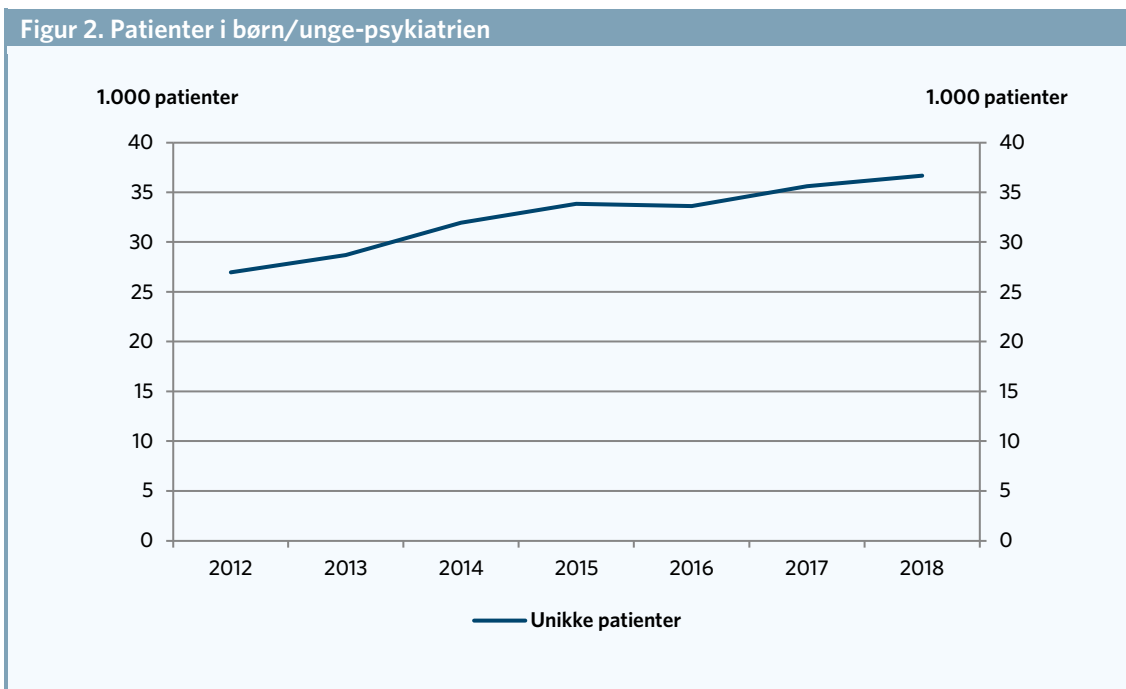
Regionernes udgifter til børn/unge-psykiatrien steg fra 1,3 mia. kr. i 2012 til 1,4 mia. kr. i 2018. Det fremgår af figur 1. Udviklingen svarer til en samlet udgiftsstigning på 6,7 pct. i 2012-2018.



Kilde: AE pba. Danske Regioner, Sundhedsdatastyrelsen, Danmarks Statistik og Finansministeriet

I den samme periode fra 2012-2018 steg antallet af patienter i børn/unge-psykiatrien fra 27.000 til 36.700. Det fremgår af figur 2, der viser antallet af patienter i børne/unge-psykiatrien. Dermed steg antallet af patienter med 36,1 pct. i perioden.

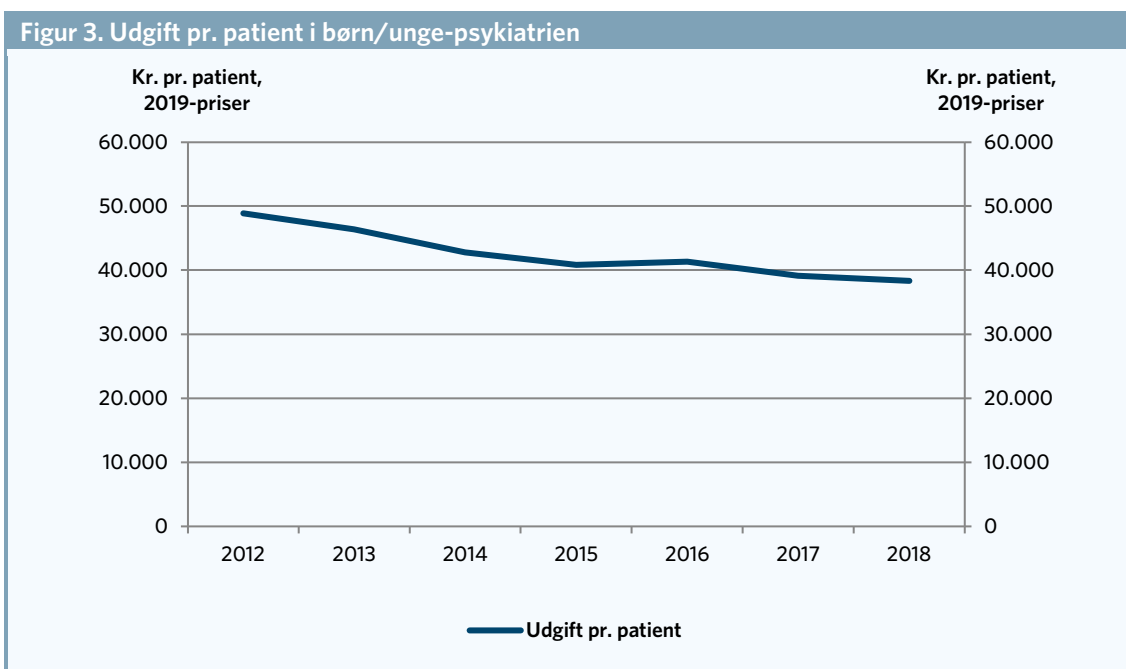
Udviklingen i psykiatriske patienter i 2012-2018 ser ud til at svare nogenlunde til den langsigtede trend i antallet af patienter i børn/unge-psykiatrien. I et par af de mellemliggende år (2014-2016) lå antallet af patienter midlertidigt over sin trendmæssige udvikling, da regionerne i denne periode nedarbejdede ventelisterne for at leve op til en ny udredningsret.



Kilde: AE pba. Sundhedsministeriet.

Samlet steg antallet af patienter markant mere end de samlede udgifter til børn/unge-psykiatrien i 2012-2018. Dermed faldt udgifterne pr. patient med 21,6 pct. i perioden. Det fremgår af figur 3.

Det betyder, at behandlingspsykiatrien for børn og unge skulle have været tilført yderligere 0,4 mia. kr. i 2012-2018, hvis udgifterne skulle være fulgt med antallet af patienter.



Kilde: AE pba. Danske Regioner, Sundhedsdatastyrelsen, Sundhedsministeriet, Danmarks Statistik og Finansministeriet.