

Danmark i bedre balance?

Trods udflytning sparer regeringen på uddannelse i hele landet

Regeringen vil i sin seneste plan for udflytning af arbejdspladser "Bedre balance II" oprette nye uddannelsespladser 10 steder i landet. Med den daværende Uddannelses- og Forskningsministers egne ord har regeringen "givet et ekstraordinært rygstød til de videregående uddannelser ude i landet". Regeringen gennemfører samtidig besparelser på ca. 365 mio. kr. i 2018 på de korte og mellemlange videregående uddannelser i forhold til niveauet i 2015. I 2021 skal det spares mere end 700 mio. kr. Til trods for udflytningen, så er der tale om store besparelser på de korte og mellemlange videregående uddannelser i hele landet - også uden for København.

af Chefanalytiker **Mie Dalskov Pihl**

14. august 2018

Analysens hovedkonklusioner

- Omprioriteringsbidraget betyder, at der i disse år spares massivt på uddannelse i Danmark. Besparelserne begyndte i 2016 og i 2018 skal der spares ca. 365 mio. kr. på de korte- og mellemlange videregående uddannelser set i forhold til niveauet i 2015. I 2021 skal der spares mere end 700 mio. kr. set i forhold til 2015.
- De samlede besparelser svarer til, at omprioriteringsbidraget koster ca. 3.000 kr. pr. studerende i 2018 og ca. 6.000 kr. pr. studerende i 2021 på de korte og mellemlange videregående uddannelser.
- De enkelte uddannelsessteder rundt om i landet skal spare store summer. Eksempelvis svarer besparelserne til, at Erhvervsakademiet i Kolding skal spare 4 mio. kr. i år, mens VIA i Viborg skal spare 3 mio. kr.
- De massive besparelser kommer samtidig med, at regeringen i januar offentliggjorde, at der vil blive oprettet 10 nye uddannelsesstationer, hvor dele af uddannelserne kan tages. Det vil i alt dreje sig om 500-1.000 studiepladser. Det skal ses i forhold til, at der i dag er mere end 120.000 studerende, der bliver ramt af omprioriteringsbidraget på de korte og mellemlange videregående uddannelser.

Kontakt

Chefanalytiker

Mie Dalskov Pihl

Tlf. 33 55 77 20

Mobil 26 20 40 36

md@ae.dk

Kommunikationschef

Mikkel Harboe

Tlf. 33 55 77 28

Mobil 28 36 87 50

mh@ae.dk

Der spares på uddannelse i hele landet

Regeringen har som led i sin seneste plan for udflytning af statslige arbejdspladser "Bedre balance II" lanceret en plan for oprettelse af 10 nye uddannelsesstationer ude i landet. Udover at der i virkeligheden kun udflyttes dele af uddannelserne til disse stationer, så oprettes de nye stationer samtidig med, at der spares massivt på uddannelserne i hele landet.

I 2016 indførte regeringen et omprioriteringsbidrag på 2 procent om året på såvel ungdomsuddannelserne på de videregående uddannelser. I 2017 og igen ved finanslovsforhandlingerne for 2018 blev omprioriteringsbidraget videreført med yderligere 2 procent om året i besparelser på de forskellige uddannelser i 2021.

Ifølge tal fra Uddannelses- og Forskningsministeriet er de samlede besparelser på erhvervsakademiuddannelserne 93 mio. kr. i 2018 og i 2021 drejer det sig om 176 mio. kr. På professionsbacheloruddannelserne drejer det sig om 273 mio. kr. i 2018 og hele 535 mio. kr. i 2021. Det fremgår af tabel 1, der viser regeringens besparelser på erhvervsakademi- og professionsbacheloruddannelserne i forhold til 2015.

Tabel 1. Årligt omprioriteringsbidrag 2016-2021 (2018-priser, mio. kr.)

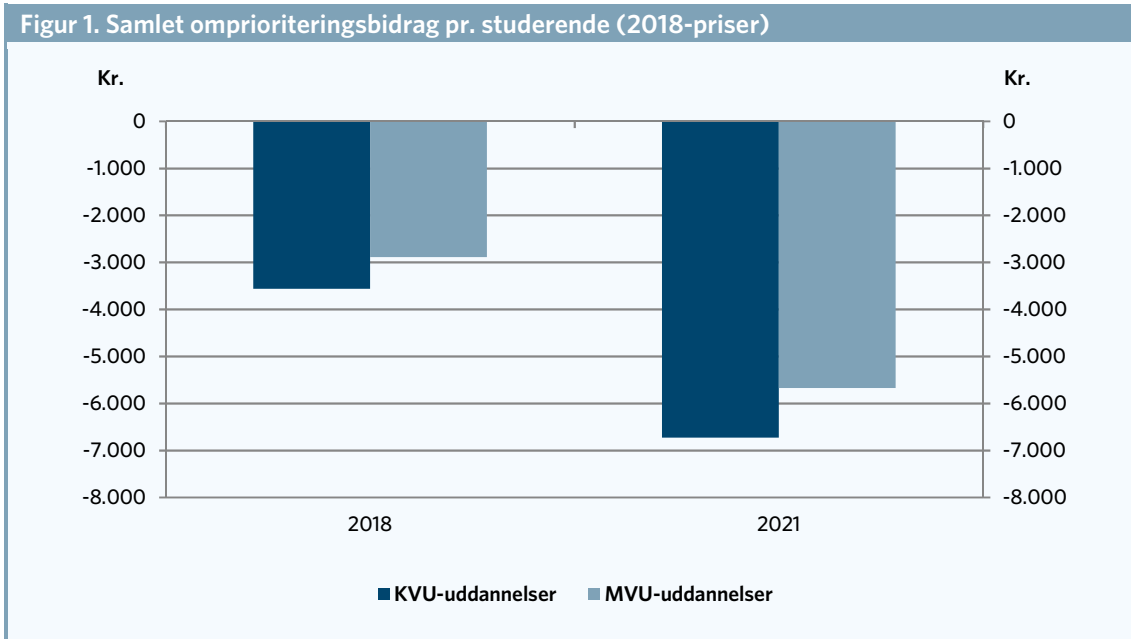
	2016	2017	2018	2019	2020	2021
Erhvervsakademiuddannelser	-31	-63	-93	-124	-151	-176
Professionsbacheloruddannelser	-91	-184	-273	-362	-449	-535
I alt	-122	-247	-366	-486	-600	-711

Anm: Svar på UFU spm. 206 d. 11/10-17, se <http://www.ft.dk/samling/20161/almindel/ufu/spm/206/svar/1433180/1801972/index.htm> Tabel 1 viser besparelserne i forhold til 2015.

Kilde: AE på baggrund af Uddannelses- og Forskningsministeriet.

Ser man på de seneste tal for, hvor mange studerende, der er i gang på henholdsvis erhvervsakademiuddannelserne og professionsuddannelserne, så kan man sætte de samlede besparelser op i forhold til antallet af studerende. Dermed kan man få et udtryk for, hvor meget de samlede besparelser udgør pr. studerende.

På erhvervsakademiuddannelserne svarer besparelserne i 2018 til 3.600 kr. pr. studerende set i forhold til 2015. I 2021 vil beløbet svare til 6.700 kr. pr. studerende. For professionsbacheloruddannelser som eksempelvis pædagoger, sygeplejersker og ingeniører er besparelserne i 2018 på ca. 2.900 kr. pr. elev og i 2021 vil det være, hvad der svarer til ca. 5.600 kr. pr. studerende.



Anm: Figuren viser det samlede omprioriteringsbidrag i 2018 og 2021 på uddannelserne set i forhold til det samlede antal igangværende ordinære studerende på de angivne uddannelser pr. 1. oktober 2017. Besparelser set i forhold til 2015.
Kilde: AE på baggrund af Uddannelses- og Forskningsministeriet og Danmarks Statistik

Bruger man de forholdsvise tal, der er beregnet ovenfor (jf. figur 1) kan man lave en forholds­mæssig beregnet besparelse pr. uddannelsessted. Vi har brugt besparelserne på omprioriteringsbidraget på KVU og MVU pr. studerende angivet i figur 1, som er de hhv. ca. 3.000 kr. pr. studerende i 2018 og ca. 6.000 kr. pr. studerende i 2021, og fordelt dem med elevtallet på de forskellige afdelinger. Således har vi forsøgt at tegne et billede af besparelserne rundt om i landet. Vi har altså regnet på, hvad omprioriteringsbidraget svarer til på de enkelte afdelinger, når man ser på hvor mange elever, der er i gang med en uddannelse de forskellige steder på de korte og mellemlange videregående uddannelser ud fra de seneste elevtal.

På de enkelte uddannelsessteder vil der være variation i, hvor besparelserne reelt ligger. De kan ligge mange forskellige steder, men faktum er, at institutionerne er nødt til at skære udgifterne ned med 2 procent pr. år. Der vil selvsagt være variationer mellem fag og uddannelsessteder, og efter hvordan ledelsen vælger at finde de konkrete besparelser.

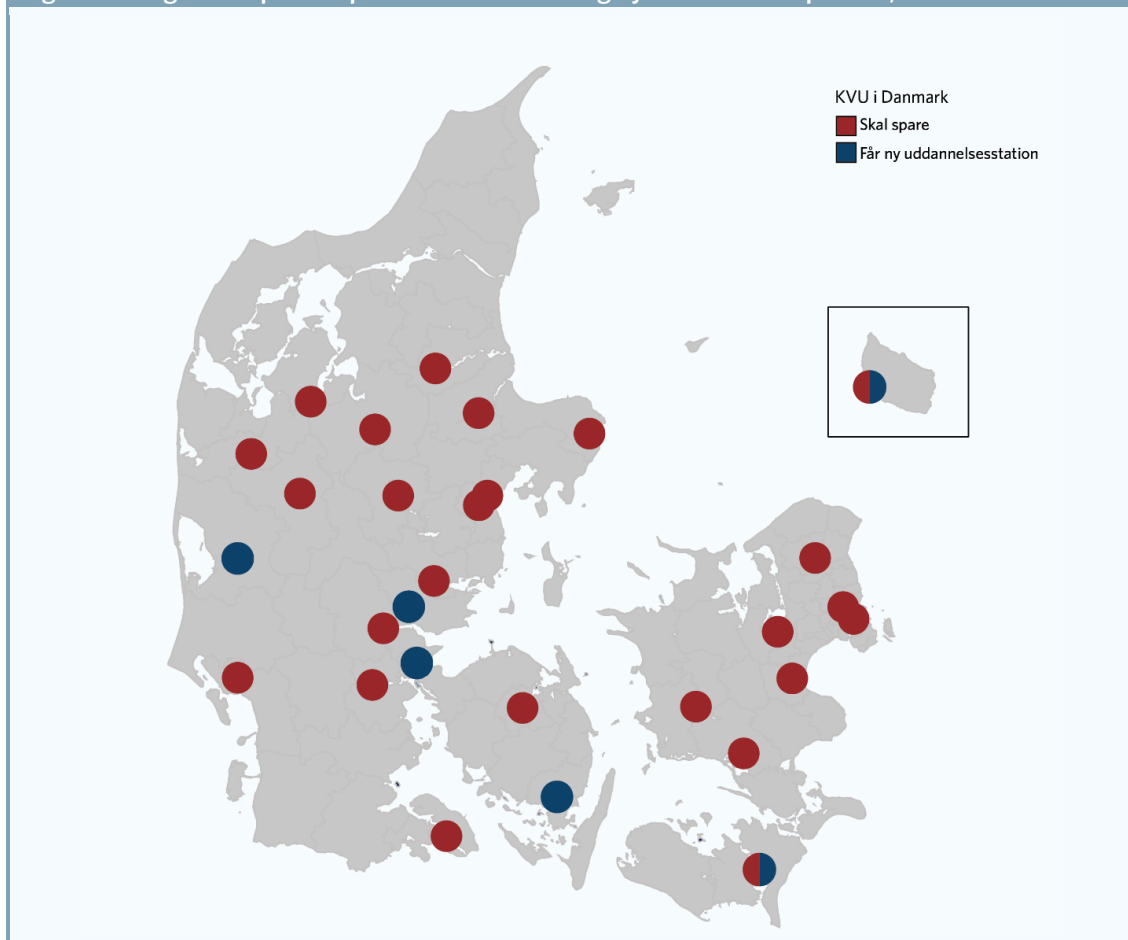
På landkortet i figur 2 viser de røde markeringer alle de steder, hvor der skal spares på de korte videregående uddannelser som følge af omprioriteringsbidraget. Bilagstabel 1 viser størrelsen af besparelsen for den enkelte afdeling, når man ser på det samlede omprioriteringsbidrag og samtidig ser på antallet af studerende det enkelte sted.

De 93 mio. kr., der skal spares i 2018 i forhold til 2015 svarer til, at der skal spares 10 mio. kr. på erhvervsakademi Lillebælt i Vejle og Odense, og næsten 4 mio. kr. på Erhvervsakademi Sjællands afdeling i Roskilde, hvis besparelsen fordeles ligeligt ud som beskrevet. I 2021 svarer besparelserne ved omprioriteringsbidraget til 19 mio. kr. på erhvervsakademi Lillebælt i Odense og Vejle, mens besparelsen for erhvervsakademi Sjælland i Roskilde svarer til 7 mio. kr.

Det skal bemærkes, at der er tale om forholdsvise beregninger, der beror på antallet af elever i 2017 på de enkelte uddannelser og skoler. Der ligger i beregningen at besparelserne er ligeligt fordelt efter antallet af elever.

Da regeringen i januar præsenterede den nye runde af udflytning af statslige arbejdspladser - "Bedre Balance II" - var der også oprettelsen af 10 nye uddannelsessteder, hvoraf de 6 er korte videregående uddannelser. Disse nye uddannelsesstationer lægges ud i landet, således at det bliver muligt at tage en del af uddannelsen uden for de allerede eksisterende studiemiljøer, er vist med en blå markering figur 2.¹

Figur 2. Beregnet besparelse pr. uddannelsessted og nye uddannelsespladser, KVV-uddannelser



Anm: De røde markeringer viser omprioriteringsbidraget på de korte videregående uddannelser på erhvervsakademier i 2018 og 2021. Beregningerne er lavet ud fra antallet af elever, der er i gang med en ordinær KVV-uddannelse på den pågældende afdeling (beliggenhedskommune) 1. oktober 2017, og ud fra omprioriteringsbidraget pr. studerende jf. figur 1. Tallene bag landkortet ses i bilagstabel 1. De blå markeringer viser regeringens nye uddannelsesinstitutioner på erhvervsakademierne.

Kilde: AE på baggrund af DST-registerdata, Uddannelses- og Forskningsministeriet, svar på spm. 206 d. 11/10-17 samt Statistikbanken.dk og Bedre Balance II

Regeringen har med deres egne ord "givet et ekstraordinært rygstød til de videregående uddannelser ude i landet" med de nye uddannelsesstationer², og man har som et led i Bedre Balance II afsat 160 mio. kr. i ekstra bevillinger fra 2018 til 2021 til oprettelsen af de nye stationer. Dette beløb angiver summen af alle årenes bevillinger til etableringerne af de nye stationer. Beløbet, der er afsat til etableringen af de

¹ Denne analyse ser på de nye uddannelsesstationer præsenteret i Bedre Balance II sammenholdt med omprioriteringsbidragets samlede størrelse og antallet af igangværende studerende i 2017 på de enkelte uddannelser og afdelinger. Andre ændringer i udbuddet af uddannelser i Danmark er ikke medtaget.

² Se § 20-spørgsmål S 461 "Om de kriterier, der har sikret Nordsjælland en ny læreruddannelse" v. Uddannelses- og Forskningsminister Søren Pind d. 26. januar 2018. Se dette link <https://www.ft.dk/samling/20171/spoergsmaal/s461/index.htm#t99B59D5055A248B38E52626BF2FDF907tab1>

nye stationer, svarer til 25-60 mio. kr. om året i alt³, hvilket er markant mindre end hvad der samlet set skal spares i samme periode overordnet set på de samme uddannelser. Ekstrabevillingerne på 25-60 mio. kr. om året eller 160 mio. kr. i alt skal sammenlignes med, at uddannelserne i 2021 skal spare over 700 mio. kr. i forhold til 2015, og over 450. mio. kr. fra 2018 til 2021.

I tabel 2 og 3 ses sammenlagt, hvor meget af de beregnede besparelser, der ligger uden for Københavnsområdet. Disse tal skal sammenholdes med, at regeringen med de nye uddannelsesinstitutioner har afsat 60 mio. kr. i 2018 – primært som engangstilskud til etablering – og dernæst hhv. 25, 35 og 40 mio. kr. frem til 2021 til drift af de nye stationer til de 10 uddannelser.

Som det ses af tabellerne og ikke mindst på landkortene i figur 2 vil regeringen med den ene hånd spare massivt over hele landet med omprioriteringsbidraget, mens man med den anden hånd lægger dele af uddannelser ud i landet på de korte videregående uddannelser.

Tabel 2. Beregnede besparelser i København kontra resten af landet, KVVU 2018-2021

	2018	2019	2020	2021
	mio. kr.			
København og omegn	-23	-31	-37	-44
Resten af landet	-46	-62	-75	-87
Andet	-24	-32	-38	-45
Total	-93	-124	-151	-176

Anm: Læs om metoden for fordelingen af besparelserne i boks 1. Københavns omegn er incl. Hillerød, Lyngby og Frederiksberg, Tallene i tabellen stammer fra de beregnede besparelser pr. uddannelsessted jf. bilagstabel 1. Bemærk, at der blandt de studerende er en del studerende, der er i gang med en KVVU på andre former for institutioner end erhvervsakademierne. Disse elever og besparelser er ikke fordelt ud på uddannelsesstedernes placering, og ligger derfor i deres egen gruppering i tabellen her.

Kilde: AE på baggrund af DST-registerdata, Uddannelses- og Forskningsministeriet, svar på spm. 206 d. 11/10-17 og Statistikbanken.dk

Tabel 3. Beregnede besparelser i København kontra resten af landet, MVU, 2018-2021

	2018	2019	2020	2021
	mio. kr.			
København og omegn	-58	-77	-96	-114
Resten af landet	-141	-187	-232	-277
Andet	-73	-97	-121	-144
Total	-273	-362	-449	-535

Anm: Læs om metoden for fordelingen af besparelserne i boks 1. Københavns omegn er incl. Hillerød, Lyngby og Frederiksberg, Tallene i tabellen stammer fra de beregnede besparelser pr. uddannelsessted jf. bilagstabel 2. Bemærk, at der blandt de studerende er en del studerende, der er i gang med en MVU på anden form for institution end professionshøjskolerne. Disse elever og besparelser er ikke fordelt ud på uddannelsesstedernes placering, og ligger derfor i deres egen gruppering i tabellen her.

Kilde: AE på baggrund af DST-registerdata, Uddannelses- og Forskningsministeriet, svar på spm. 206 d. 11/10-17 samt Statistikbanken.dk og egne beregninger.

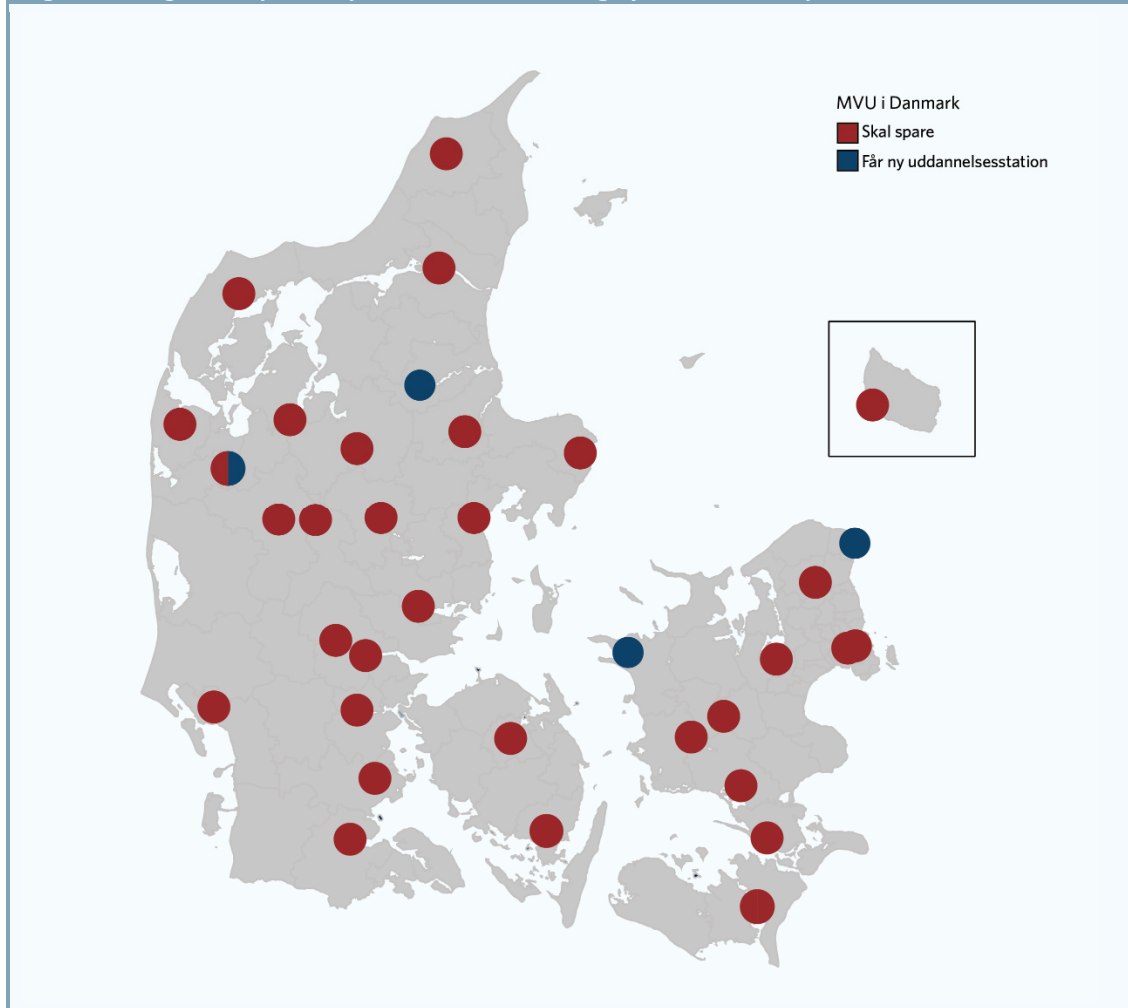
Det samme billede tegner sig på de mellemlange videregående uddannelser, hvor figur 3 viser et landkort over besparelserne i form af omprioriteringsbidraget sat overfor de 4 nye uddannelsesstationer. Bilagstabel 2 viser tallene bag landkortet.

³ Se pressemeddelelse fra Forsknings og Uddannelsesministeriet: <https://ufm.dk/aktuelt/pressemeddelelser/2018/filer/10-nye-uddannelsesstationer.pdf>

De forholdsvis beregninger viser, at omprioriteringsbidraget i 2018 vil svare til, at der på Absalon i Vordingborg og Nykøbing Falster skal spares omkring 3 mio. kr. begge steder set i forhold til 2015, mens der i Horsens på VIA skal spares 8 mio. kr. I 2021 er besparelserne noget større. Ifølge de forholdsvis beregninger vil omprioriteringsbidraget i Vordingborg og Nykøbing Falster svare til ca. 5 mio. kr. På VIA i Horsens er besparelserne ca. 16 mio. kr., hvis man altså antager at besparelsen pr. elev er den samme set over alle MVU-uddannelser.

Alt i alt vil der med de 10 nye uddannelsesstationer blive oprettet 5.000-1.000 uddannelsespladser, hvor det altså bliver muligt at tage dele af en given uddannelse ude i landet på nye steder. Til sammenligning er der i dag mere end 120.000 elever alt i alt på de korte og mellemlange videregående uddannelser, der altså vil blive ramt af besparelser på 365 mio. kr. i 2018 og mere end 700 mio. kr. i 2021 pga. omprioriteringsbidraget. Dette skal så ses i forhold til, at der er givet 60 mio. kr. til etableringen af de nye centre i 2018 og 40 mio. kr. i 2021.

Figur 3. Beregnet besparelse pr. uddannelsessted og nye uddannelsespladser, MVU-uddannelser



Anm: De røde markeringer viser omprioriteringsbidraget på de mellemlange videregående uddannelser på professionshøjskolerne i 2018 og 2021. Beregningerne er lavet ud fra antallet af elever, der er i gang med en ordinær MVU-uddannelse på den pågældende afdeling (beliggenhedskommune) 1. oktober 2017, og ud fra omprioriteringsbidraget pr. studerende jf. figur 1. Tallene bag landkortet ses i bilagstabel 2. De blå markeringer viser regeringens nye uddannelsesinstitutioner på professionshøjskolerne.

Kilde: AE på baggrund af DST-registerdata, Uddannelses- og Forskningsministeriet, svar på spm. 206 d. 11/10-17 samt Statistikbanken.dk, Bedre Balance II og egne beregninger.

Boks 1. Omprioriteringsbidrag pr. skole – sådan har vi gjort

I svaret fra Uddannelses- og Forskningsministeriet (se tabel 1) er det samlede omprioriteringsbidrag vist for erhvervsakademiuddannelserne og professionsbacheloruddannelserne. Der er brugt oplysningerne vedr. konti "19.25.01 Erhvervsakademier m.v." samt 19.25.02 Professionsbacheloruddannelserne mv. ". Der ses bort fra andre konti såsom "19.25.03 Maritime uddannelser" samt "19.27.07 Undervisningsmiddelcenterfunktionen ved professionshøjskolerne".

Besparelserne pr. studerende er beregnet ud fra antallet af igangværende elever på ordinære fuldtidsuddannelser, ifølge de seneste tal fra DST.

For erhvervsakademiuddannelserne er brugt antallet af igangværende elever på de korte videregående uddannelser, og for professionsbacheloruddannelserne er brugt antallet af igangværende elever for de mellemlange videregående uddannelser (der er ikke brugt bacheloruddannelser fra universiteterne). Det skal dog bemærkes, at selvom langt de fleste uddannelser inden for KVVU er erhvervsakademiuddannelser og selvom de fleste uddannelser inden for MVU er professionsbacheloruddannelser, så er der også andre uddannelser som fx inden for forsvar, politi, kunst og det maritime område. Disse er også medtaget i beregningerne, men er ikke fordelt på adresse.

Tallene i figur 1 viser således hvad det samlede omprioriteringsbidrag svarer til på hhv. erhvervsakademiuddannelserne og professionsbacheloruddannelserne pr. studerende.

Ud fra omprioriteringsbidraget pr. elev for erhvervsakademiuddannelserne og professionsbacheloruddannelserne er der lavet en forholdsvis beregning af omprioriteringsbidraget pr. institution ud fra antallet af elever pr. institution, der er i gang med en erhvervsakademiuddannelse og professionsbacheloruddannelse. De elever, der tager en erhvervsakademiuddannelse på en professionshøjskole, er holdt for sig. På samme måde for de professionsbacheloruddannelser, der tages på et erhvervsakademi. Således svarer beregningerne i bilagstabel 1 og 2 til, at det samlede omprioriteringsbidrag på 93 mio. kr. i 2018 på erhvervsakademiuddannelserne er fordelt ud på de institutioner og afdelinger, hvor eleverne går. Ligeledes i forhold til professionsbacheloruddannelsernes omprioriteringsbidrag.

Det beregnede omprioriteringsbidraget pr. skole skal ses som et forholdsvis skøn over, hvor meget der skal spares rundt omkring i landet. I praksis vil omprioriteringsbidraget pr. institution bl.a. afhænge af økonomien på den enkelte institution og de ledelsesmæssige beslutninger.

Bilag

Bilagstabel 1. Forholdsmæssig fordeling af omprioriteringsbidrag pr. afdeling for KVU-uddannelser i 2018 og 2021 (set i forhold til 2015)

Skole	Afdeling	Antal elever	2018	2019	2020	2021
Københavns Erhvervsakademi (KEA)	Københavns Erhvervsakademi, Nordvest	1090	-4	-5	-6	-7
	Københavns Erhvervsakademi, Nørrebro	1320	-5	-6	-8	-9
	<i>I alt</i>	2400	-9	-11	-14	-16
Erhvervsakademi Copenhagen	Cphbusiness Bornholm, Bornholm	40	*	*	*	*
	Cphbusiness City, København	860	-3	-4	-5	-6
	Cphbusiness Laboratorie og Miljø, Hillerød	190	-1	-1	-1	-1
	Cphbusiness Lyngby, Lyngby-Taarbæk	830	-3	-4	-5	-6
	Cphbusiness Nørrebro	830	-3	-4	-5	-6
	Cphbusiness Søerne	1380	-5	-7	-8	-9
	<i>I alt</i>	4130	-15	-20	-24	-28
Erhvervsakademi Sjælland	Erhvervsakademi Sjælland, Køge	560	-2	-3	-3	-4
	Erhvervsakademi Sjælland, Nykøbing F Guldborgsund	70	*	*	*	*
	Erhvervsakademi Sjælland, Næstved	480	-2	-2	-3	-3
	Erhvervsakademi Sjælland, Roskilde	1080	-4	-5	-6	-7
	Erhvervsakademi Sjælland, Slagelse	390	-1	-2	-2	-3
	<i>I alt</i>	2570	-9	-12	-15	-17
Erhvervsakademi Lillebælt	Erhvervsakademiet Lillebælt, Vejle	610	-2	-3	-4	-4
	Erhvervsakademiet Lillebælt, Odense	2230	-8	-11	-13	-15
	<i>I alt</i>	2840	-10	-13	-16	-19
Erhvervsakademi SydVest	Erhvervsakademi SydVest, Esbjerg	Es- 700	-2	-3	-4	-5
	Erhvervsakademi SydVest, Sønderborg	320	-1	-2	-2	-2
	<i>I alt</i>	1020	-4	-5	-6	-7
Erhvervsakademi Kolding	EA Kolding, IBA	1000	-4	-5	-6	-7
Erhvervsakademi MidtVest	EA MidtVest, Herning	420	-1	-2	-2	-3
	EA MidtVest, Holstebro	220	-1	-1	-1	-1
	<i>I alt</i>	640	-2	-3	-4	-4
Erhvervsakademi Dania	Erhvervsakademi Dania, Grenaa Norddjurs	180	-1	-1	-1	-1
	Erhvervsakademi Dania, Hobro	270	-1	-1	-2	-2
	Erhvervsakademi Dania, Horsens	130	*	-1	-1	-1
	Erhvervsakademi Dania, Randers	570	-2	-3	-3	-4
	Erhvervsakademi Dania, Silkeborg	340	-1	-2	-2	-2

	Erhvervsakademi Dania, Skive	180	-1	-1	-1	-1
	Erhvervsakademi Dania, Viborg	250	-1	-1	-1	-2
	<i>I alt</i>	1920	-7	-9	-11	-13
Erhvervsakademi Aarhus	Erhvervsakademi Aarhus, Hasselager Alle Århus	240	-1	-1	-1	-2
	Erhvervsakademi Aarhus, Inge Lehmanns Gade Århus	180	-1	-1	-1	-1
	Erhvervsakademi Aarhus, Ringvej Syd Århus	430	-2	-2	-2	-3
	Erhvervsakademi Aarhus, Sønderhøj Århus	1850	-7	-9	-11	-12
	Erhvervsakademi Aarhus, Tretommervej Århus	270	-1	-1	-2	-2
	<i>I alt</i>	2960	-11	-14	-17	-20
Andet		2800	-10	-13	-16	-19
Professionshøjskoler		3870	-14	-18	-22	-26
Total		26150	-93	-124	-151	-176

Anm: Beregningerne er lavet ud fra antallet af elever, der er i gang med en ordinær KVVU-uddannelse på den pågældende afdeling 1. oktober 2017, og ud omprioriteringsbidraget pr. studerende jf. figur 1. "Professionshøjskoler" dækker over de studerende, der er i gang med en KVVU-uddannelse på en professionshøjskole. Omprioriteringsbidraget pr. institution er afrundet til nærmeste hele mio. kr. "*" markerer under 1 mio. kr.
 Kilde: AE på baggrund af DST-registerdata, Uddannelses- og Forskningsministeriet, svar på spm. 206 d. 11/10-17 samt Statistikbanken.dk og egne beregninger.

Bilagstabel 2. Forholdsmæssig fordeling af omprioriteringsbidrag pr. afdeling for MVU-uddannelser i 2018 og 2021 (set i forhold til 2015)

			2018	2019	2020	2021
Skole	Afdeling	Antal elever				
UCC	UCC - Aarhus	50	*	*	*	*
	UCC - Bornholm Sundhed, Rønne	120	*	*	-1	-1
	UCC - Bornholm, Rønne	150	*	-1	-1	-1
	UCC-Campus Carlsberg, København	7340	-21	-28	-35	-42
	UCC-Campus Nordsjælland, Hillerød	2280	-7	-9	-11	-13
	<i>I alt</i>	9940	-29	-38	-47	-56
Metropol	Efter- og videreuddannelse Metropol København	50	*	*	*	*
	PH Metropol, Frederiksberg	1300	-4	-5	-6	-7
	Professionshøjskolen Metropol, Hillerød	260	-1	-1	-1	-1
	Professionshøjskolen Metropol, Nylandsvej Frederiksberg	1150	-3	-4	-5	-7
	Professionshøjskolen Metropol, Hillerød	80	*	*	*	*
	Professionshøjskolen Metropol, Peter Bangs Vej, Frederiksberg	400	-1	-2	-2	-2
	Professionshøjskolen Metropol, Rønne Bornholm	20	*	*	*	*
	Professionshøjskolen Metropol, Sigurdsgade København	3290	-10	-13	-16	-19
	Professionshøjskolen Metropol, Tagensvej København	3200	-9	-12	-15	-18
<i>I alt</i>	9760	-28	-37	-46	-55	

Absalon	Absalon Sorø	520	-2	-2	-2	-3
	Absalon, Campus Nykøbing F. Guldborgsund	890	-3	-3	-4	-5
	Absalon, Campus Næstved	1170	-3	-4	-6	-7
	Absalon, Campus Roskilde	3670	-11	-14	-17	-21
	Absalon, Campus Vordingborg	870	-3	-3	-4	-5
	Absalon, Slagelse	1080	-3	-4	-5	-6
	<i>I alt</i>	8190	-24	-31	-39	-46
Den Frie Lærerskole	Den Frie Lærerskole Svendborg	340	-1	-1	-2	-2
UC Syd	UC SYD Campus Aabenraa	1420	-4	-5	-7	-8
	UC SYD Campus Esbjerg	2960	-9	-11	-14	-17
	UC SYD Campus Haderslev	1410	-4	-5	-7	-8
	UC SYD Campus Kolding	490	-1	-2	-2	-3
	<i>I alt</i>	6280	-18	-24	-30	-36
Professionskole Lillebælt	UCL Campus Jelling	720	-2	-3	-3	-4
	UCL Campus Odense	5000	-14	-19	-24	-28
	UCL Campus Svendborg	410	-1	-2	-2	-2
	UCL Campus Vejle	800	-2	-3	-4	-5
	<i>I alt</i>	6930	-20	-27	-33	-39
Danmarks Medie og Journalisthøjskole	Danmarks Medie- og journalisthøjskole, Aarhus	1240	-4	-5	-6	-7
	Danmarks Medie- og journalisthøjskole, København	760	-2	-3	-4	-4
	<i>I alt</i>	2000	-6	-8	-10	-11
VIA University College	VIA Efter- og videreuddannelse Århus	60	*	*	*	*
	VIA University College, Campus Aarhus C	6050	-17	-23	-29	-34
	VIA University College, Campus Aarhus N	2660	-8	-10	-13	-15
	VIA University College, Campus Herning	340	-1	-1	-2	-2
	VIA University College, Campus Holstebro	1880	-5	-7	-9	-11
	VIA University College, Campus Randers	840	-2	-3	-4	-5
	VIA University College, Campus Silkeborg	830	-2	-3	-4	-5
	VIA University College, Campus Viborg	1200	-3	-5	-6	-7
	VIA University College, Filmbyen Aarhus	120	*	*	-1	-1
	VIA University College, Grenaa	120	*	*	-1	-1
	VIA University College, Horsens	2780	-8	-11	-13	-16
	VIA University College, Ikast	390	-1	-1	-2	-2
	VIA University College, Kasernevej Viborg	240	-1	-1	-1	-1
	VIA University College, Århus	370	-1	-1	-2	-2
	VIA University College, Lemvig	240	-1	-1	-1	-1
	VIA University College, Skive	290	-1	-1	-1	-2
<i>I alt</i>	18410	-53	-71	-88	-104	

UC Nordjylland	UCN Hobrovej, Aalborg	1200	-3	-5	-6	-7
	UCN Lerpyttervej Thisted	300	-1	-1	-1	-2
	UCN Mylius Erichsens Vej Aalborg	1910	-6	-7	-9	-11
	UCN Selma Lagerløfs Vej Aalborg	1740	-5	-7	-8	-10
	UCN, Skolevængen Hjørring	1200	-3	-5	-6	-7
	UCN, Sofiendalsvej Aalborg	730	-2	-3	-3	-4
	<i>I alt</i>	7080	-20	-27	-34	-40
Andet	14880	-43	-57	-71	-84	
Erhvervsakademier	10520	-30	-40	-50	-60	
I alt	94330	-273	-362	-449	-535	

Anm: Beregningerne er lavet ud fra antallet af elever, der er i gang med en ordinær MVU-uddannelsen på den pågældende afdeling 1. oktober 2017, og ud omprioriteringsbidraget pr. studerende jf. figur 1. "Erhvervsakademier" dækker over de elever, der er i gang med en MVU-uddannelse på et erhvervsakademi. Omprioriteringsbidraget pr. institution er afrundet til nærmeste hele mio. kr. "*" markerer under 1 mio. kr.

Kilde: AE på baggrund af DST-registerdata, Uddannelses- og Forskningsministeriet, svar på spm. 206 d. 11/10-17 samt Statistikbanken.dk og egne beregninger.