

Familiemønstre i Danmark

# Singler i Danmark: Flere og flere ufaglærte bor alene

I dag bor der over en million enlige i Danmark. Udviklingen siden 1990 viser, at andelen af singler blandt de 30-49-årige er steget fra knap 25 procent til knap 30 procent i dag. Det er særligt andelen af ufaglærte enlige, der er steget markant gennem de seneste 20 år. Zoomer man ind på, hvor singlerne i Danmark bor, tegnes et billede af, at livet som enlig særligt gør sig gældende i storbyerne samt på Vest- og Sydsjælland samt Lolland-Falster. Omvendt bor færrest alene i Jylland og på Fyn.

af Forskningschef **Mikkel Baadsgaard** og  
stud.polit **Samira Nawa Amini**

11. november 2012

## Analysens hovedkonklusioner

- Singleandelen blandt de 30-49-årige er steget fra knap 25 pct. i 1990 til knap 30 pct. i 2010.
- Andelen af enlige er i løbet af de seneste 20 år steget for næsten alle alderstrin. For ældre over 62 år er andelen af enlige derimod faldet, hvilket bl.a. kan tilskrives den stigende levetid for både mænd og kvinder.
- Det er navnlig blandt ufaglærte, at andelen af enlige er steget meget. I perioden 1990-2010 er andelen af enlige ufaglærte steget fra knap 28 pct. til næsten 40 pct.
- Zoomer man ind på, hvor singlerne i Danmark bor tegnes et billede af, at livet som enlig særligt gør sig gældende i storbyerne samt på Vest- og Sydsjælland samt Lolland-Falster. Modsat er der færrest enlige i Jylland og på Fyn.

## Kontakt

Forskningschef  
Mikkel Baadsgaard  
Tlf. 33 55 77 27  
Mobil 25 48 72 25  
mb@ae.dk

Kommunikationschef  
Mikkel Harboe  
Tlf. 33 55 77 28  
Mobil 28 36 87 50  
mh@ae.dk

## Udviklingen i andelen af singler i Danmark

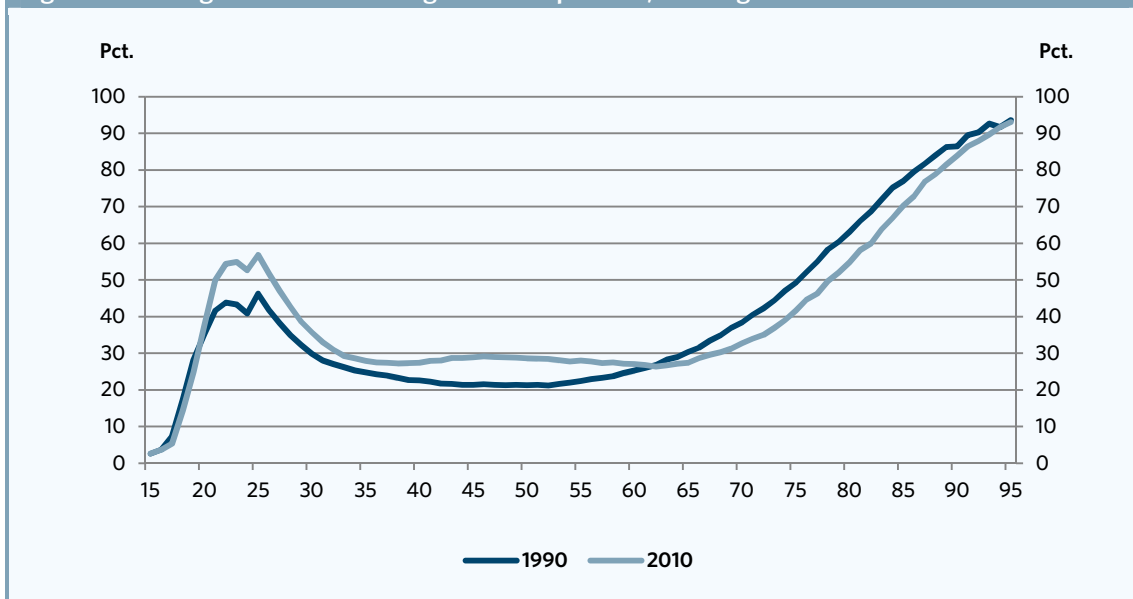
Ifølge tal fra Danmarks Statistik var der godt 1.150.000 enlige pr. 1. januar 2012. Denne analyse kortlægger udviklingen i andelen af enlige i alt, enlige med børn samt enlige uden børn siden 1990. Samtidig undersøges det, hvordan udviklingen adskiller sig på baggrund af alder, uddannelsesmæssig baggrund, køn, arbejdsmarkedstilknytning samt geografi.

Figur 1 viser udviklingen i andelen af enlige fordelt på aldersgrupper. Som det fremgår af figur 1, er over halvdelen af de 22-26-årige enlige. Når man ser på de 30-årige, er denne andel faldet til under 30 pct. og først ved de 68-årige stiger andelen af enlige igen til over 30 pct.

Overordnet set er det de samme tendenser, der gør sig gældende i både 1990 og 2010, men det er interessant at se, hvordan niveauerne har ændret sig. Blandt de 20-61-årige er andelen af enlige højere i 2010 end i 1990. Eksempelvis ses det, at andelen af enlige 25-årige i 1990 var på godt 46 pct., mens den i 2010 var på knap 57 pct. - en stigning på over 10 pct. point over 20 år.

De to kurver krydser hinanden ved de 62-årige, og viser således, at niveauet for enlige over 62 år lå højere i 1990 end i 2010. Dette kan formentlig tilskrives den forlængede levealder, som vi har været vidner til over de seneste årtier.

Figur 1. Udviklingen i andelen af enlige - fordelt på alder, 1990 og 2010

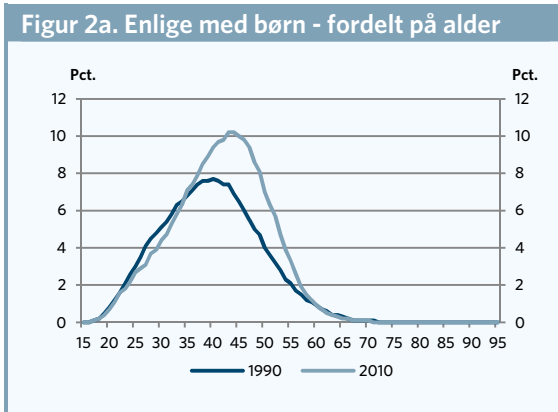


Kilde: AE pba. Danmarks Statistik

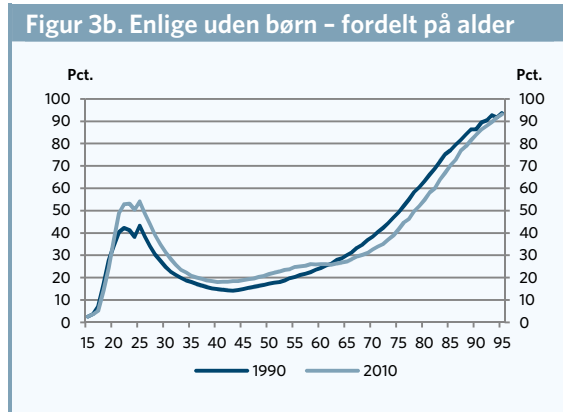
### Flere enlige med børn i 40-årsalderen

Ved at opdele i henholdsvis enlige med børn og enlige uden børn træder to interessante figurer frem. Af figur 2a fremgår, at andelen af enlige med børn i 1990 topper for de 40-årige og udgør 7,7 pct. mens toppen i 2010 er på 10,2 pct., og først indtræder i en alder af 44 år. Generelt ligger andelen af enlige med børn højere i 2010 end i 1990.

Figur 2b viser andelen af enlige uden børn fordelt på alder, hvor mønsteret er det samme, som når vi ser på enlige i alt.



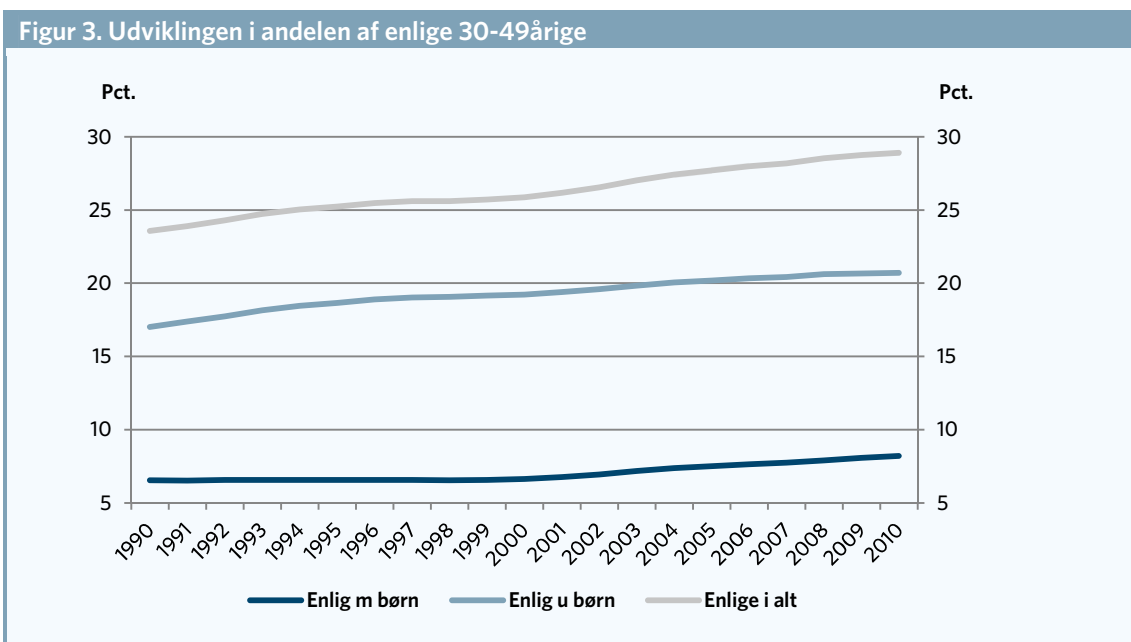
Kilde: AE pba. Danmarks Statistik



Kilde: AE pba. Danmarks Statistik

### De 30-49-årige singler

Det er interessant at se på udviklingen i andelen af enlige i alderen 30-49 år. Figur 3 nedenfor viser, hvordan trenden har været stigende fra 1990 og frem til i dag. Overordnet set er der sket en stigning i andelen af enlige fra knap 25 pct. i 1990 til knap 30 pct. i 2010. Stigningen skyldes primært at andelen af enlige uden børn er steget over tid med knap 4 pct. point. Andelen af enlige med børn er steget med knap 2 pct. point.

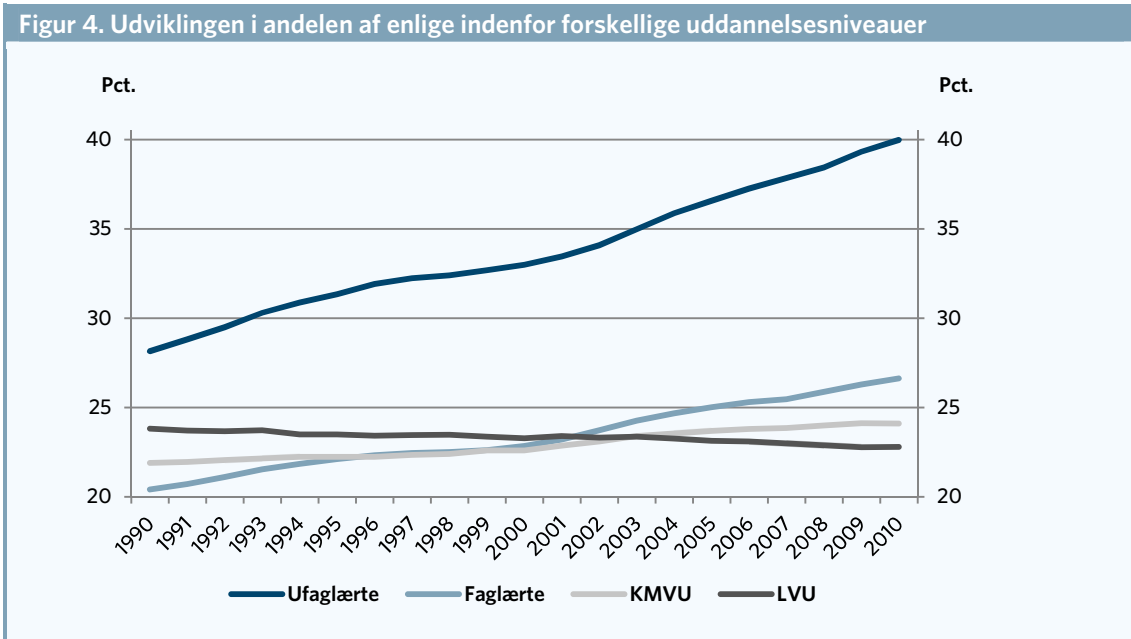


Kilde: AE pba. Danmarks Statistik

### Markant flere ufaglærte lever alene

I figur 4 er de 30-49-årige inddelt efter hvilket uddannelsesnivea, der er deres højest fuldførte. Inddelingen er foretaget i fire kategorier - ufaglærte, faglærte, kort og mellemlang videregående uddannelse samt lang videregående uddannelse.

Inden for gruppen af ufaglærte er andelen af enlige steget markant med næsten 12 pct.point fra knap 28 pct. i 1990 til knap 40 pct. i 2010. I modsætning hertil er personer med lang videregående uddannelse, hvor andelen af enlige over hele perioden har ligget jævnt omkring 22-23 pct.



Kilde: AE pba. Danmarks Statistik

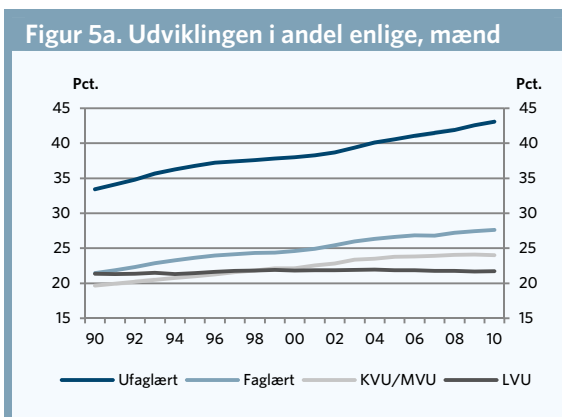
Tabel 1 viser enlige i 30-49-års alderen fordelt efter uddannelse.

**Tabel 1. Enlige 30-49-årige fordelt efter uddannelse og køn, 2010**

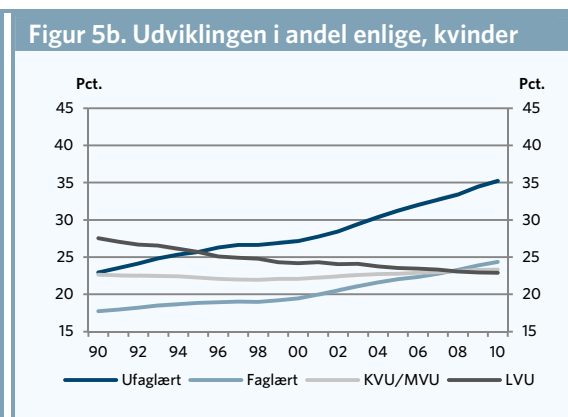
	Mænd		Kvinder		I alt	
	Antal		Pct.			
Uaglært	88.042	60.835	148.877	38,6	31,0	35,1
Faglært	86.399	65.160	151.559	37,9	33,2	35,7
KVU/MVU	35.270	51.528	86.798	15,5	26,2	20,5
LVU	18.311	18.776	37.087	8,0	9,6	8,7
All	228.022	196.299	424.321	100,0	100,0	100,0

Kilde: AE på baggrund af Danmarks Statistiks registre

Figur 5A og 5B viser udviklingen i enlige fordelt efter uddannelse og opdelt efter køn.



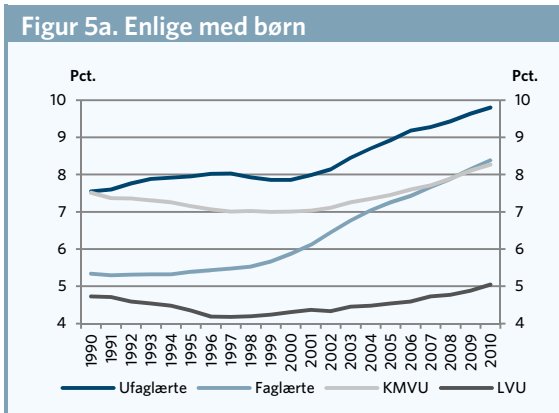
Kilde: AE på baggrund af Danmarks Statistiks registre.



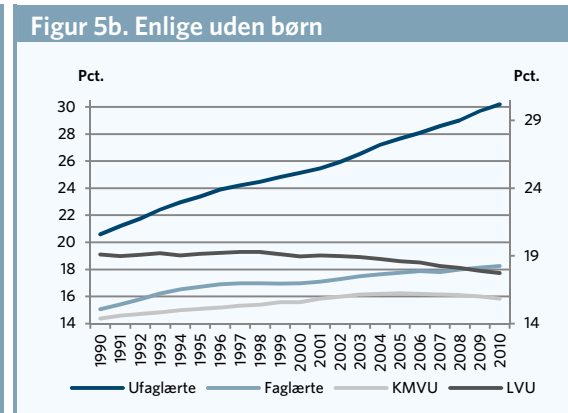
Kilde: AE på baggrund af Danmarks Statistiks registre.

Af figur 5a fremgår det, at der blandt LVU'erne er den mindste andel af enlige med børn - i hele perioden har den ligget mellem 4 og 5 pct. Af figur 5b ses det, at den mindste andel af enlige uden børn skal

findes blandt personer med kort eller mellemlange videregående uddannelser(KMVU) – den har ligget mellem 14 og 16 pct. siden 1990.



Kilde: AE pba. Danmarks Statistik



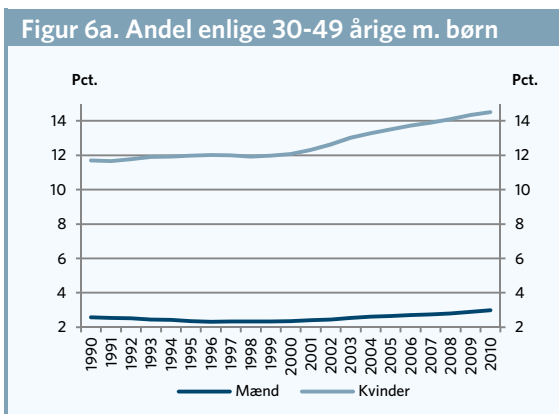
Kilde: AE pba. Danmarks Statistik

**Flest kvinder bor alene med børn**

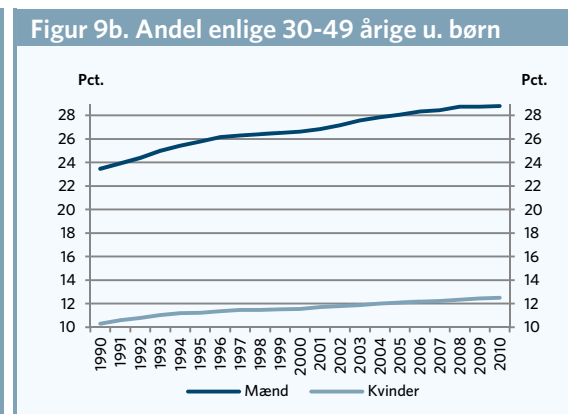
Når man ser på udviklingen af singler i Danmark fordelt på køn fremgår det helt tydeligt, at der blandt mændene er en lille andel enlige med børn og en forholdsvis stor andel enlige uden børn. For kvinderne gør det omvendte billede sig gældende. Det fremgår af figur 6a og 6b.

Af figur 6a ses det, at der blandt kvinderne er sket en kraftigere stigning i andelen af enlige med børn siden år 2001 således, at andelen i 2010 er oppe på godt 14 pct.

Over hele perioden er der sket en stigning i andelen af enlige mænd uden børn på godt 5 pct. point, mens stigningen i samme periode er på godt 2 pct. point for enlige kvinder uden børn.



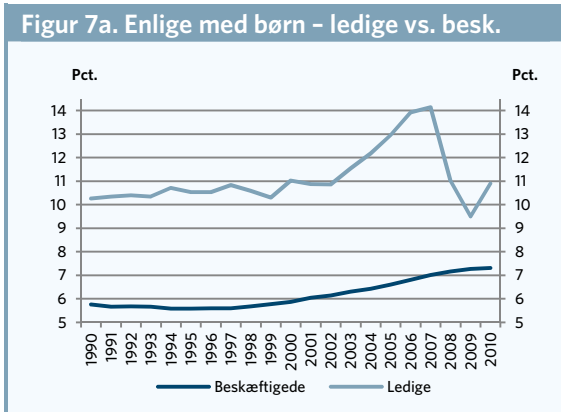
Kilde: AE pba. Danmarks Statistik



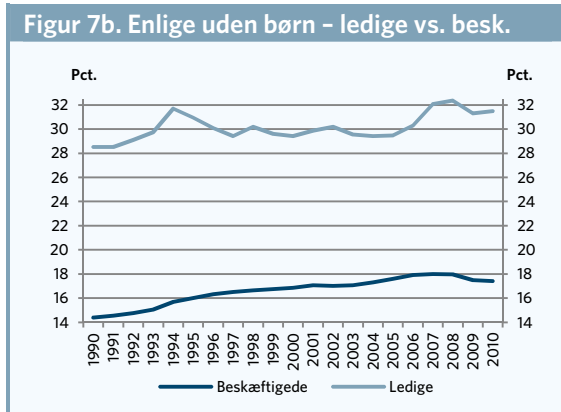
Kilde: AE pba. Danmarks Statistik

**Markant flere uden job bor alene med deres børn**

Figur 7a og 7b ser nærmere på arbejdsmarkedstilnytningen blandt de enlige. Det ses, at der blandt de ledige er en større andel af enlige end blandt de beskæftigede. Af figur 7a ses det, at der i årene 2002-2007 sker en kraftig stigning i andelen af enlige med børn blandt de ledige og derefter et fald i 2008 og 2009. Dette kan formentlig delvist forklares ved, at der i perioden 2004-2008 var højkonjunktur og mange ledige kom i beskæftigelse – derfor er tallene i højere grad udtryk for at der i sammensætningen af langtidsledige indgår en større andel af enlige med børn.



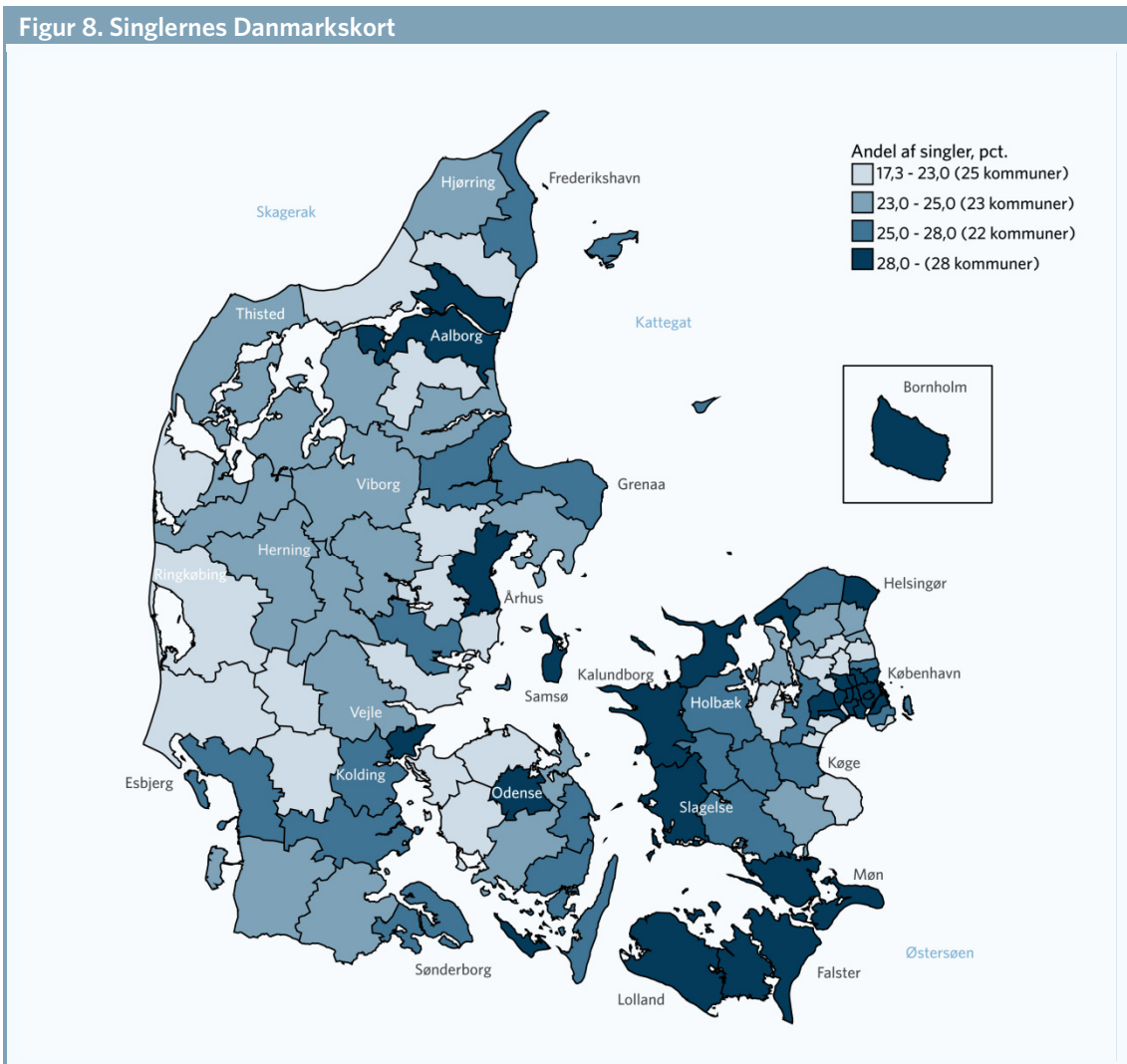
Kilde: AE pba. Danmarks Statistik



Kilde: AE pba. Danmarks Statistik

### Siglernes Danmarkskort

Zoomer man ind på, hvor singlerne i Danmark bor tegnes et billede af, at livet som enlig særligt gør sig gældende i storbyerne samt på Vest- og Sydsjælland samt Lolland-Falster. Områder med færrest enlige findes i Jylland og på Fyn. Det fremgår af figur 8, der viser den geografiske fordeling af singler i Danmark.



Anm.: Udelukkende 30-49 årige indgår i beregningerne  
 Kilde: AE pba. Danmarks Statistik