



Uddannelse i Danmark

# Rekordlav andel af de unge går den faglærte vej

De seneste tal fra Undervisningsministeriet viser, at ca. 84 procent af de unge forventes at have gennemført mindst en ungdomsuddannelse 8 år efter 9. klasse. Det niveau har været konstant siden 2012. Kun 16 procent af de unge forventes at få en faglært uddannelse. Det er andet år i træk, at andelen er rekordlav. I 1990'erne var det mere end 30 procent af en årgang, der forventedes at få en faglært uddannelse. Altså knap dobbelt så mange som den nuværende forventning.

af chefanalytiker **Mie Dalskov Pihl**

25. december 2017

## Analysens hovedkonklusioner

- Omkring 84 procent af de unge forventes at have gennemført mindst en ungdomsuddannelse 8 år efter 9. klasse. Det niveau har været konstant siden 2012.
- Ca. 68 procent forventes at få en gymnasial uddannelse, 16 procent får en faglært uddannelse, og knap 4 procent af en årgang har fået begge dele. Dertil kommer nogle få procent, der forventes at få en særligt tilrettelagt ungdomsuddannelse (STU), og de, der får en videregående uden først at have en ungdomsuddannelse.
- Ser man rundt om i landet, så er det primært i Jylland, at unge får en erhvervsuddannelse. I nogle kommuner er det 21-30 procent af de unge, der forventes at få en faglært uddannelse.
- Generelt er tilslutningen til erhvervsuddannelserne dalet i alle landets kommuner. Andelen er fra 2014 til 2016 faldet i 91 ud af 98 kommuner. Kun i 5 kommuner er andelen steget. Det gælder for Ishøj, Norddjurs, Bornholm, Kerteminde og Dragør.

## Kontakt

Chefanalytiker

Mie Dalskov Pihl

Tlf. 33 55 77 20

Mobil 26 20 40 36

md@ae.dk

Kommunikationschef

Mikkel Harboe

Tlf. 33 55 77 28

Mobil 28 36 87 50

[mh@ae.dk](mailto:mh@ae.dk)

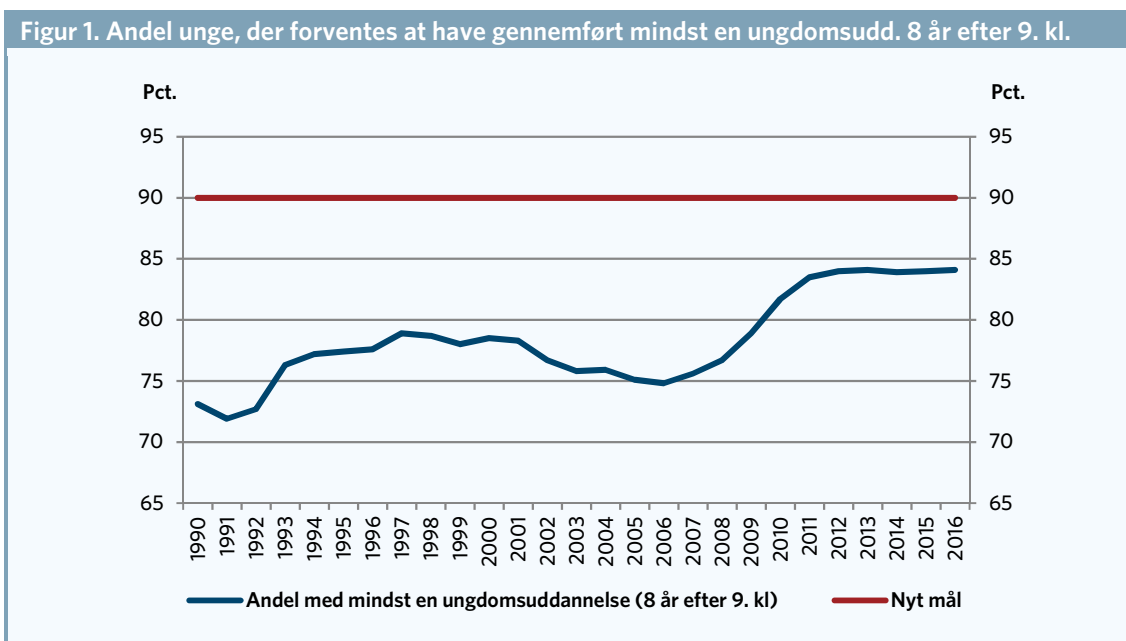
## Få unge går den faglærte vej

Undervisningsministeriet har offentliggjort nye tal for, hvor mange der forventes at få en uddannelse, når man ser på de unge, der forlod 9. klasse i 2016.

Efter aftalen om 'Forberedende Grunduddannelse' fra oktober 2017 har man ændret uddannelsesmålsætningen til, at 90 procent skal have mindst en ungdomsuddannelse, inden de fylder 25 år i 2030. Det tolker Undervisningsministeriet som 8 år efter 9. klasse, hvor de fleste unge vil være blevet 23-24 år.

Tidligere var der en uddannelsespolitisk målsætning om, at 95 procent af en årgang skulle have en ungdomsuddannelse.

De seneste tal viser, at ca. 84 procent af de unge forventes at have gennemført mindst en ungdomsuddannelse 8 år efter 9. klasse. Det niveau har været konstant siden 2012. Med den nye uddannelsespolitiske målsætning er der fortsat et efterslæb på 6 procentpoint til måltallet på 90 procent. Det fremgår af figur 1.



Anm.: I FGU-aftalen fra oktober 2017 blev der vedtaget en ny målsætning om, at 90 pct. af alle unge skal have en mindst ungdomsuddannelse, før de fylder 25 år i 2010. Det tolker UVM som 8 år efter 9. klasse. Se mere i analysen "Alle 25-årige skal have gennemført en uddannelse, være i uddannelse eller være i beskæftigelse i 2030 - hvordan går det?".

Kilde: AE på baggrund af UVM, profilmodellen

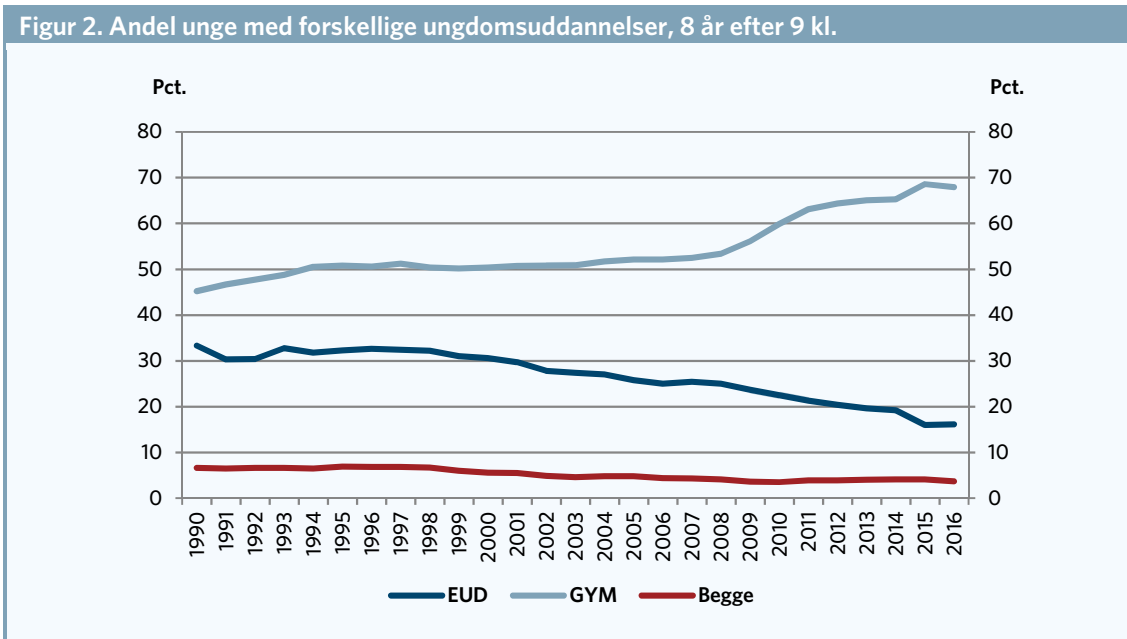
Ser man på, hvilken type ungdomsuddannelse de 84 procent vil få, så er forventningen, at 68 procent får en gymnasial uddannelse, 16 procent får en faglært uddannelse, og knap 4 procent af en årgang får begge dele. Dertil kommer nogle få procent, der forventes at få en særligt tilrettelagt ungdomsuddannelse (STU), og de, der får en videregående uden først at have en ungdomsuddannelse.

Det betyder, at man aldrig har haft så lave forventninger til andelen af en årgang, der forventes at få en erhvervsuddannelse som nu. I 1990'erne var det mere end 30 procent af en årgang, der forventedes at

<sup>1</sup> Vi har også set på andelen, der forventes at have en EUD hhv. 10 og 25 efter 9 klasse, jf. bilagsfigur 1. Det viser samme billede; at andelen ikke har ligget lavere end i 2016/2015.

få en faglært uddannelse. Altså knap dobbelt så mange som den nuværende forventning. Det fremgår af figur 2.

Det er en katastrofal kurs for Danmark. Mange ældre årgange af faglærte træder ud af arbejdsmarkedet i disse år, og sammenlagt med, at færre yngre kommer til, så er der risiko for en mangel på op imod 70.000 faglærte i 2025.

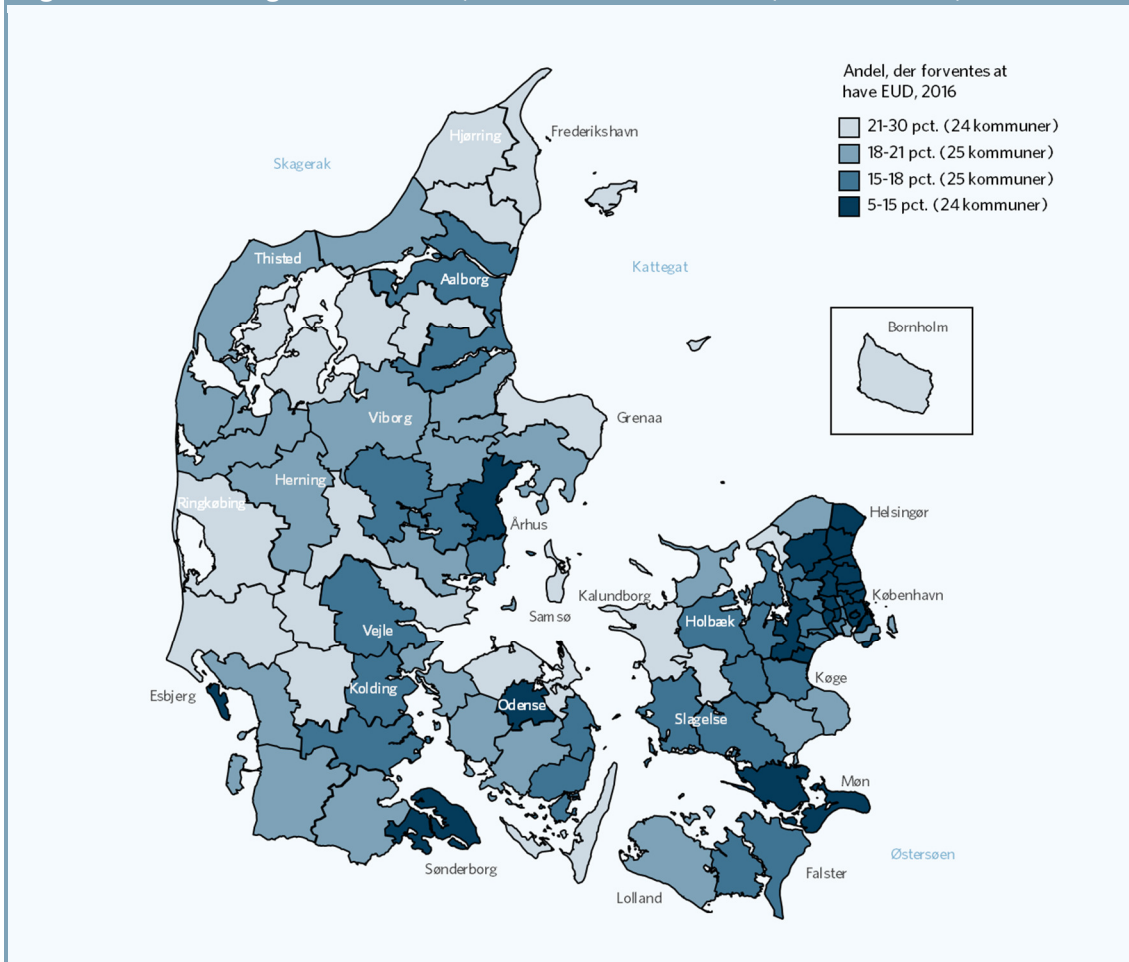


Kilde: AE på baggrund af UVM, profilmodellen

**Erhvervsuddannelserne går tilbage i næsten alle kommuner**

Ser man rundt om i landet, så er det primært i Jylland, at unge får en erhvervsuddannelse. Her viser figur 3, at det i nogle kommuner er 21-30 procent af de unge, der forventes at få en faglært uddannelse.

**Figur 3. Andelen af unge fra kommunen, der forventes at få en EUD, 8. år efter 9. kl., 2016**

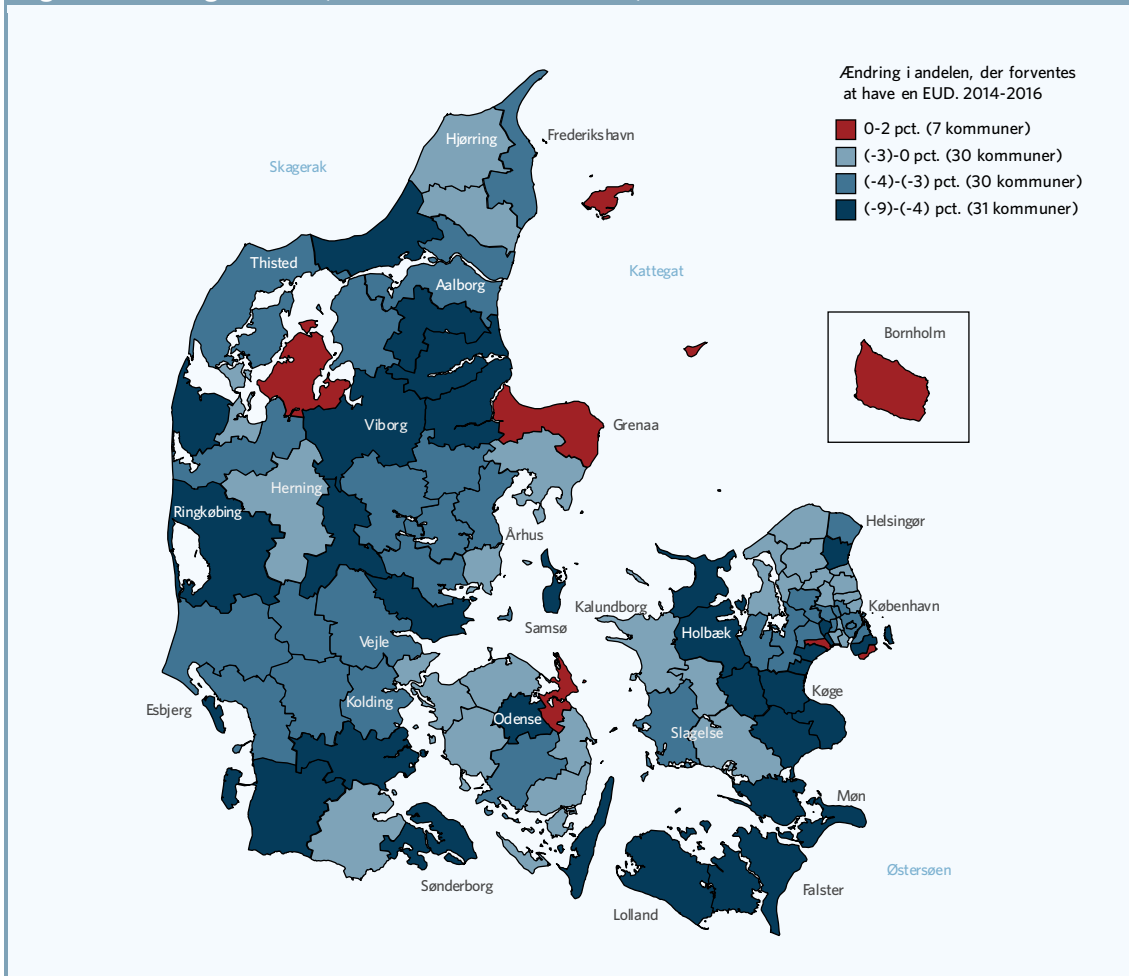


Kilde: AE på baggrund af UVM, profilmodellen

Generelt er tilslutningen til erhvervsuddannelserne dalet i alle landets kommuner. Det fremgår af figur 4. Andelen er fra 2014 til 2016 faldet i 91 ud af 98 kommuner. Kun i 5 kommuner er andelen steget (Ishøj, Norddjurs, Bornholm, Kerteminde og Dragør).

Det ses, at andelen af unge, der forventes at have en faglært uddannelse, også er faldet i flere jyske kommuner, der tidligere plejede at være de steder i landet, hvor erhvervsuddannelserne havde bedst fat. Det gælder fx Ringkøbing-Skjern og Rebild, hvor andelen er faldet fra 26-27 til 22 procent fra 2014 til 2016.

**Figur 4. Udvikling i andelen, der forventes at få en EUD, 8. år efter 9. kl. 2014-2016**



Anm.: Udvikling i andelen, der forventes at få en EUD fra 2014-2016. Kommune i 9. kl.  
 Kilde: AE på baggrund af UVM, profilmodellen

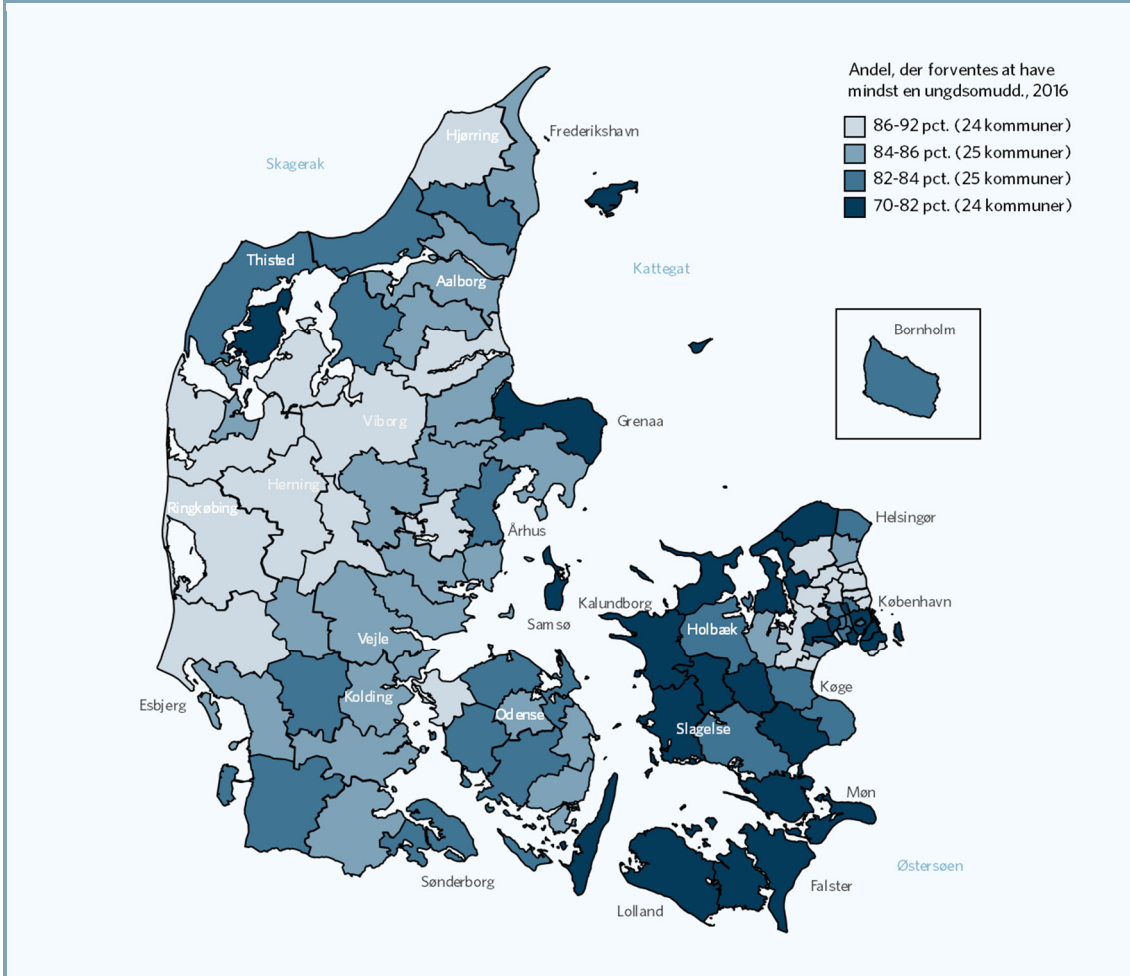
**Generelt stor variation i hvor mange, der får en uddannelse**

På landsplan forventes 84,1 procent af 9. klasseleverne i 2016 at have fået mindst en ungdomsuddannelse 8 år efter. Der er dog store variationer henover landet, jf. figur 5, der viser andelen pr. kommune.

Generelt ligger en del kommuner på Sjælland og øerne relativt lavt, mens Nordsjælland og flere jyske kommuner ligger på en relativt høj andel, der forventes at få mindst en ungdomsuddannelse.

Kun fem kommuner opfylder 90-procents målsætningen; Rudersdal, Gentofte, Allerød, Dragør og Hørsholm.

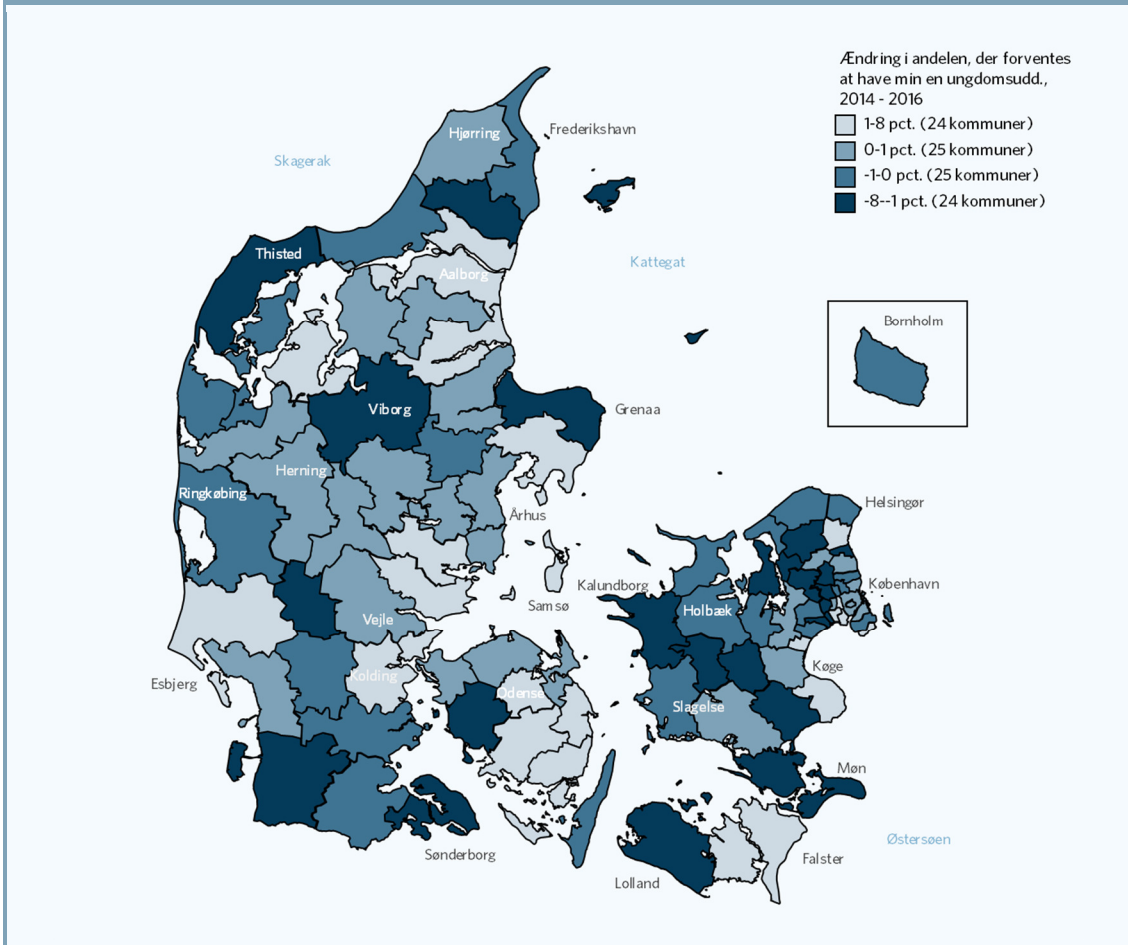
Figur 5. Andelen af unge, der forventes at mindst en ungdomsuddannelse, 8. år efter 9. kl., 2016



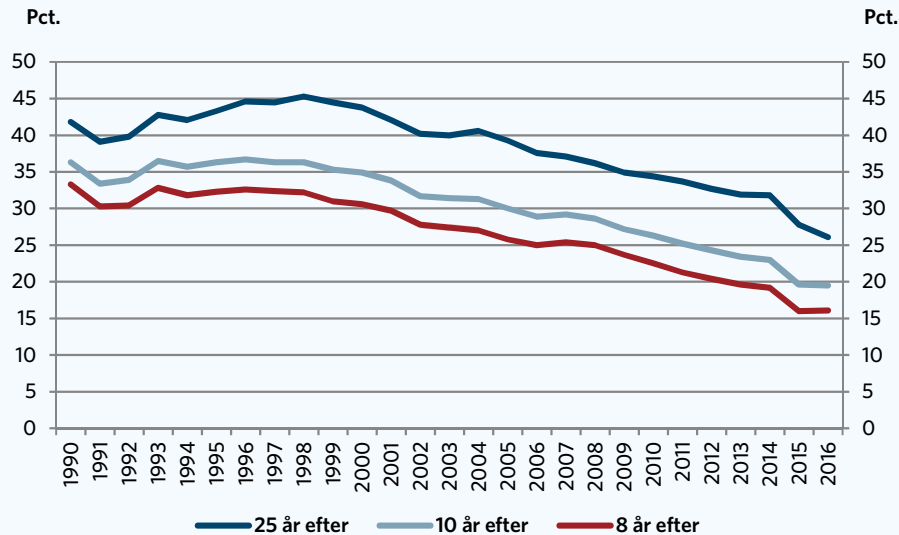
Kilde: AE på baggrund af UVM, profilmodellen

Ser man på udviklingen i andelen, der forventes at få mindst en ungdomsuddannelse, så er andelen vokset i 42 kommuner, faldet i 52 kommuner og forblevet uændret i de resterende 4 kommuner. Det fremgår af figur 6.

**Figur 6. Udvikling i andelen af unge fra kommunen, der forventes at få mindst en ungdomsuddannelse, 8. år efter 9. kl. 2014-2016**



Anm.: Udvikling i andelen, der forventes at få en EUD fra 2014-2016. Kommune i 9. kl.  
 Kilde: AE på baggrund af UVM, profilmodellen

**Bilag**
**Bilagfigur 1. Andel, der forventes at få en erhvervsuddannelse fordelt på antal år efter 9. kl.**


AE: Pba. Profilmødelen fra UVM.

**Bilagstabel 1. Profiltal på kommuner**

Kommune	2014-16	2016	2016	2014-16
	Ændring i andelen, der forventes at have en EUD Procentpoint	Andel, der forventes at have EUD Pct.	Andel, der forventes at have mindst en ungdomsudd. Pct.	Ændring i andelen, der forventes at have min. en ungdomsudd. Procentpoint
Albertslund	-5,4	12,6	78,1	-1,3
Allerød	-1,7	8,5	91,1	0,2
Assens	-2,5	20,1	83,7	-1,3
Ballerup	-2,8	14,0	81,6	-2,4
Billund	-2,6	22,0	85,6	-3,0
Bornholm	0,4	21,9	83,3	-0,5
Brøndby	-2,0	15,4	81,8	6,0
Brønderslev	-1,1	21,0	83,9	-3,0
Dragør	1,5	13,1	90,5	3,7
Egedal	-3,7	15,9	87,5	-1,8
Esbjerg	-2,5	17,9	84,8	0,9
Fanø	-6,7	11,0	85,8	7,6
Favrskov	-2,9	19,9	86,1	-1,1
Faxe	-4,0	19,7	80,7	-2,0
Fredensborg	-4,2	9,9	84,6	1,3
Fredericia	-1,3	18,3	84,2	1,3
Frederiksberg	-2,7	6,7	83,4	0,4
Frederikshavn	-3,0	21,5	84,0	-0,5



Frederikssund	-2,3	17,2	80,8	-4,1
Furesø	-1,4	9,4	87,6	-2,3
Faaborg-Midtfyn	-3,1	19,6	83,0	1,3
Gentofte	-1,1	5,2	91,6	-0,2
Gladsaxe	-3,2	11,6	83,6	-0,6
Glostrup	-2,7	14,7	81,9	-0,1
Greve	-4,8	15,6	85,2	-0,8
Gribskov	-1,0	19,1	80,0	-1,0
Guldborgsund	-5,2	16,9	80,2	1,7
Haderslev	-4,5	17,4	84,0	-0,6
Halsnæs	-2,3	23,5	79,0	-0,9
Hedensted	-5,2	22,0	84,8	1,6
Helsingør	-3,1	12,9	81,8	-0,6
Herlev	-3,7	15,5	80,8	-0,2
Herning	-2,1	19,0	87,5	0,1
Hillerød	-0,4	14,5	86,9	-2,1
Hjørring	-1,3	22,0	86,7	0,4
Holbæk	-4,8	15,4	81,9	-0,4
Holstebro	-3,4	17,7	86,7	0,6
Horsens	-2,5	18,7	85,5	4,2
Hvidovre	-2,3	17,9	81,1	1,9
Høje-Taastrup	-3,1	15,6	79,5	-1,0
Hørsholm	-0,1	7,2	90,0	-1,8
Ikast-Brande	-4,4	21,7	86,5	0,3
Ishøj	0,2	16,5	76,2	-2,2
Jammerbugt	-6,0	20,1	84,0	-0,4
Kalundborg	-0,8	23,7	80,3	-1,4
Kerteminde	1,4	22,2	82,8	1,0
Kolding	-3,7	16,2	85,8	1,8
København	-3,6	9,7	79,1	1,1
Køge	-6,5	15,7	83,4	0,6
Langeland	-4,4	22,4	80,3	-0,6
Lejre	-3,5	16,0	85,9	-0,5
Lemvig	-4,4	20,2	87,9	-0,9
Lolland	-3,9	17,7	75,1	-1,5
Lyngby-Taarbæk	-1,8	7,1	89,4	-0,6
Læsø	0,0	30,1	70,1	-7,8
Mariagerfjord	-8,7	17,5	87,2	1,9
Middelfart	-2,0	18,2	86,9	0,7
Morsø	-3,7	22,8	81,6	-0,3
Norddjurs	0,3	25,9	79,9	-4,2

Nordfyn	-0,2	24,8	81,9	0,1
Nyborg	-2,0	17,5	85,5	2,5
Næstved	-1,4	16,9	82,3	0,5
Odder	-1,9	16,3	85,3	0,0
Odense	-3,8	12,8	84,3	1,7
Odsherred	-5,3	19,6	78,6	-0,4
Randers	-3,8	18,7	85,0	0,3
Rebild	-5,0	21,5	86,4	0,6
Ringkøbing-Skjern	-3,8	21,9	87,1	-0,8
Ringsted	-3,8	17,0	78,1	-4,7
Roskilde	-2,5	12,6	87,8	0,8
Rudersdal	-0,3	6,8	92,2	0,0
Rødovre	-1,4	17,5	81,7	2,7
Samsø	-6,1	23,0	79,2	3,3
Silkeborg	-3,6	16,0	86,1	0,0
Skanderborg	-3,3	15,3	86,7	1,0
Skive	0,0	23,0	88,2	3,1
Slagelse	-3,6	17,6	80,6	-0,4
Solrød	-6,6	13,1	89,1	3,1
Sorø	-0,8	21,4	79,7	-2,2
Stevns	-7,7	20,2	83,1	4,2
Struer	-1,0	19,5	84,2	-0,7
Svendborg	-1,3	15,4	85,7	2,6
Syddjurs	-2,2	20,4	86,3	1,5
Sønderborg	-4,1	15,0	82,6	-1,2
Thisted	-3,2	19,2	81,9	-1,4
Tønder	-3,9	21,0	81,9	-2,1
Tårnby	-3,9	18,9	81,5	-0,2
Vallensbæk	-4,8	10,2	87,4	-1,2
Varde	-2,9	21,3	87,3	1,3
Vejen	-2,7	21,1	82,6	-1,0
Vejle	-3,0	16,6	86,3	0,8
Vesthimmerland	-3,3	21,7	83,1	0,0
Viborg	-4,8	18,3	86,9	-1,1
Vordingborg	-6,5	14,1	78,7	-1,5
Ærø	-2,1	23,3	82,8	2,8
Aabenraa	-2,2	20,8	84,4	-0,5
Aalborg	-2,6	15,7	86,0	1,4
Aarhus	-2,5	11,3	83,6	-0,1

Anm: Kommune er bopælskommune i 9. klasse.  
 Kilde: AE på baggrund af UVM, profilmodellen. Tal trukket 15/12-17.