

Beskæftigelse og kontanthjælp

# Overgangen fra kontanthjælp til job er næsten uændret trods loft

Andelen af kontanthjælpsmodtagere, der får job og dermed forlader kontanthjælpssystemet, er nogenlunde uændret siden 2010. Antallet af kontanthjælpsmodtagere er faldet gennem 2016. Det kan dog ikke kun forklares ved, at flere er kommet i job. Analysen viser at flere kontanthjælpsmodtagere har fået småjobs, men modtager supplerende kontanthjælp. Det er primært småjobs i vikarbureauer, pizzeriaer, rengøring samt restauranter

af senioranalytiker **Jes Vilhelmsen**

**6. juni 2017**

## Analysens hovedkonklusioner

- Knap 6 procent af kontanthjælpsmodtagere med "kun" ledighed som problem i november 2016 kom i job den efterfølgende måned. For kontanthjælpsmodtagere, der havde andre problemer udover ledighed, var 1,3 procent.
- For begge grupper har andelen været nogenlunde uændret gennem de sidste mange år. Tallene går frem til november 2016. Kontanthjælpsloftet trådte i kraft i oktober 2016. Til trods herfor, er andelen, der får job og forlader kontanthjælpssystemet dog nogenlunde uændret.
- Antallet af kontanthjælpsmodtagere er faldet gennem 2016. Det kan dog ikke kun forklares ved, at flere er kommet i job, men må derfor også forklares ved en ændring i tilgangen til kontanthjælp eller flere har forladt kontanthjælp for i stedet at være på en anden ydelse, hvis overhovedet nogen ydelse.
- Flere kontanthjælpsmodtagere har fået småjobs, men modtager supplerende kontanthjælp. Det er primært småjobs i vikarbureauer, pizzeriaer, rengøring samt restauranter.

## Kontakt

Direktør

Lars Andersen

Tlf. 33 55 77 17

Mobil 40 25 18 34

la@ae.dk

Kommunikationschef

Mikkel Harboe

Tlf. 33 55 77 28

Mobil 28 36 87 50

mh@ae.dk

## Overgangen fra kontanthjælp til job er næsten uændret trods loft

I denne analyse undersøges udviklingen i andelen af kontanthjælpsmodtagere, der kommer i job. Der ses både på udviklingen i andelen af kontanthjælpsmodtagere, der modtager supplerende kontanthjælp mens de er i job, og andelen af kontanthjælpsmodtagere, der kommer i beskæftigelse måneden efter. Kontanthjælpsmodtagere omfatter i denne analyse kontanthjælpsmodtagere, personer på uddannelseshjælp samt personer på integrationsydelse. Metoden er nærmere beskrevet i boks 1.

Metodemæssigt tages der udgangspunkt i den metode, som Beskæftigelsesministeriet anvender i analysen *"Udviklingen i beskæftigelsesomfanget for kontanthjælpsmodtagere mv."* fra 2. januar 2017.

Andelen af kontanthjælpsmodtagere, der kommer i beskæftigelse måneden efter uden at modtage anden indkomsterstøttende ydelse, steg fra 1,7 procent i januar 2016 til samlet 2,2 procent i november 2016<sup>1</sup>. Det svarer til, at der var knap 600 kontanthjælpsmodtagere flere i november 2016, der kom i beskæftigelse måneden efter sammenlignet med januar 2016<sup>2</sup>. Overgangen fra kontanthjælp til job er således stort set uændret gennem de seneste år. Det er vist i bilagsfigur 1 bagest i analysen.

I Beskæftigelsesministeriets analyse fremgår det, at *"Andelen af kontanthjælpsmodtagere mv., som den efterfølgende måned afgår til ordinær beskæftigelse, har været nogenlunde stabil på knap 2 pct. siden 2012"*. Beskæftigelsesministeriet kommer således frem til en lignende konklusion i deres analyse.

I figur 1 er andelen, der forlader kontanthjælp og kommer i job opdelt efter om de har ledighed som problem eller også har andre problemer udover ledighed. Knap 6 procent af kontanthjælpsmodtagere med "kun" ledighed som problem i november 2016 kom i job den efterfølgende måned, mens det var 1,3 procent af kontanthjælpsmodtagere, der havde andre problemer udover ledighed. Som det fremgår af figur 1, så er der gennem de sidste mange år meget små bevægelser i tallene.

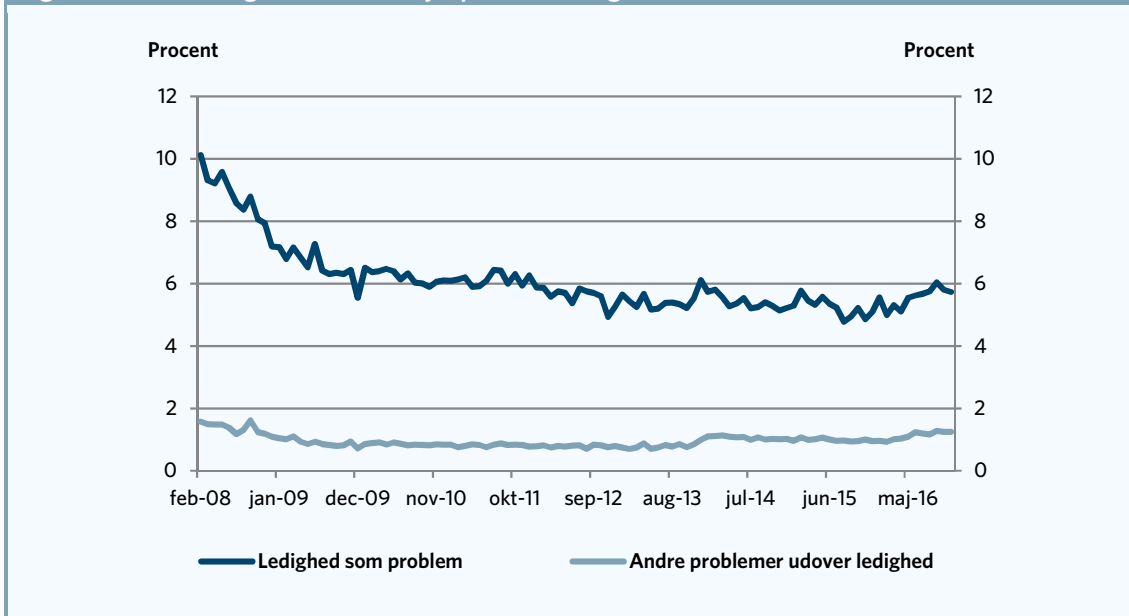
Andelen af kontanthjælpsmodtagere, der får beskæftigelse og kun har ledighed som problem har ligget og svinget mellem 5-6 pct. siden 2010. For kontanthjælpsmodtagere, der har problemer udover ledighed, har tendensen været den samme nemlig omtrent uændret gennem de sidste år. Tallene går frem til november 2016. Kontanthjælpsloftet trådte i kraft i oktober 2016. Til trods herfor, er andelen, der får et job dog nogenlunde uændret.

Siden sommeren 2016 er flygtninge i større grad visiteret som personer med kun "ledighed som problem". En ændret sammensætning af grupperne "Ledighed som problem" og "Andre problemer udover ledighed" kan påvirke afgang til beskæftigelse grupperne i mellem. Pointen er dog, at dem der har mere end ledighed som problem, og som især rammes af kontanthjælpsloftet, har en relativ lav afgang til beskæftigelse (omkring 1,3 procent). Dertil kommer, at afgang til beskæftigelse stort set ikke har ændret sig de seneste år.

<sup>1</sup> Beskæftigelse måneden efter (afgår til beskæftigelse) omfatter personer, der i den første hele uge i den efterfølgende måned ikke modtager indkomsterstøttende ydelser og samtidigt har en beskæftigelsesmarkering i denne måned.

<sup>2</sup> I analysen er der ikke taget højde for at sammensætningen af kontanthjælpsgruppen er ændret over tid både i forhold til kontanthjælpsgruppen under ét samt i forhold til fordelingen mellem grupperne "ledighed som problem" samt "andre problemer udover ledighed". I Beskæftigelsesministeriets analyse synes der heller ikke at være taget højde for ændret sammensætning over tid i kontanthjælpsgruppen under ét.

**Figur 1. Andel der afgår fra kontanthjælp til beskæftigelse fra februar 2008 til november 2016**



Anm.: Tallene er sæsonkorrigeret.  
 Kilde: AE pba. Beskæftigelsesministeriets DREAM-register.

Med kontanthjælpsloftet har argumentet været, at flere skulle finde et job og forlade kontanthjælpssystemet. Andelen af personer, der afgår fra kontanthjælp til beskæftigelse er dog nogenlunde stabil til trods for loftet. Beskæftigelsesministeriet har tidligere vist, at der i løbet af de sidste 7 måneder er antallet af kontanthjælpsmodtagere faldet med 5.200 fuldtidspersoner<sup>3</sup>. De tal kan imidlertid ikke kun forklares ved, at flere har fået job. Faldet i antallet af kontanthjælpsmodtagere må derfor også forklares ved en ændring i tilgangen til kontanthjælp eller flere har forladt kontanthjælp for i stedet at være på en anden ydelse, hvis overhovedet nogen ydelse.

Som figur 1 viser, er det primært de mest jobklare kontanthjælpsmodtagere, der kommer i job. Det er personer, som kun har ledighed som problem. Hovedparten af de kontanthjælpsmodtagere, der rammes af kontanthjælpsloftet, har dog andre problemer end ledighed. I et svar fra Beskæftigelsesministeriet til Folketinget, spørgsmål nr. 648 (alm. del) af 23. september 2016 fremgår det blandt andet, at omkring 70 procent af de ramte er aktivitetsparate.

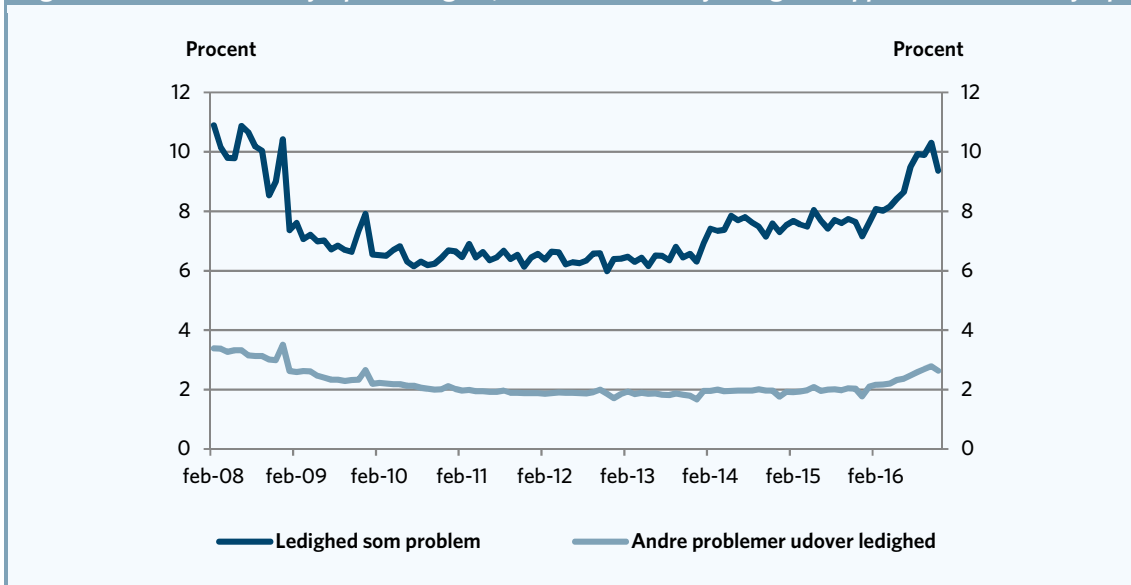
### Flere kontanthjælpsmodtagere har fået småjobs

Figur 2 viser andelen af kontanthjælpsmodtagere, der modtager supplerende kontanthjælp, mens de er i job, opdelt efter om de kun har ledighed som problem, eller om de har andre problemer udover ledighed. Personer der kun har ledighed som problem, omfatter jobparate og åbenlyst uddannelsesparate, der ikke er fritaget for rådighed, dvs. de mest jobklare af kontanthjælpsmodtagerne.

I november 2016 var der omkring 9,4 procent af kontanthjælpsmodtagere, der kun havde ledighed som problem, som modtog supplerende kontanthjælp, mens de var i job. Blandt kontanthjælpsmodtagere mv., der havde andre problemer udover ledighed, lå andelen på 2,6 procent i november 2016. For begge grupper er andelen steget sammenlignet med januar 2016. Dog mindst for dem som har andre problemer end ledighed.

<sup>3</sup> <http://bm.dk/da/Aktuelt/Pressemeddelelser/Arkiv/2017/03/Antal%20kontanthjelp%20er%20paa%20vej%20ned.aspx>

**Figur 2. Andel af kontanthjælpsmodtagere, der kommer i småjobs og får supplerende kontanthjælp**



Anm.: Tallene er sæsonkorrigeret.  
 Kilde: AE pba. Beskæftigelsesministeriets DREAM-register.

**Hvor kommer kontanthjælpsmodtagere i job?**

Tabel 1 viser top 30 brancher for personer med supplerende kontanthjælp er ansat i. Opgørelsen er vist for november 2016. Der kan således være nogle variationer henover året, som ikke fanges i denne opgørelse.

Som det fremgår af tabellen er personer med supplerende kontanthjælp, mens de er i job, primært ansat i vikarbureauer, pizzeriaer mv, almindelige rengøring i bygninger samt restauranter.

**Tabel 1. Supplerende kontanthjælp mens man er i job opdelt på branche, november 2016.**

	Antal	Andel
Vikarbureauer	597	9,3
Pizzeriaer, grillbarer, isbarer mv.	461	7,2
Almindelig rengøring i bygninger	407	6,3
Restauranter	389	6,0
Beskæftigelse men uoplyst aktivitet	286	4,4
Plejehjem	160	2,5
Andre former for institutionsophold	132	2,1
Caféer, værtshuse, diskoteker mv.	129	2,0
Aldersintegrerede institutioner	129	2,0
Folkeskoler o.lign.	127	2,0
Andre post- og kurer tjenester	126	2,0
Generelle offentlige tjenester	124	1,9
Hjemmehjælp	116	1,8
Oversættelse og tolkning	112	1,7
Administration af sundhedsvæsen, undervisning, kultur og sociale forhold undtagen social sikring	91	1,4
Discountforretninger	86	1,3
Børnehaver	76	1,2
Anden undervisning i.a.n.	70	1,1
Døgninstitutioner for personer med psykiske handicap	69	1,1
Købmænd og døgnkiosker	68	1,1
Hoteller	65	1,0
Andre sociale foranstaltninger uden institutionsophold i.a.n.	64	1,0
Revalideringsinstitutioner	60	0,9
Anden restaurationsvirksomhed	56	0,9
Supermarkeder	52	0,8
Vejgodstransport	51	0,8
Frisørsaloner	50	0,8
Kombinerede serviceydelser	46	0,7
Anden rengøring af bygninger og rengøring af erhvervslokaler	39	0,6
Ungdoms- og efterskoler	39	0,6

Anm.: Top 30, som er vist i tabellen omfatter omkring 66 procent af personer med supplerende kontanthjælp, der er i job.  
 Kilde: AE på baggrund af Beskæftigelsesministeriets DREAM.

Hvis vi ser på top 30 brancher for de personer, der kom i beskæftigelse måneden efter, er det primært vikarbureauer, almindelig rengøring i bygninger, restauranter samt plejehjem, som de er ansat i. Opgørelsen er her opgjort for kontanthjælpsmodtagere i oktober 2016, der kommer i job i november 2016.

**Tabel 2. Kontanthjælpsmodtagere i oktober 2016, der afgår til job måneden efter.**

	Antal	Andel
Vikarbureauer	192	7,2
Almindelig rengøring i bygninger	112	4,2
Restauranter	110	4,1
Plejehjem	71	2,6
Beskæftigelse men uoplyst aktivitet	63	2,3
Vejgodstransport	62	2,3
Pizzeriaer, grillbarer, isbarer mv.	57	2,1
Generelle offentlige tjenester	53	2,0
Aldersintegrerede institutioner	53	2,0
Discountforretninger	45	1,7
Folkeskoler o.lign.	42	1,6
Hjemmehjælp	42	1,6
Tømrer- og bygningsnedkervirksomhed	38	1,4
Supermarkeder	35	1,3
Call centres virksomhed	35	1,3
Børnehaver	33	1,2
Anden bygge- og anlægsvirksomhed, som kræver specialisering	29	1,1
Anden detailhandel fra ikke-specialiserede forretninger	29	1,1
Cafeér, værtshuse, diskoteker mv.	27	1,0
Kombinerede serviceydelser	27	1,0
Opførelse af bygninger	26	1,0
Andre post- og kurertjenester	25	0,9
Posttjenester omfattet af forsyningspligten	23	0,9
VVS- og blikkenslagerforretninger	22	0,8
Administration af sundhedsvæsen, undervisning, kultur og sociale forhold undtagen social sikring	22	0,8
Anden undervisning i.a.n.	22	0,8
Hospitaler	22	0,8
Købmænd og døgnkiosker	21	0,8
Forhandlere af gaveartikler og brugskunst	20	0,7
Malerforretninger	19	0,7

Anm.: Top 30 omfatter omkring godt 51 procent af de kontanthjælpsmodtagere, der kommer i job måneden efter.  
 Kilde: AE på baggrund af Beskæftigelsesministeriets DREAM.

**Boks 1. Sådan har vi gjort**

Kontanthjælpsmodtagere mv. omfatter kontanthjælpsmodtagere, personer på uddannelseshjælp samt personer på integrationsydelse. Kontanthjælpsmodtagere mv. er udtrykt i den første hele uge i de enkelte måneder.

Analysen er baseret på Beskæftigelsesministeriets DREAM-register, hvor der både ligger data for indkomsterstøttede ydelser samt beskæftigelse. Det er dog således, at oplysninger om beskæftigelse er opgjort på måneder, og oplysninger om indkomsterstøttede ydelser ligger på ugeniveau. Når en person er registreret som beskæftiget i en given måned, ved vi i princippet ikke, om personen har været beskæftiget i en del af måneden eller hele måneden. Vi ved derfor ikke med sikkerhed personen har været beskæftiget i den første hele uge i måneden, hvor vi udtrækker kontanthjælpsmodtagerne. Tallene skal derfor ses som indikatorer på udviklingen i antallet af kontanthjælpsmodtagere, der er/kommer i job.

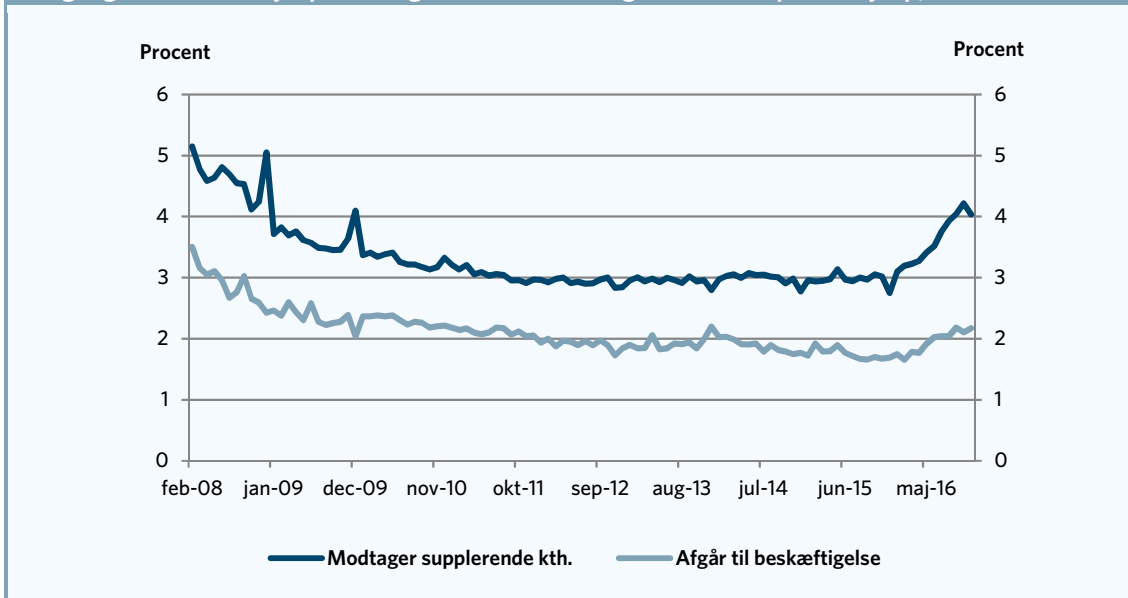
”Supplerende kontanthjælp mens man er i job” omfatter personer, der i den første hele uge i måneden modtager kontanthjælp (ekskl. løntilskud) og samtidigt har en beskæftigelsesmarkering i måneden. For at sortere til- og afgang til/fra kontanthjælp væk, ses der kun på de personer, der i den første hele uge i måneden før og efter også modtog kontanthjælp.

”Beskæftigelse måneden efter” omfatter personer, der i den første hele uge i den efterfølgende måned ikke modtager indkomsterstøttede ydelser og samtidigt har en beskæftigelsesmarkering i denne måned.

Analysen er baseret på Beskæftigelsesministeriets DREAM-register (version 1702) februar 2017. Som følge af efterregistreringer kan antallet af beskæftigede i de seneste måneder blive opjusteret, når nye DREAM versioner offentliggøres. Tallene for de seneste måneder skal derfor ses som foreløbige.

**Bilag:**

**Bilagsfigur 1. Kontanthjælpsmodtagere mv. i beskæftigelse samt suppl. kth-hjælp, feb. 08- nov. 16**



Anm.: Tallene er sæsonkorrigeret.  
 Kilde: AE pba. baggrund af Beskæftigelsesministeriets DREAM-register.