



Fremtidens folkeskole skal løfte flere svage elever

# Mange unge har ikke afsluttet folkeskolen

Hver 6. ung uden ungdomsuddannelse har ikke fuldført 9. klasse, og det er seks gange flere end blandt de unge, der har fået en ungdomsuddannelse. Derudover har mere end hver femte af de unge, der ikke har fået en ungdomsuddannelse, slet ikke deltaget i folkeskolens afgangsprøve i dansk eller matematik. Analysen viser, at dårlige karakterer i folkeskolen har stor betydning for, om unge får en ungdomsuddannelse, og hvor central en god folkeskole er for at hjælpe alle elever videre.

af senioranalytiker **Mie Dalskov Pihl**

**22. marts** 2013

## Analysens hovedkonklusioner

- Blandt unge, der ikke har fået en ungdomsuddannelse, har hver sjette ikke fuldført 9. klasse. Tilsvarende gælder det samme for under 3 procent af de unge, der har fået en ungdomsuddannelse.
- Andelen af unge, der slet ikke har taget 9. klassens afgangsprøve, er næsten 4 gange større blandt de 25-årige, der ikke har taget en ungdomsuddannelse sammenlignet med unge, der har taget en ungdomsuddannelse. Mere end hver femte har ikke været til afgangsprøve i hverken dansk eller matematik.
- De 25-årige, der ikke har fået en ungdomsuddannelse, har markant dårligere karakterer ved folkeskolens afgangsprøver end de unge, der har fået en ungdomsuddannelse.
- 40 procent af de unge uden ungdomsuddannelse har et gennemsnit i dansk og matematik på under 4. Det tilsvarende gælder "kun" for 11 procent af de unge, der har fået en ungdomsuddannelse.

## Kontakt

Senioranalytiker  
Mie Dalskov Pihl  
Tlf. 33557720  
Mobil 26204036  
md@ae.dk

Kommunikationschef  
Mikkel Harboe  
Tlf. 33 55 77 28  
Mobil 28 36 87 50  
mh@ae.dk

## Svage folkeskoleelever har sværere ved at få en ungdomsuddannelse

AE har undersøgt de 25-åriges uddannelsesniveau og deres afslutning i folkeskolen. Ifølge Danmarks Statistiks meget detaljerede registeroplysninger har lidt over hver fjerde 25-årig ikke fuldført en ungdomsuddannelse, dvs. enten en erhvervsfaglig uddannelse eller en gymnasial uddannelse, jf. tabel 1.

**Tabel 1. 25-årige fordelt på om de har fuldført en ungdomsuddannelse**

	Antal pers.	Pct.
Har fuldført en ungdomsuddannelse	42.941	74,5
Har ikke fuldført en ungdomsuddannelse	14.694	25,5
I alt	57.635	100,0

Anm.: Indvandrere, der er kommet til landet efter de er fyldt 15 år, er udeladt af analysen, idet Danmarks Statistik ikke længere opgør indvandreres medbragte uddannelse. 25-årige pr. 1. januar 2012 opgjort efter højeste fuldførte uddannelse ultimo 2011.

Kilde: AE på baggrund af Danmarks Statistiks registerdata.

Blandt de 25-årige, der ikke har fuldført en ungdomsuddannelse, har knap 17 procent eller hver sjette ikke fuldført 9. klasse, jf. tabel 2. Det er seks gange flere end blandt de 25-årige, der har fået en ungdomsuddannelse, hvor over 97 procent har fuldført 9. klasse.

**Tabel 2. Unge med og uden ungdomsuddannelse fordelt på om de har afsluttet 9.kl.**

	Ikke fuld-	Har fuld-	Total	Ikke fuld-	Har fuld-	Total
	ført 9. kl.	ført 9. kl.		ført 9. kl.	ført 9. kl.	
	Antal pers.			Pct.		
Har fuldført en ungdomsuddannelse	1.117	41.824	42.941	2,6	97,4	100,0
Har ikke fuldført en ungdomsudd.	2.433	12.261	14.694	16,6	83,4	100,0
I alt	3.550	54.085	57.635	6,2	93,8	100,0

Anm.: Tabellen viser, hvor mange af de 25-årige, der har afsluttet 9. klasse (såvel folkeskole som efterskoler). Om 9. klasse er afsluttet, er afgjort via Danmarks Statistiks elevregister, der dækker ordinære offentligt regulerede uddannelser i Danmark. Opgørelsen tager ikke højde for, om man har gennemført en uddannelse svarende til 9. klasse i udlandet. Se note 1.

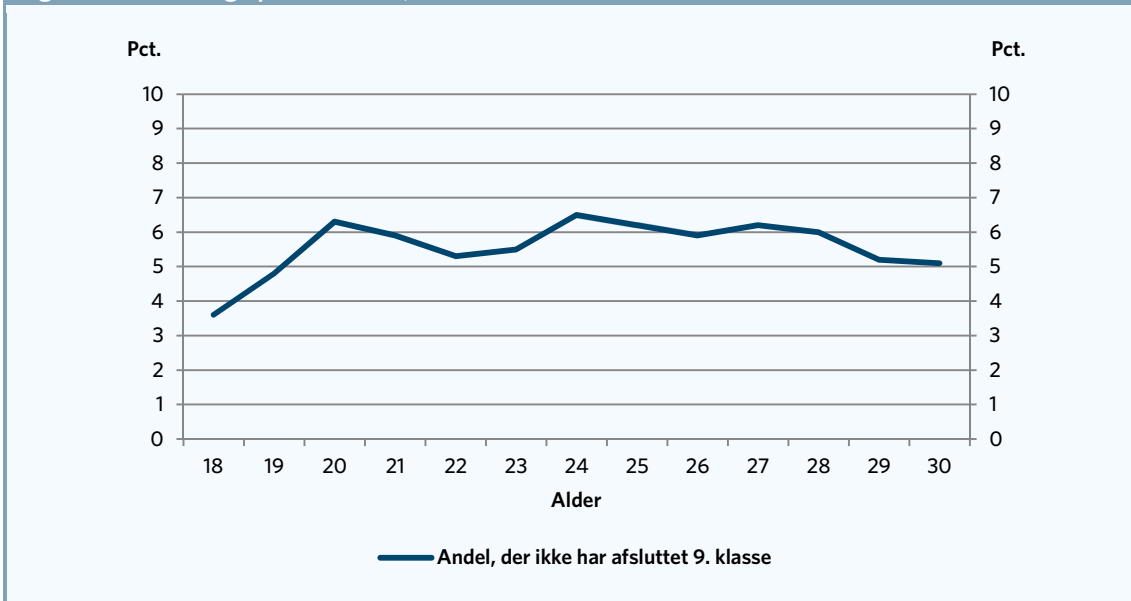
Kilde: AE på baggrund af Danmarks Statistiks registerdata

For de 18 til 30-årige er det i 2012 undersøgt, hvor mange der ikke har afsluttet 9. klasse. Figur 1 viser andelen af unge opgjort på alderstrin, der ikke har afsluttet 9. klasse. For hvert alderstrin er det mellem 4 og 7 procent, der ikke har afsluttet 9. klasse.

I gennemsnit for alle årgangene i denne opgørelse er det 5,5 procent, der ikke har afsluttet 9. klasse. Det betyder, at der blandt de 18-30-årige i dag er knap 44.000 unge, der ikke har afsluttet 9. klasse.<sup>1</sup>

<sup>1</sup> De 44.000 unge, der ikke har afsluttet 9. klasse, er opgjort efter Danmarks Statistiks elevregister. Danmarks Statistik har oplyst, at der kan være usikkerhed forbundet med at afgøre niveauet nogle elevers afslutning af folkeskolen.

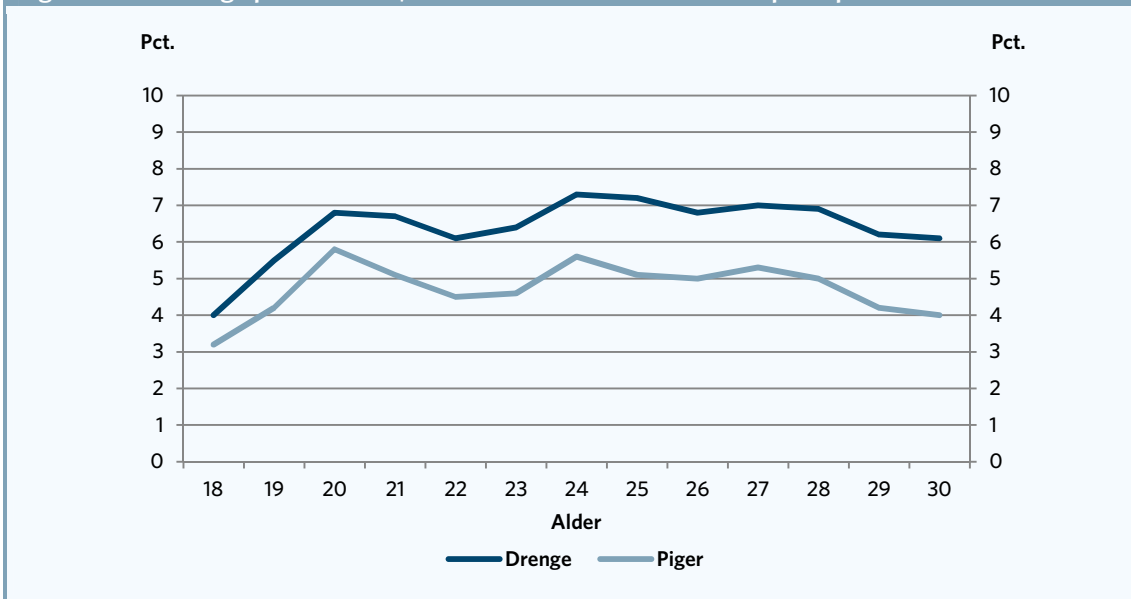
**Figur 1A. Andel unge pr. alderstrin, der ikke har afsluttet 9. klasse**



Anm: Figuren viser andelen af unge pr. årgang, der ikke har afsluttet 9. klasse (såvel folkeskole som efterskoler) opgjort ultimo 2011. Om 9. klasse er afsluttet, er afgjort via Danmarks Statistiks elevregister, der dækker ordinære, offentligt regulerede uddannelser i Danmark. Opgørelsen tager ikke højde for, om man har gennemført en uddannelse svarende til 9. klasse i udlandet. Bemærk desuden, at opgørelsen ikke siger noget om, hvorvidt den unge har taget en anden og højere uddannelse. Indvandrere, der er kommet til landet efter de er fyldt 15 år, er udeladt af analysen. Kilde: AE på baggrund af Danmarks Statistiks registerdata

Fordelt på køn er andelen af drenge uden en afsluttet 9. klasse en del større end blandt pigerne, jf. figur 1B. I gennemsnit er andelen af drenge uden 9. klasse 1,5 procentpoint højere end blandt pigerne. I 2012 stod mere end 25.000 unge mænd på mellem 18 og 30 år uden en afsluttet 9. klasse, mens det samme gælder 18.000 unge kvinder.

**Figur 1B. Andel unge pr. alderstrin, der ikke har afsluttet 9. klasse opdelt på køn**



Anm: Figuren viser andelen af unge pr. årgang, der ikke har afsluttet 9. klasse (såvel folkeskole som efterskoler) opgjort ultimo 2011. Om 9. klasse er afsluttet, er afgjort via Danmarks Statistiks elevregister, der dækker ordinære, offentligt regulerede uddannelser i Danmark. Opgørelsen tager ikke højde for, om man har gennemført en uddannelse svarende til 9. klasse i udlandet. Bemærk desuden, at opgørelsen ikke siger noget om, hvorvidt den unge har taget en anden og højere uddannelse. Indvandrere, der er kommet til landet efter de er fyldt 15 år, er udeladt af analysen. Kilde: AE på baggrund af Danmarks Statistiks registerdata

En ting er, at de unge har fuldført 9. klasse. Noget andet er, om de unge har taget afgangsprøven fra 9. klasse. Mere end hver femte af de 25-årige uden ungdomsuddannelse gik slet ikke op til afgangsprøven, selvom de gik i 9. klasse, jf. tabel 3. Det samme gælder for 6 procent eller kun hver 16. af dem, der har fået en ungdomsuddannelse.

Hvis man i 9. klasse tog alle prøver i dansk og matematik, så ville der være 7 discipliner<sup>2</sup>. 70 procent af de 25-årige uden ungdomsuddannelse har taget samtlige prøver i dansk og matematik, mens det samme gælder næsten 9 ud af 10 blandt de 25-årige, der fik en ungdomsuddannelse.

**Tabel 3. Fordeling af afgangsprøver i 9. klasse i dansk og matematik**

	Ingen prøve i hverken dansk eller matematik	1-6 prøver i dansk eller matematik	7 prøver (alle prøver i dansk og matematik)	I alt
Har ikke ungdomsudd.	21,6	7,8	70,6	100,0
Har ungdomsudd.	6,0	2,8	91,2	100,0
Alle	9,6	3,9	86,5	100,0

Anm: Tabellen viser andelen af de 25-årige, der gik i 9. klasse tidligst i 2002, der ikke har taget afgangsprøve i nogen fag og antallet af fagdiscipliner i dansk og matematik.

Kilde: AE på baggrund af Danmarks Statistiks registerdata.

Der er stor forskel på karaktergennemsnittet ved afgangsprøverne for de elever, der gik op til afgangsprøven. Uanset om man ser på dansk og matematik eller alle fag, så fik dem, der i dag står uden ungdomsuddannelse, 2 karakterpoint mindre i gennemsnit end dem, der fik en ungdomsuddannelse.

**Tabel 4. Gennemsnit ved afgangsprøverne fordelt på om de unge har fået ungdomsuddannelse**

	Dansk og matematik	Alle fag
Har ikke ungdomsudd.	4,5	4,5
Har ungdomsudd.	6,5	6,4
Alle	6,1	6,0

Anm: Tabellen viser gennemsnittet ved afgangsprøverne i 9. klasse. Ny skala.

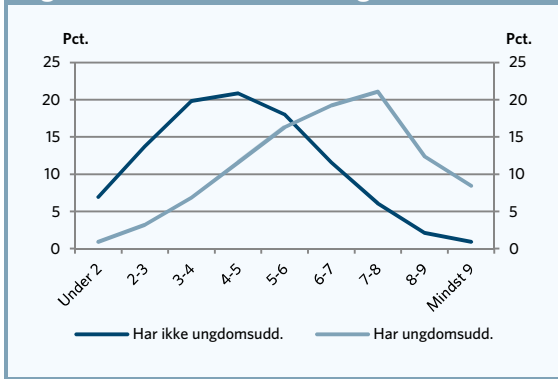
Kilde: AE på baggrund af Danmarks Statistiks registerdata.

I figur 2A-B ses karakterfordelingen for de 25-årige fordelt på, om de har opnået en ungdomsuddannelse eller ej. Figur 1A viser karakterfordelingen ved afgangsprøverne i dansk og matematik, og det ses tydeligt, at de 25-årige uden ungdomsuddannelse fik markant lavere karaktergennemsnit ved afgangsprøverne i dansk og matematik i 9. klasse end deres kammerater, der har fået en ungdomsuddannelse. Over 40 procent af de 25-årige uden ungdomsuddannelse fik et gennemsnit på under 4 (ny skala), mens det tilsvarende gælder for 11 procent af de 25-årige med ungdomsuddannelse.

Ser man på samtlige fag ved afgangsprøverne, er forskellene lige så tydelige, jf. figur 1B.

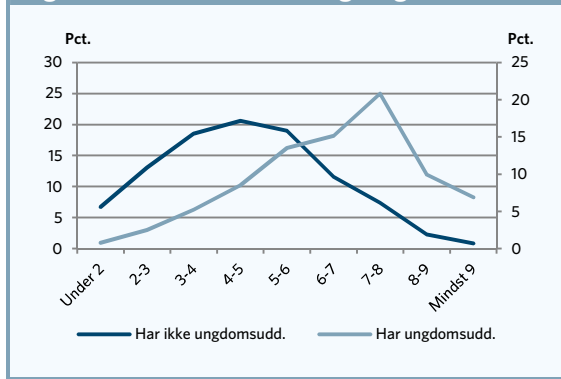
<sup>2</sup> Dansk: mundtligt, stil, orden, retstavning. Matematik: mundtlig, orden og skriftlig.

**Figur 2A. Karakterer i dansk og matematik**



Anm.: Gennemsnit ved afgangsprøverne i dansk og matematik i 9. klasse i 2002 for 25-årige pr. 1. januar 2012. Elever uden afgangsprøve er udeladt. Ny skala. Kilde: AE pba. Danmarks Statistiks registerdata.

**Figur 2B. Karakterer i samtlige fag**



Anm.: Gennemsnit ved afgangsprøverne i 9. klasse i 2002 for 25-årige pr. 1. januar 2012. Elever uden afgangsprøve er udeladt. Ny skala. Kilde: AE pba. Danmarks Statistiks registerdata.