

Uddannelse

Mange jyske kommuner kan se frem til flere faglærte

85 pct. af 9. klasse-eleverne forventes at få mindst en ungdomsuddannelse inden de fylder 25 år. Der er dog stor forskel på, hvilken uddannelse de unge forventes at få, og hvor i landet man bor. Andelen af unge, der forventes at få en faglært uddannelse er steget lidt de seneste år til 17,2 pct. Selvom der fortsat bliver uddannet for få faglærte, så vidner tallene om, at man flere steder i landet har vendt udviklingen. Blandt de 10 kommuner, hvor andelen af faglærte stiger mest, er 8 jyske. De har oplevet stigninger på 5-10 pct.point siden 2015. Modsat er 7 ud af 10 af kommunerne sjællandske, der har haft de største fald.

af Chefanalytiker **Mie Dalskov Pihl**

28. februar 2020

Analysens hovedkonklusioner

- Nye tal fra Børne- og Undervisningsministeriet viser, at 85,4 pct. af de unge forventes at have gennemført mindst en ungdomsuddannelse, inden de fylder 25 år. Dermed er der sket en lille stigning de seneste år.
- I Nordsjælland og Vestjylland forventes 9 ud af 10 at få mindst en ungdomsuddannelse, mens det tilsvarende gælder for 8 ud af 10 på Syd- og Vestsjælland samt Lolland og Falster.
- Andelen af unge, der forventes at få en faglært uddannelse er steget lidt siden 2015. Samlet forventes det, at 17,2 pct. af en årgang får en faglært uddannelse.
- Der er stor forskel på, hvor mange unge der forventes at få en erhvervsuddannelse. Blandt de 10 kommuner, hvor andelen af faglærte stiger mest, er 8 af kommunerne jyske. Modsat er 7 ud af 10 af kommunerne, der har haft de største fald, sjællandske.

Kontakt

Chefanalytiker

Mie Dalskov Pihl

Tlf. 33 55 77 20

Mobil 26 20 40 36

md@ae.dk

Kommunikationskonsulent

Jesper Kirkbak

Mobil 50 73 71 34

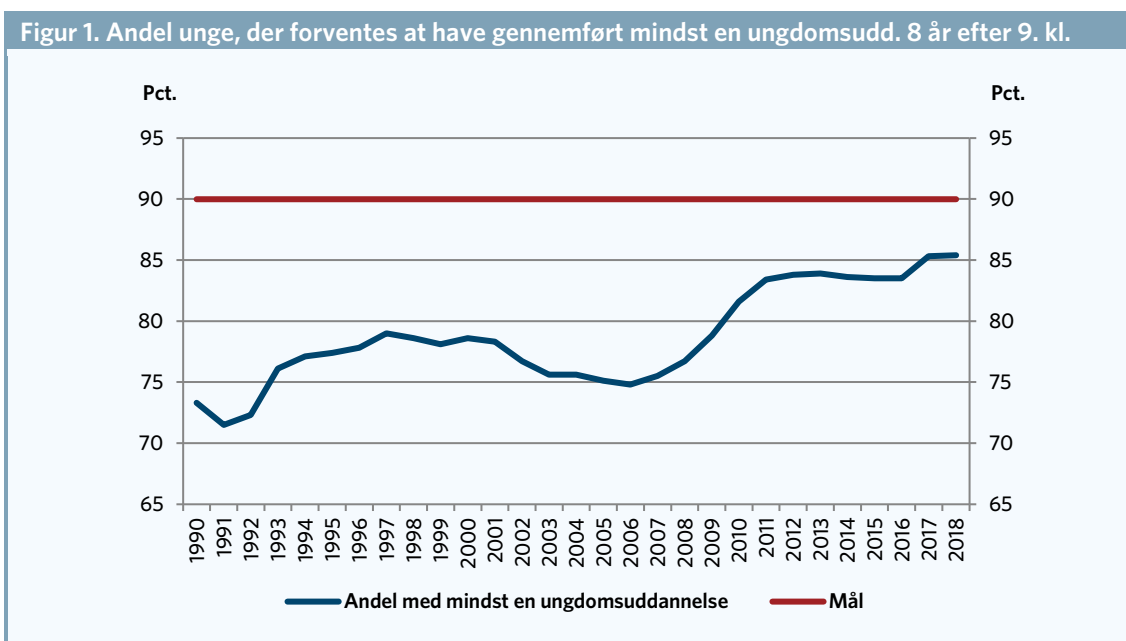
jk@ae.dk

I enkelte kommuner opfylder de uddannelsesmålsætningen

Nye tal fra Børne- og Undervisningsministeriet viser, at 85,3 pct. af de unge forventes at have gennemført mindst en ungdomsuddannelse inden de fylder 25 år.

Med den politiske aftale om den forberedende grunduddannelse (FGU) fra oktober 2017 blev uddannelsesmålsætningen ændret til, at 90 pct. skal have mindst en ungdomsuddannelse, inden de fylder 25 år i 2030. Det tolker Børne- og Undervisningsministeriet som 8 år efter 9. klasse, hvor de fleste unge vil være blevet 23-24 år.

Det forventes, at 15 pct. af en ungdomsårgang ikke har fået en ungdomsuddannelse eller en videregående uddannelse, inden de fylder 25 år. Dermed er der fortsat ca. 5 pct.point op til målet, selvom det er gået den rigtige vej de seneste par år.



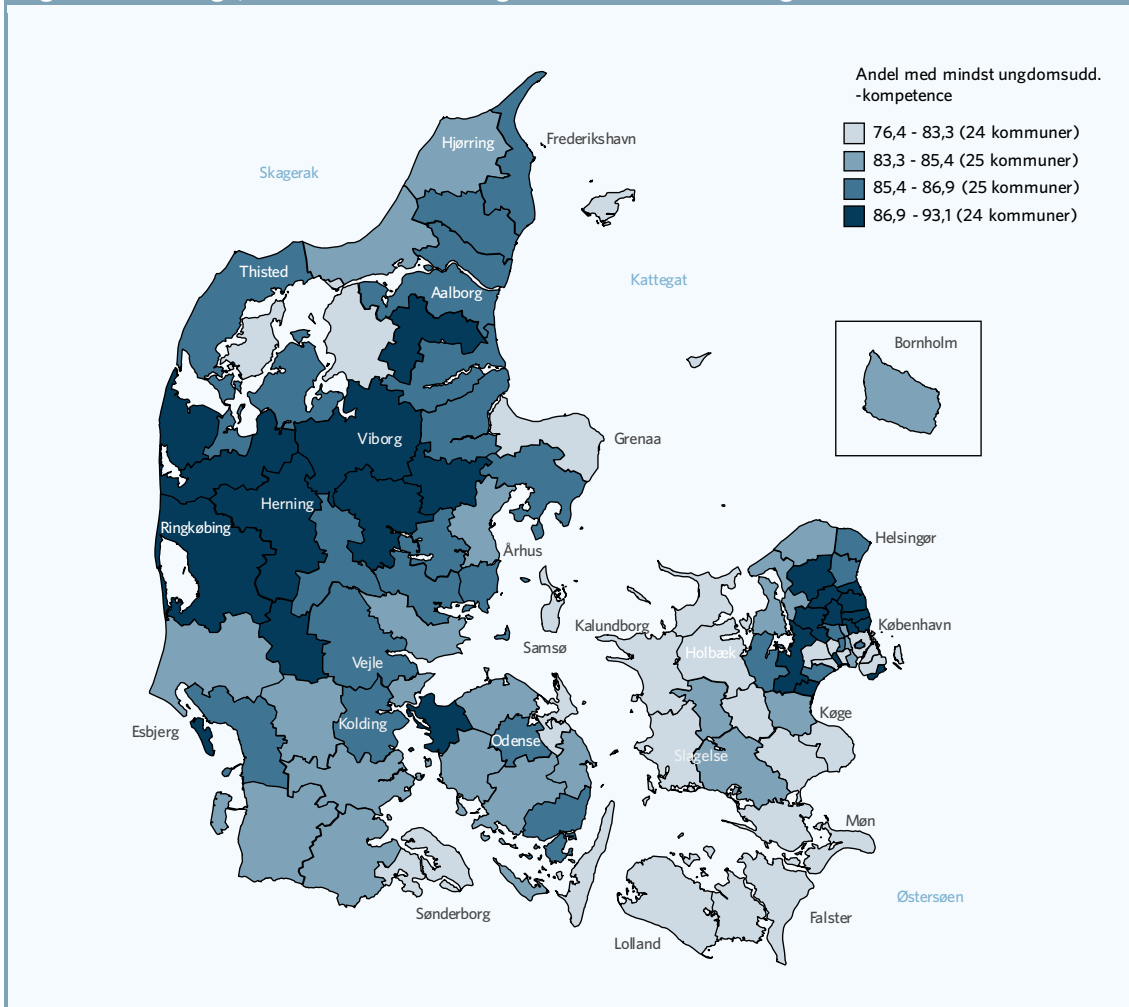
Kilde: AE på baggrund af Børne- og Undervisningsministeriet, profilmodellen

Der er stor forskel på, hvor mange unge, der forventes at få en uddannelse, når man ser på hvilken kommune, de unge er vokset op i. I figur 2 er de unge fordelt efter, hvilken kommune de boede i, da de forlod 9. klasse. De mørke områder på kortet er de områder, hvor flest unge forventes at få en uddannelse.

I store dele af Nordsjælland og flere steder i Midt- og Vestjylland forventes det at næsten 9 ud af 10 unge får mindst en ungdomsuddannelse inden de fylder 25 år. Her har man indfriet målet eller er meget tæt på.

Omvendt er det blot omkring 80 pct. af de unge, der forventes at få en ungdomsuddannelse på Syd- og Vestsjælland samt på Lolland og Falster.

Figur 2. Andel unge, der forventes at have gennemført mindst en ungdomsudd. 8 år efter 9. kl.



Anm.: Bopælskommune 9. klasse
 Kilde: AE på baggrund af Børne- og Undervisningsministeriet, profilmodellen

Zoomer vi ind på de kommuner, hvor mindst 90 pct. forventes at få mindst en ungdomsuddannelse, så er der 7 kommuner, der opfylder uddannelsesmålsætningen. Det drejer sig om Solrød, Dragør, Lyngby-Taarbæk, Allerød, Rudersdal, Hørsholm og Gentofte.

Mange jyske kommuner uddanner flere faglærte - andelen falder i store dele af Sjælland

Det forventes, at 85 pct. af årgang 2018 får mindst en ungdomsuddannelse inden de fylder 25 år. Det vil sige enten en ungdomsuddannelse eller en videregående uddannelse uden en forudgående ungdomsuddannelse.

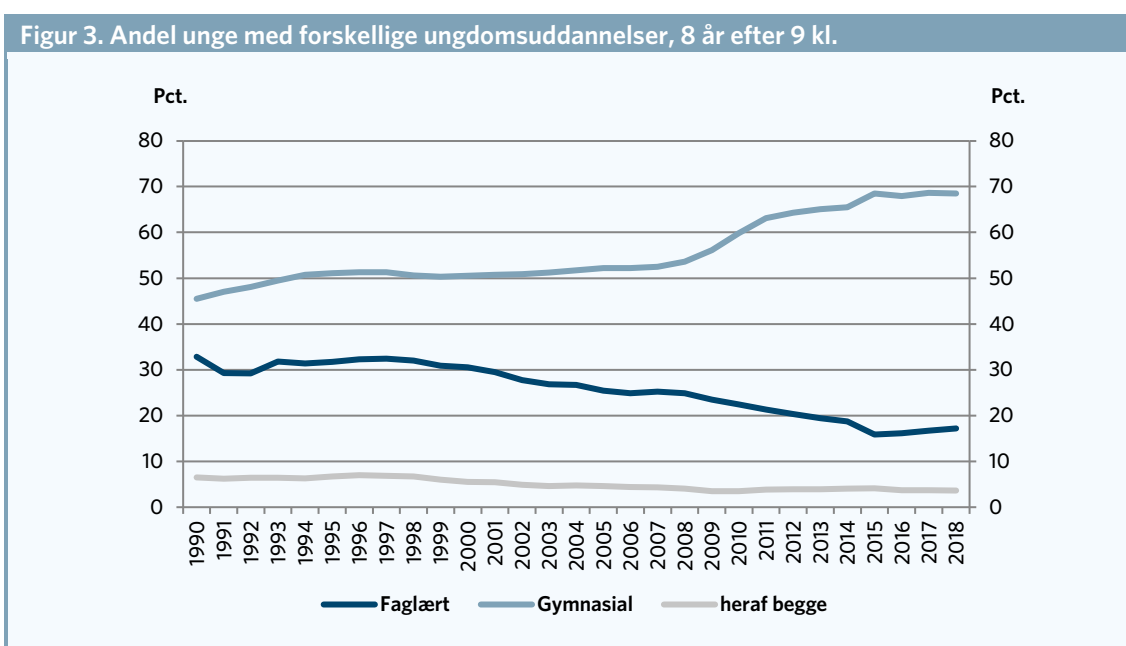
84 pct. af årgang 2018 forventes at få en ungdomsuddannelse, hvortil der er 1,4 pct.point, der får en videregående uddannelse uden at have en ungdomsuddannelse.

Af de 84 pct. af årgang 2018, der forventes at få en ungdomsuddannelse, forventes 82 pct.point at få en studentereksamen, en erhvervsuddannelse eller begge dele. Derudover får cirka 2 pct.procent en særligt tilrettelagt ungdomsuddannelse (STU).

Nedenfor har vi undersøgt, hvilken ungdomsuddannelse de unge forventes at få. 17,2 pct. af årgangen forventes at få en faglært uddannelse, mens cirka 69 pct. forventes at få en studentereksamen. Nogle unge får begge ungdomsuddannelser. Det gælder 3,6 pct.

Ser man på udviklingen i, hvor mange, der forventes at få en faglært uddannelse, så er 17,2 pct. af en årgang på den ene side lavt i forhold til tidligere tider. I 1990'erne var det omkring hver tredje i en ungdomsårgang, der forventes at ville få en faglært uddannelse. Omvendt har andelen af unge, der forventes at få en faglært uddannelse været stigende siden 2015, hvor andelen lå på cirka 16 pct.

Figur 3 viser udviklingen i andelen af unge med en ungdomsuddannelse fordelt på om den er faglært eller gymnasial.

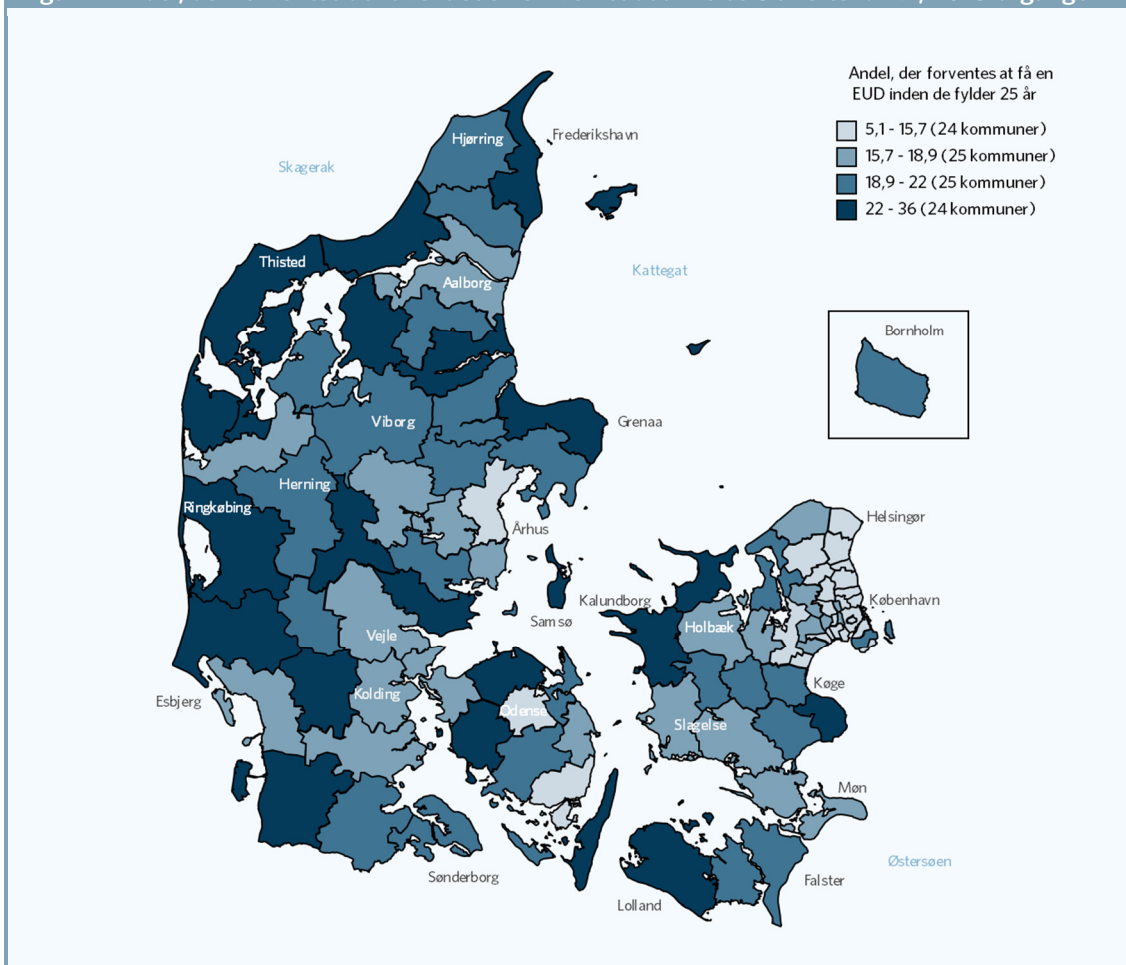


Anm.: Figuren viser andelen af en årgang, der forventes at få en ungdomsuddannelse som en gymnasial uddannelse eller en faglært. Nogle får begge, og de er vist i sin egen kurve. Det er både unge, der får begge typer og EUX'ere. Bemærk, at unge med STU indgår ikke i figuren.
 Kilde: AE på baggrund af Børne- og Undervisningsministeriet, profilmodellen

Der stor forskel på, hvor mange unge, der forventes at få en erhvervsuddannelse. Få unge fra kommunerne omkring de største byer og København forventes at få en faglært uddannelse, mens det er lige omvendt i en del yderkommuner og mange jyske kommuner, især i Vestjylland.

De steder, hvor flest unge forventes at få en faglært uddannelse inden de fylder 25 år er fx kommuner som Norddjurs (28,5 pct.), Vejen (27,3 pct.) og Lemvig (26,5 pct.). Figur 4 viser andelen, der forventes at få en faglært uddannelse fordelt på geografi. De mørke områder er de områder, hvor flest unge forventes at få en erhvervsfaglig uddannelse

Figur 4. Andel, der forventes at have fået en erhvervsuddannelse 8 år efter 9. kl., 2018-årgangen



Anm.: Bopælskommune 9. klasse

Kilde: AE på baggrund af Børne- og Undervisningsministeriet, profilmodellen

På landsplan er andelen af unge, der forventes at få en faglært uddannelse steget med 1,3 pct.point siden 2015. Dykker man ned på kommuner, så er der en del kommuner, der har haft pæne stigninger i siden 2015.

Det især kommuner i Vestjylland, på Fyn og på Syd- og Vestsjælland, hvor andelen af unge, der forventes at få en faglært uddannelse er steget fra 2015 til 2018. I Lemvig er andelen steget med 9 pct.point. Samme udvikling ses Norddjurs og Thisted, men også fx Frederikssund kommune haft en fremgang på 6 pct.point.

Andelen af unge, der forventes at få en erhvervsuddannelse, er siden 2015 steget i 77 ud af de 98 kommuner.

Der er dog også kommuner, hvor andelen fortsat falder. Det er fx Solrød, Lejre, Faxe og Slagelse. Tabel 1 viser en top- og bund 10 over kommuner, hvor der har været den største stigninger og fald af unge, der forventes at få en faglært uddannelse.

Af tabellen ses det, at blandt de 10 kommuner, hvor andelen af faglærte stiger mest, er 8 af kommunerne jyske. Modsat er 7 ud af 10 af kommunerne sjællandske, der har haft de største fald.

Tabel 1. Ændring i andelen, der forventes at have gennemført en erhvervsuddannelse, 2015-2018

Top 10	Stigning i pct.point	Bund 10	Fald i pct.point
Læsø	9,6	Lejre	-3,1
Lemvig	9,0	Solrød	-2,8
Norrdjurs	8,9	Faxe	-2,4
Thisted	8,2	Slagelse	-2,1
Vejen	7,6	Holbæk	-1,3
Fanø	6,8	Rebild	-1,3
Struer	6,4	Kolding	-0,8
Frederikssund	6,0	Viborg	-0,8
Langeland	5,8	Næstved	-0,7
Frederikshavn	5,8	Odsherred	-0,6

Kilde: AE på baggrund af Børne- og Undervisningsministeriet, profilmodellen

Boks: Metode

Profilmodellen

Profilmodellen er en fremskrivning af, hvordan Børne- og Undervisningsministeriet forventer en ungdomsårgang vil uddanne sig i løbet af de kommende 25 år. Det sker under følgende antagelse af, at uddannelsessystemet vil forblive, som det var i de skoleår, hvor ungdomsårgangen gik i ottende og niende klasse, samt at ungdomsårgangen, hvis uddannelsesadfærd fremskrives, vil bevæge sig i uddannelsessystemet på samme måde som dem, der er i uddannelsessystemet i de år, hvor ungdomsårgangen gik i ottende og niende klasse. Modellen bruges blandt andet til opfølgning på den nye uddannelsespolitiske målsætning om at mindst 90 procent af de 25-årige skal have gennemført en ungdomsuddannelse i 2030.

Bilag

Andel, der forventes at have gennemført en erhvervsuddannelse + udvikling fra 2015 til 2018			
Kommune	2015	2018	2015-18
Lejre	19,6	16,5	-3,1
Solrød	16,8	14,0	-2,8
Faxe	23,4	21,0	-2,4
Slagelse	20,1	18,0	-2,1
Holbæk	20,0	18,7	-1,3
Rebild	20,9	19,6	-1,3
Kolding	18,0	17,2	-0,8
Viborg	20,4	19,6	-0,8
Næstved	17,8	17,1	-0,7
Odsherred	22,6	22,0	-0,6
Aarhus	12,2	11,6	-0,6
Hørsholm	6,3	5,8	-0,5
Skanderborg	16,9	16,5	-0,4
Esbjerg	18,7	18,3	-0,4
Sorø	20,3	19,9	-0,4
Greve	17,3	16,9	-0,4
Hvidovre	15,8	15,6	-0,2
Middelfart	17,7	17,6	-0,1
Ringsted	19,8	19,7	-0,1
Gentofte	5,2	5,1	-0,1
Odense	13,5	13,5	0,0
Gribskov	16,8	17,1	0,3
Haderslev	18,3	18,6	0,3
Rudersdal	6,1	6,4	0,3
Dragør	11,3	11,8	0,5
Skive	21,2	21,7	0,5
Ballerup	14,1	14,6	0,5
København	10,3	10,8	0,5
Aalborg	16,7	17,3	0,6
Randers	19,0	19,6	0,6
Vejle	16,2	16,8	0,6
Favrskov	19,6	20,3	0,7
Roskilde	11,7	12,4	0,7
Ærø	20,1	20,9	0,8
Ringkøbing-Skjern	22,9	23,8	0,9
Silkeborg	16,7	17,6	0,9
Aabenraa	20,8	21,7	0,9
Køge	18,3	19,3	1,0

Frederiksberg	7,2	8,2	1,0
Glostrup	13,5	14,6	1,1
Billund	19,0	20,2	1,2
Horsens	19,0	20,4	1,4
Ishøj	13,5	14,9	1,4
Halsnæs	20,4	21,8	1,4
Vesthimmerlands	22,6	24,1	1,5
Fredensborg	9,6	11,1	1,5
Gladsaxe	10,0	11,5	1,5
Helsingør	11,6	13,1	1,5
Lyngby-Taarbæk	6,1	7,6	1,5
Fredericia	15,8	17,4	1,6
Allerød	7,4	9,0	1,6
Herlev	15,0	16,6	1,6
Vordingborg	15,7	17,5	1,8
Hillerød	12,1	14,1	2,0
Svendborg	12,9	14,9	2,0
Hjørring	19,2	21,2	2,0
Syddjurs	19,6	21,9	2,3
Brøndby	12,1	14,4	2,3
Hedensted	22,5	24,8	2,3
Rødovre	14,3	16,6	2,3
Albertslund	13,3	15,7	2,4
Faaborg-Midtfyn	19,4	21,8	2,4
Odder	15,1	17,5	2,4
Ikast-Brande	21,1	23,6	2,5
Brønderslev	19,0	21,6	2,6
Furesø	7,8	10,5	2,7
Lolland	19,4	22,2	2,8
Jammerbugt	22,0	24,8	2,8
Bornholm	17,8	20,7	2,9
Egedal	12,8	15,7	2,9
Herning	17,6	20,5	2,9
Tønder	20,5	23,6	3,1
Tårnby	17,0	20,1	3,1
Sønderborg	15,6	18,9	3,3
Nyborg	15,3	18,8	3,5
Kalundborg	20,5	24,1	3,6
Høje-Taastrup	13,3	16,9	3,6
Vallensbæk	10,3	13,9	3,6
Holstebro	15,1	18,8	3,7

Guldborgsund	17,2	21,0	3,8
Nordfyns	19,8	23,8	4,0
Stevns	19,4	23,8	4,4
Assens	17,5	22,2	4,7
Mariagerfjord	17,5	22,2	4,7
Varde	19,5	24,2	4,7
Kerteminde	15,3	20,0	4,7
Samsø	20,8	25,7	4,9
Morsø	20,9	26,3	5,4
Frederikshavn	17,9	23,7	5,8
Langeland	21,4	27,2	5,8
Frederikssund	14,4	20,4	6,0
Struer	16,0	22,4	6,4
Fanø	9,2	16,0	6,8
Vejen	19,7	27,3	7,6
Thisted	18,5	26,7	8,2
Norrdjurs	19,6	28,5	8,9
Lemvig	17,5	26,5	9,0
Læsø	26,4	36,0	9,6
Samlet	15,9	17,2	1,3

Kilde: AE på baggrund af Børne- og Undervisningsministeriet, profilmodellen