

# Lønmodtagernes brug af offentlig VEU er faldet

Færre ufaglærte og faglærte lønmodtagere deltager i offentlige VEU-tilbud. I 2009 deltog knap hver fjerde lønmodtager om året i de offentlige VEU-tilbud, mens det i 2019 kun gjaldt hver sjette lønmodtager. Den dalende aktivitet er trukket af faldende deltagelse i erhvervsrettede kurser såsom AMU-kurser. Den lavere deltagelse i offentlige VEU-tilbud er bredt funderet, når det kommer til lønmodtagernes brancher og a-kassetilhørsforhold.

af Chefanalytiker **Mie Dalskov Pihl**, analytiker **Troels Lund Jensen**,  
analytiker **Cathrine Falbe Petersen**, stud.polit. **Rasmus Salmon** & stud.polit. **Frederik Steiner**

**30. juli 2020**

## Analysens hovedkonklusioner

- Siden 2009 er deltagelsen i offentlige VEU-tilbud faldet blandt ufaglærte og faglærte lønmodtagere i alderen 30-50 år.
- I 2009 deltog knap hver fjerde lønmodtager i offentlige VEU-tilbud. I 2019 deltog cirka hver sjette lønmodtager.
- Hovedforklaringen på, at færre lønmodtagere deltager i offentlige VEU-tilbud, skal findes i en dalende deltagelse i de erhvervsrettede kurser, dvs. primært AMU-kurser.
- Flest lønmodtagere i transport, industri og landbrug deltager i offentlige VEU-tilbud. Deltagelsen er dog faldet i de fleste brancher, især inden for handel, industri samt hoteller og restauration.
- Medlemmer af FH-forbundene deltager i højere grad i offentlige VEU-tilbud end lønmodtagere, der ikke er medlem af en a-kasse eller medlemmer hos de gule. Deltagelsen er dog faldet for alle grupper.

## Kontakt

Chefanalytiker

Mie Dalskov Pihl

Tlf. 33 55 77 20

Mobil 26 20 40 36

md@ae.dk

Kommunikationschef

Jesper Kirkbak

Mobil 50 73 71 34

jk@ae.dk

## Lønmodtagernes brug af offentlig voksen- og efteruddannelse er faldet

Efteruddannelse og livslang læring er afgørende for, at virksomheder og medarbejdere er rustede til fremtidens arbejdsmarked. Det gælder, når det handler om at imødekomme den løbende teknologiske udvikling, men også i relation til den grønne omstilling. For nogle medarbejdere handler det om at vedligeholde kompetencer. Hos andre handler det om at udvikle nye færdigheder.

Coronakrisen har også for alvor øget fokus på voksen- og efteruddannelse. Ledigheden er steget, og det er især lønmodtagere med kort uddannelse, der er blevet ramt af stigende ledighed, siden Danmark lukkede ned i marts måned. Afmatningen i efterspørgslen herhjemme og i udlandet samt den stigende ledighed betyder, at voksen- og efteruddannelse er endnu mere vigtig netop nu.

I denne analyse har vi undersøgt deltagelsen i offentlige VEU-tilbud blandt ufaglærte og faglærte lønmodtagere i alderen 30 til 50 år. Se mere i boks 2 bagerst.

Danmarks Statistik indsamler oplysninger om danskernes deltagelse i offentligt regulerede voksen- og efteruddannelses tilbud. Det er kurser på en række forskellige områder, som kan opdeles i tre områder:

- Almen voksen- og efteruddannelse som fx AVU (almen voksenuddannelse), FVU (forberedende voksenuddannelse), HF-enkeltfag, ordblindkurser, GSK og sprogundervisning samt højskoleophold.
- Erhvervsrettet voksen- og efteruddannelse, som primært dækker AMU-kurser.
- Videregående voksen- og efteruddannelse, der dækker åben uddannelse på akademi-, diplom- og masterniveau.

Danmarks Statistiks registerdata indeholder ikke oplysninger om efteruddannelse, der foregår uden for offentligt regi. Derfor er voksen- og efteruddannelse, som virksomhederne selv afholder, eller som foregår i rent privat regi fx hos private udbydere, ikke med i undersøgelsen. Dette afsnit fokuserer på deltagelsen i offentlige VEU-tilbud.

Figur 1 viser deltagelsen i offentlige VEU-tilbud blandt ufaglærte og faglærte lønmodtagere opgjort på årsbasis fra 2009 til 2019. Det ses, at deltagelsen er faldet betragteligt fra, at cirka hver fjerde lønmodtager deltog i 2009, til at omkring hver sjette deltog i 2019. Figuren peger dog på, at deltagelsen er steget lidt siden 2017, og at deltagelse kortvarigt steg efter finanskrisen fra 2009 til 2010.

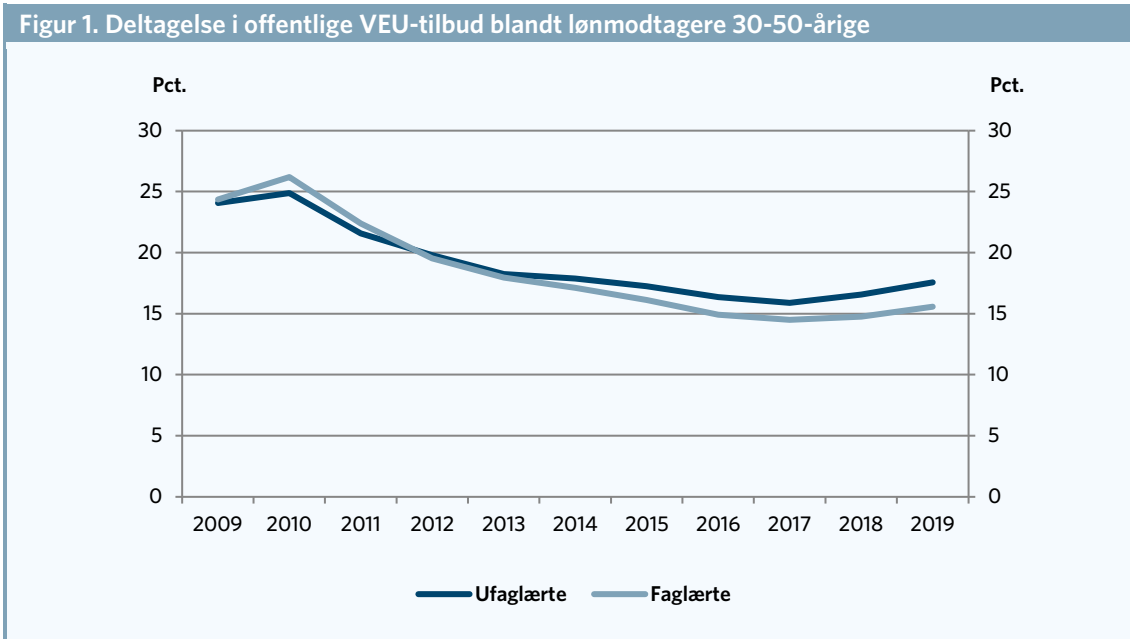
Siden 2009 har der været en række politiske ændringer på området. I 2011 blev VEU-godtgørelsen reduceret i forbindelse med Genopretningspakken<sup>2</sup>. Senest har man i Trepartsaftalen fra efteråret 2017 fra 2018 blandt andet hævet VEU-godtgørelse igen (fra 80 procent til 100 procent af dagpengesatsen) og styrket kvalitet af AMU samt en pulje på 100 mio. kr. til opsøgende arbejde for at få flere til at tage efteruddannelse<sup>3</sup>. Det skal også nævnes, at efteruddannelsesområdet også var omfattet af omprioriteringsbidraget, der fra 2016 til 2019 betød kontinuerlige besparelser i hele uddannelsessektoren. Det ramte bl.a. VUC-området og AMU-området med millionstore besparelser til følge. I 2019 var den samlede besparelse på landets VUC-centre f.eks. på 236 mio. kr. set i forhold til niveauet i 2016.<sup>4</sup>

<sup>1</sup> Registeroplysningerne omfatter formelle, eksterne uddannelsesforløb som er finansieret, styret og tilrettelagt af en offentlig udbyder og finder sted enten uden for arbejdspladsen eller med en kontrolleret eksamen-

<sup>2</sup> Se "Faktaark om voksen-, efter- og videreuddannelsessystemet" juni 2017, Disruptionrådet.

<sup>3</sup> Se <https://www.uvm.dk/trepart/trepart-om-voksen-og-efteruddannelse/aftalens-maalsaetninger>

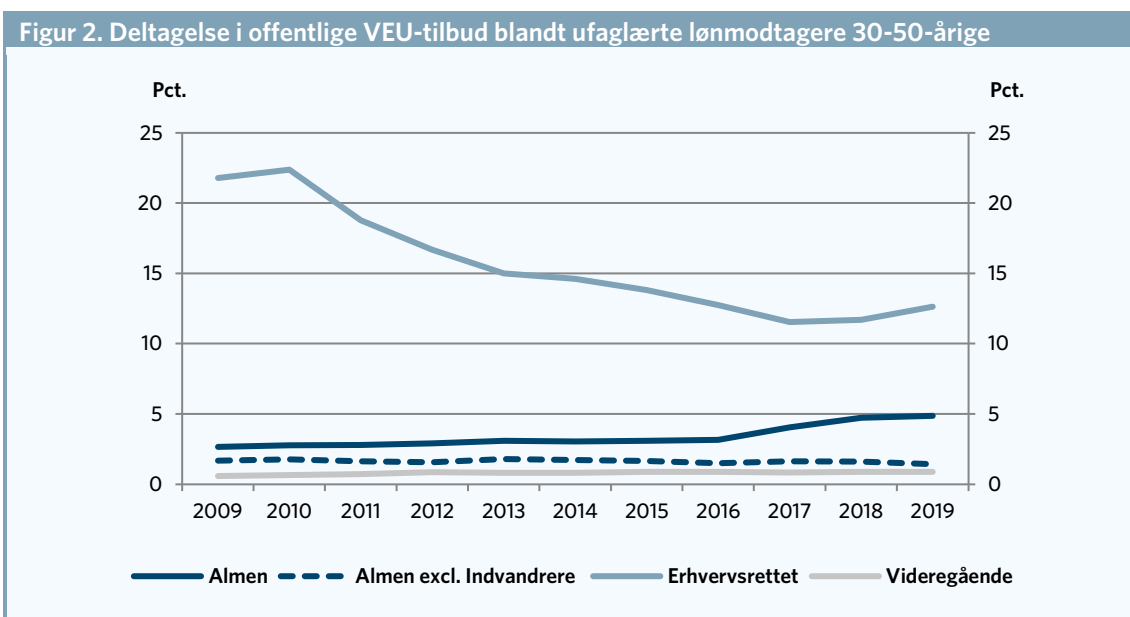
<sup>4</sup> Se "Svar på spørgsmål 8" Undervisningsudvalget, 26/10\*2018. 2019-priser.



Anm.: Blandt ufaglærte og faglærte lønmodtagere 1. januar i året er det undersøgt, hvor mange, der har deltaget i offentlige VEU-tilbud i skoleåret, dvs. fra 1. juli året før til 30. juni i året.  
 Kilde: AE pba. DST registerdata.

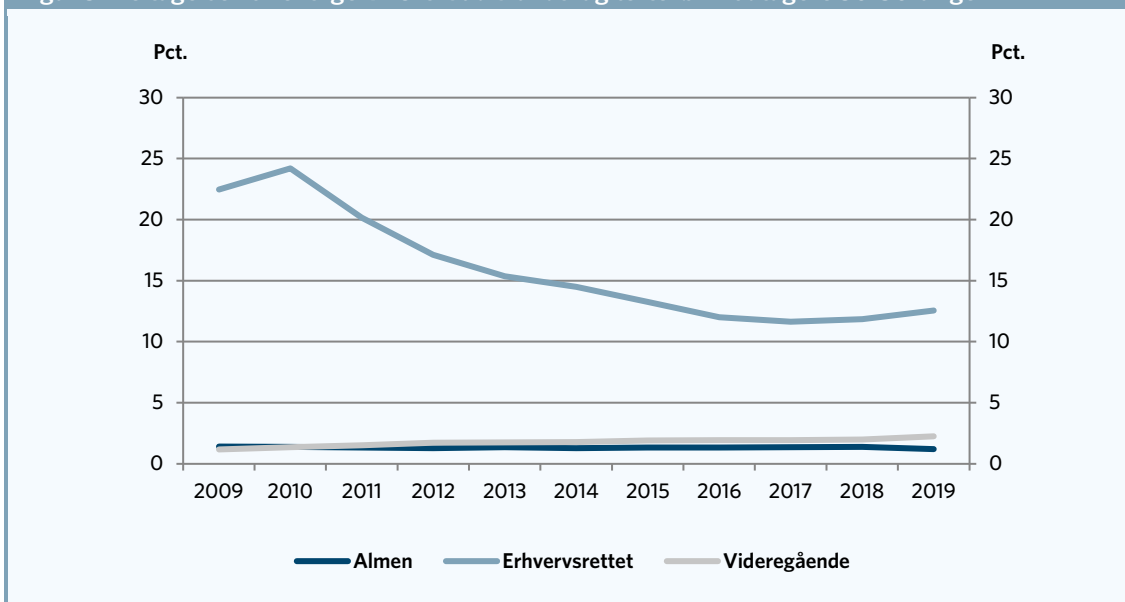
Figur 2 og 3 viser deltagelsen i de forskellige typer af offentlige VEU-tilbud for hhv. ufaglærte og faglærte. Her ses det, at den lavere deltagelse i offentlige VEU-tilbud for både ufaglærte og faglærte primært skyldes markant lavere deltagelse i erhvervsrettet VEU, som hovedsageligt er AMU-kurser. Lidt mere end hver femte ufaglærte og faglærte lønmodtager deltog i 2009 i erhvervsrettede VEU-tilbud, mens det i 2019 kun gælder omkring hver syvende.

Blandt ufaglærte er deltagelsen i almene VEU-kurser steget, hvilket primært skyldes indvandreres deltagelse i almene kurser som fx sprogundervisning. Figur 2 viser en kurve for den almene VEU-deltagelse ekskl. indvandrere, hvor det ses, at der ikke er tale om en stigning.



Anm.: Blandt ufaglærte lønmodtagere 1. januar i året er det undersøgt, hvor mange der har deltaget i offentlige VEU-tilbud i skoleåret, dvs. fra 1. juli året før til 30. juni i året. Det er ikke muligt at summe deltagelsen i de tre typer VEU-tilbud til den samlede deltagelse fra figur 1. Det skyldes, at det er muligt at deltage i flere typer kursus i samme år.  
 Kilde: AE pba. DST registerdata.

**Figur 3. Deltagelse i offentlige VEU-tilbud blandt faglærte lønmodtagere 30-50-årige**



Anm.: Blandt faglærte lønmodtagere 1. januar i året er det undersøgt, hvor mange der har deltaget i offentlige VEU-tilbud i skoleåret, dvs. fra 1. juli året før til 30. juni i året. Det er ikke muligt at summe deltagelsen i de tre typer VEU-tilbud til den samlede deltagelse fra figur 1. Det skyldes, at det er muligt at deltage i flere typer kursus i samme år.  
Kilde: AE pba. DST registerdata.

Overordnet set viser tallene, at færre ufaglærte og faglærte lønmodtagere deltager i voksen- og efteruddannelse, og at faldet bunder i, at færre deltager i erhvervsrettet voksen- og efteruddannelse.

Udviklingen ser ikke ud til at være drevet af en ændret alderssammensætning, da der på tværs af alle aldersgrupper af de 30-50-årige ses lignende tendenser. I bilagsfigur 1 ses, at der er større VEU-aktivitet blandt de yngste lønmodtagere, mens bilagsfigurerne 2a og 2b illustrerer, at dette ikke driver udviklingen ovenfor, idet den samme tendens til fald i deltagelsen ses på tværs af aldersgrupperne blandt både ufaglærte og faglærte.

Som nævnt bygger tallene i denne analyse på detaljerede registeroplysninger vedr. lønmodtagernes deltagelse i offentlige VEU-tilbud. Der findes ikke registeroplysninger om deltagelse i privat efteruddannelse.

Vi har dog via arbejdskraftundersøgelsen undersøgt udviklingen i den samlede deltagelse i voksen- og efteruddannelse. Her viser det sig, at når man via spørgeskemadata undersøger den samlede andel lønmodtagere, der deltager i voksen- og efteruddannelse, så er deltagelsen også faldet siden 2010. Se mere i boks 1.

**Boks 1. Den samlede kursusaktivitet er også faldet**

**Voksen- og efteruddannelse udover det offentlige system**

I Danmarks Statistiks registre for voksen- og efteruddannelsesaktivitet indgår kun oplysninger om aktivitet i de offentlige tilbud. Der findes imidlertid voksen- og efteruddannelse udover de offentlige VEU-tilbud. VEU-aktiviteten i analysen ovenfor dækker således ikke den samlede efteruddannelsesaktivitet.

**Følsomhedsanalyse**

For at undersøge hvorvidt den lavere efteruddannelsesaktivitet i offentlige VEU-tilbud blandt lønmodtagerne er generelt gældende eller kun gælder offentlige tilbud har vi undersøgt omfanget af den samlede voksen- og efteruddannelsesaktivitet ved hjælp af "Arbejdskraftundersøgelsen" (AKU). Besvarelsene fra AKU er koblet med oplysninger om offentligt reguleret voksen- og efteruddannelse (VEUV).

Formålet har været at undersøge om den tendens vi har fundet for de offentlige VEU-tilbud også gælder når man medtager ikke-offentlige tilbud.

AKU dækker såvel formelle som ikke-formelle uddannelsesaktiviteter. Formelle aktiviteter er kurser, som fører frem til en offentlig godkendt eksamen eller kvalifikation. Ikke-formelle aktiviteter er enkeltkurser (fx AMU-kurser) eller konferencer, seminarer og aftenskolekurser. AKU dækker både offentlige og private aktiviteter. Definitionen er dermed meget bredere.

**Sådan har vi gjort**

Konkret har vi sammenholdt oplysninger om kursusforløb i offentligt reguleret VEU med oplysninger om kursusaktivitet i AKU. I AKU stilles to spørgsmål relateret til kursusaktivitet: "Har du i perioden fra den XX til den XX - dvs. inden for en 4-ugers periode været på nogen kurser i forbindelse med arbejde eller evt. arbejdsløshed" og "Har du inden for den angivne 4-ugers periode gået til noget i din fritid, hvor du modtog undervisning af en lærer, instruktør eller træner?".

Vi måler derfor, om der er sammenfald i perioden, som besvarelsen af AKU relaterer til (målt fra 4-uger før referenceugen for besvarelsen af AKU), mellem kursusaktivitet i AKU og offentligt reguleret VEU.

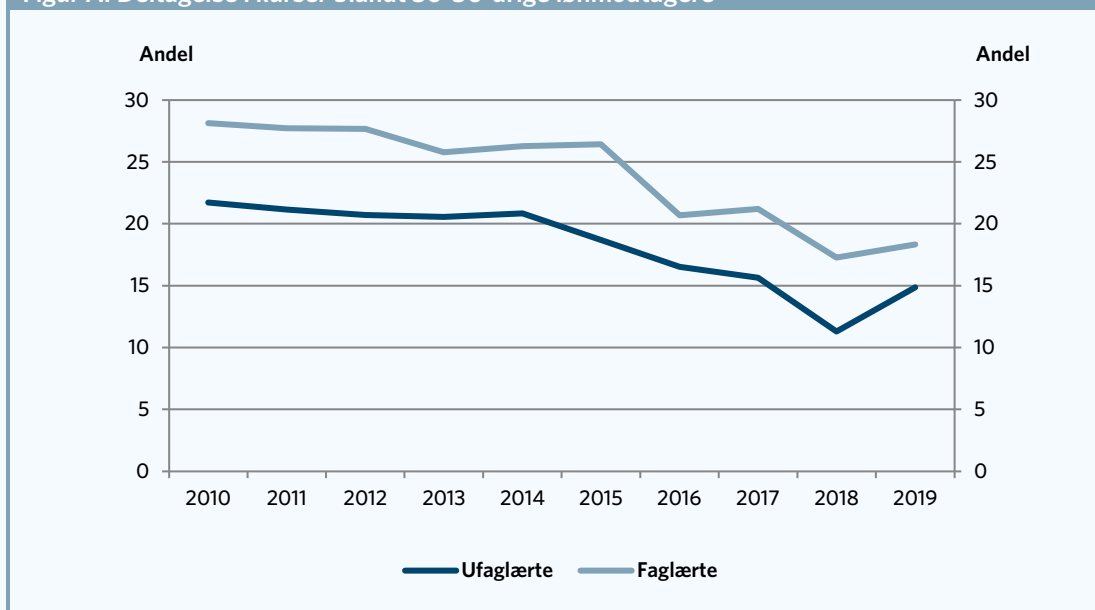
Blandt respondenter, der har besvaret et af de to spørgsmål i AKU med et "ja", har vi undersøgt om respondenteren har deltaget i offentligt reguleret VEU inden for en 4 ugers periode op til besvarelsen af AKU. Hvis det er tilfældet, kan vi ikke afvise, at besvarelsen er relateret til kursusaktivitet i offentligt regi. Hvis det ikke er tilfældet, kan vi til gengæld afvise, at besvarelsen er relateret til kursusaktivitet i offentligt regi, som derfor må være foregået i virksomheden eller privat.

Analysen er afgrænset til 30-50-årige lønmodtagere, der var beskæftigede ifølge AKU.

**Den samlede efteruddannelsesaktivitet blandt lønmodtagerne er faldet**

Undersøgelsen viste, at den samlede kursusaktivitet er faldet fra 2010 til 2019 på tværs af alle uddannelsesgrupper, jf. figur A nedenfor. Dermed genfinder vi via arbejdskraftundersøgelsen, der dækker mere end offentlige tilbud, at færre lønmodtagere deltager i voksen- og efteruddannelse.

**Figur A. Deltagelse i kurser blandt 30-50-årige lønmodtagere**



Anm.: Lønmodtagere 30-50 år. AKU er en spørgeskemaundersøgelse, så andele er beregnet på baggrund af befolkningsvægte. Kursusaktivitet er beregnet inden for en 4-ugers periode.

Kilde: AE på baggrund af DST registerdata og AKU.

Samkørslen mellem arbejdskraftundersøgelsen og de detaljerede registeroplysninger vedr. offentlig efteruddannelsesaktivitet har også vist, at den samlede deltagelse i voksen- og efteruddannelse er langt større end de offentlige tilbud. De offentlige tilbud kunne i 2018 relateres til 22 procent af kursusaktiviteten blandt ufaglærte, og 12 procent blandt faglærte.

Vi har også undersøgt sammenhængen mellem lønmodtagernes højeste fuldførte uddannelse og deltagelsen i voksen- og efteruddannelse via AKU. Der ser ud til at være en positiv sammenhæng. Deltagelsen er markant større blandt lønmodtagere med en videregående uddannelse end for fx faglærte og ufaglærte. At deltagelsen i voksen- og efteruddannelse er mindre blandt beskæftigede med kort uddannelse set i forhold til beskæftigede med lang uddannelse stemmer overens med tidligere analyser<sup>5</sup>.

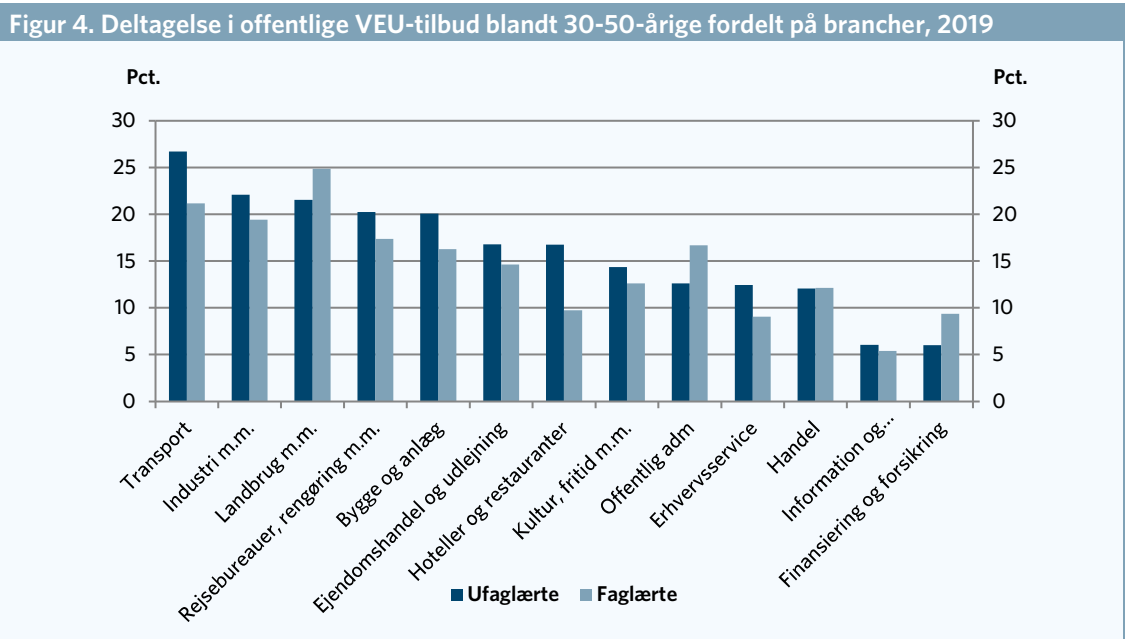
<sup>5</sup> Se fx AE-analysen "Kortuddannede får mindst efteruddannelse" fra november 2018: <https://www.ae.dk/analyser/kortuddannede-faar-mindst-efteruddannelse>

Det skal bemærkes, at niveauet for deltagelse via AKU-undersøgelsen ikke kan sammenlignes med tallene for deltagelse i offentlig VEU her i analysen. AKU-undersøgelsen er bredere i hvilke kurser der indgår, men til gengæld spørges der kun til deltagelsen inden for de sidste 4 uger.

**Størst VEU-deltagelse inden for transport og industri**

Figur 4 viser andelen af lønmodtagere, der har deltaget i offentlige VEU-tilbud inden for det seneste år i 2019 fordelt på brancher.

Der er stor forskel på, hvor mange lønmodtagere der deltager i offentlige VEU-tilbud. Inden for transport, industri, landbrug, servicefagene og byggeriet er deltagelsen generel høj. Omkring hver femte ufaglærte lønmodtager i disse brancher har deltaget i offentlige VEU-tilbud i 2019. Blandt faglærte er deltagelsen også høj i disse brancher, hvor omkring 16-20 procent har deltaget i offentlige VEU-tilbud inden for det seneste år.



Kilde: AE pba. DST registerdata.

I langt de fleste brancher er andelen af deltagere i de offentlige VEU-tilbud faldet siden 2009. Det er især blandt de faglærte, der ses en mindre deltagelse, jf. tabel 1.

Den faldende aktivitet er særligt udtalt i brancherne handel, hotel og restauration, information og kommunikation, offentlig administration samt transport, hvor deltagelsen er faldet med mere end 8 procent-point blandt de faglærte lønmodtagere, jf. tabel 1. Det er kun inden for branchen landbrug, skovbrug og fiskeri, at deltagelsen i gennemsnit er steget for både ufaglærte og faglærte.

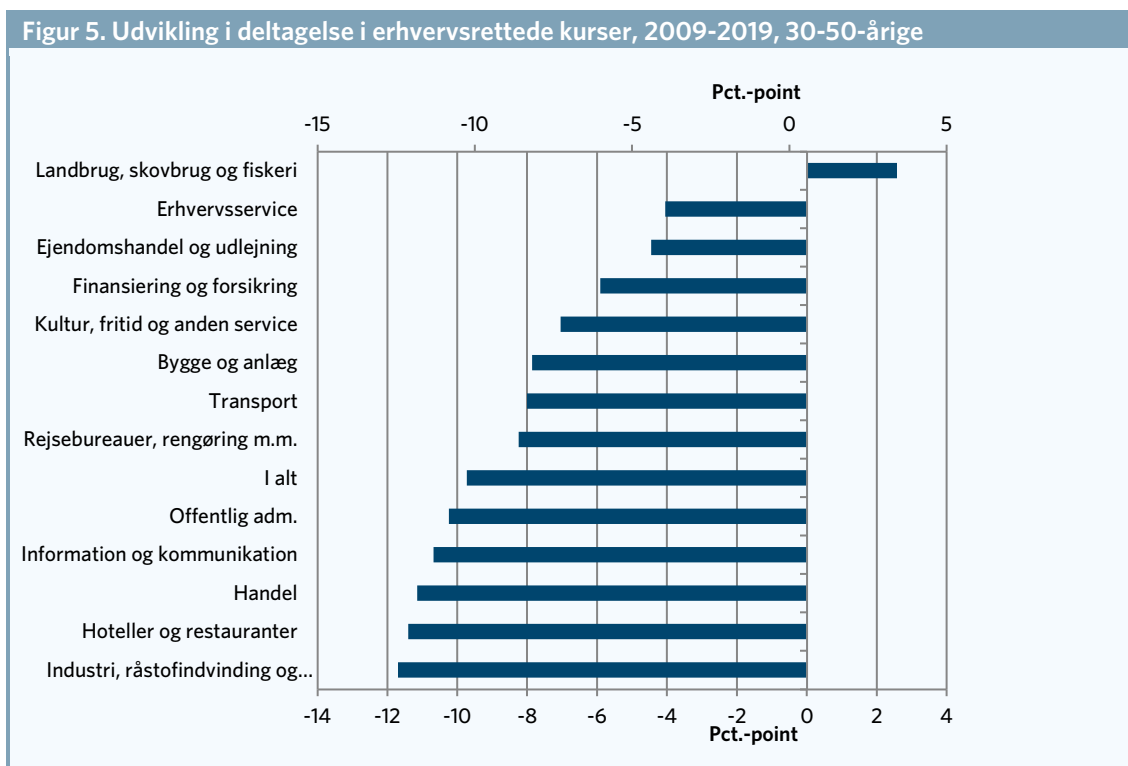
**Tabel 1. Udvikling i deltagelse i off. VEU-tilbud blandt 30-50-årige fordelt på brancher, 2009-19**

	Ufaglærte			Faglærte		
	Pct.		Pct.point	Pct.		Pct.point
	2009	2019	Ændring	2009	2019	Ændring
Bygge og anlæg	24,4	20,1	-4,3	23,8	16,3	-7,5

Ejendomshandel og udlejning	19,5	16,8	-2,7	17,9	14,6	-3,3
Erhvervsservice	12,1	12,4	0,3	13,3	9,1	-4,3
Finansiering og forsikring	8,6	6,0	-2,6	8,8	9,3	0,6
Handel	18,7	12,1	-6,6	23,2	12,1	-11,1
Hoteller og restauranter	18,4	16,7	-1,7	19,3	9,7	-9,6
Industri, råstofindvinding og forsyningsvirksomhed	33,0	22,1	-11,0	30,4	19,4	-11,0
Information og kommunikation	14,2	6,0	-8,1	15,3	5,4	-9,9
Kultur, fritid og anden service	18,0	14,3	-3,6	17,6	12,6	-5,0
Landbrug, skovbrug og fiskeri	18,4	21,5	3,2	19,8	24,8	5,1
Offentlig administration, undervisning og sundhed	18,6	12,6	-6,0	26,2	16,7	-9,6
Rejsebureauer, rengøring og anden operationel service	25,2	20,2	-5,0	24,1	17,4	-6,7
Transport	30,3	26,7	-3,6	30,3	21,2	-9,1

Anm.: Omfatter ufaglærte og faglærte lønmodtagere.  
Kilde: AE pba. DST registerdata

Figur 5 viser udviklingen i deltagelsen i erhvervsrettede kurser fordelt på brancher. Den faldende deltagelse i erhvervsrettede kurser er bredt funderet, og inden for industri, hoteller & restauranter, handel, information og kommunikation samt offentlig administration er deltagelsen faldet med mere end 10 procentpoint siden 2009.



Anm.: Omfatter ufaglærte og faglærte lønmodtagere.  
Kilde: AE pba. DST registerdata

### Medlemmer af FH-forbundene deltager oftere i efteruddannelse end gule og ikke-forsikrede

Tabel 2 viser deltagelsen i offentlige VEU-tilbud blandt ufaglærte og faglærte lønmodtagere i 2009 og 2019 fordelt på a-kasser. Ses der på deltagelsen i 2019, så er den størst blandt medlemmer af FH-

forbundene. Tabel 3 viser tilsvarende, når der udelukkende ses på erhvervsrettet VEU. Det ses også, at andelen af lønmodtagere, der deltager i offentlige VEU-tilbud, er faldet for alle a-kasser.

**Tabel 2. Deltagelse i offentlige VEU-tilbud fordelt på a-kasser, 2009 og 2019**

	2009	2019	Ændring
	Pct.	Pct.	Pct.-point
<b>FH</b>	<b>26,8</b>	<b>18,5</b>	<b>-8,3</b>
Byggefagenes a-kasse	18,8	15,0	-3,8
El-faget	39,5	31,2	-8,3
Fag og Arbejde (FOA)	31,7	21,2	-10,5
Faglig Fælles a-kasse (3F)	31,0	22,3	-8,7
Fødevareforbundet NNF's a-kasse	41,8	23,8	-18,1
Handels- og Kontorfunktionærer (HK)	17,2	8,8	-8,4
Metalarbejderne	35,3	25,0	-10,3
Teknikere	17,3	14,1	-3,2
Andre	16,0	8,5	-7,5
<b>Gule a-kasser</b>	<b>21,6</b>	<b>14,2</b>	<b>-7,4</b>
<b>Ikke forsikret</b>	<b>16,3</b>	<b>12,3</b>	<b>-4,0</b>
<b>Andre</b>	<b>24,5</b>	<b>14,4</b>	<b>-10,1</b>
<b>I alt</b>	<b>24,3</b>	<b>16,0</b>	<b>-8,2</b>

Anm.: "Andre" under FH dækker BUPL, DLF, DSA, FTF-A og Min A-kasse. Omfatter ufaglærte og faglærte.  
Kilde: AE på baggrund af DST-registerdata.

**Tabel 3. Deltagelse i erhvervsrettede offentlige VEU-tilbud fordelt på a-kasser, 2009 og 2019**

	2009	2019	Ændring
	Pct.	Pct.	Pct.-point
<b>FH</b>	<b>26,6</b>	<b>16,3</b>	<b>-10,3</b>
Byggefagenes a-kasse	18,0	13,8	-4,3
El-faget	39,0	28,4	-10,6
Fag og Arbejde (FOA)	29,7	18,1	-11,6
Faglig Fælles a-kasse (3F)	29,3	19,6	-9,7
Fødevareforbundet NNF's a-kasse	39,9	21,2	-18,7
Handels- og Kontorfunktionærer (HK)	14,9	4,2	-10,7
Metalarbejderne	34,5	23,7	-10,8
Teknikere	14,3	5,7	-8,6
Andre	15,0	8,9	-6,2
<b>Gule a-kasser</b>	<b>19,8</b>	<b>11,6</b>	<b>-8,3</b>
<b>Ikke forsikret</b>	<b>13,3</b>	<b>7,3</b>	<b>-6,0</b>
<b>Andre</b>	<b>22,5</b>	<b>10,6</b>	<b>-11,9</b>
<b>I alt</b>	<b>22,3</b>	<b>12,6</b>	<b>-9,7</b>

Anm.: "Andre" under FH dækker BUPL, DLF, DSA, FTF-A og Min A-kasse. Omfatter ufaglærte og faglærte.  
Kilde: AE på baggrund af DST-registerdata.



### Behov for øget voksen- og efteruddannelse

De strukturelle tendenser på arbejdsmarkedet har længe peget i retning af, at vi har behov for mere arbejdskraft med en uddannelse i bagagen, alt imens antallet af ufaglærte job forsvinder over tid. Det skyldes den generelle teknologiske udvikling og øgede globalisering, men også den grønne omstilling af vores samfund i de kommende år vil stille store krav om uddannet arbejdskraft.

Coronakrisen har efter alt at dømme accelereret udviklingen. Coronakrisen er gået hårdest ud over dem, der har de korteste uddannelser, og samtidig viser en nyere AE-analyse, at antallet af ufaglærte job falder særlig hurtigt under økonomiske kriser<sup>6</sup>.

Dermed er efteruddannelse ikke blevet mindre vigtig, siden coronakrisen begyndte. Voksen- og efteruddannelse er med til at sikre nye kompetencer for lønmodtagere, så de kan varetage nye jobfunktioner, og for andre handler det om at holde sin viden ved lige og holde sig opdateret inden for sit fag.

En af de velkendte barrierer for at deltage i voksen- og efteruddannelse er manglende tid. Når der er travlt på arbejdspladsen, er det sværere at finde tid til at komme på kursus. Netop derfor bør vi også se coronakrisen som en oplagt mulighed for at sætte turbo på efteruddannelsesindsatsen.

For nogle lønmodtagere handler det om at pudse de basale færdigheder af. Det kan være, at man som voksen ordblind kan have glæde af at komme på læsekursus, så arbejdet på lageret bliver lettere fremover. Andre skal på engelskursus, så ordrebøgerne lettere kan aflæses. For en tredje gruppe kan det handle om mere konkret og teknisk viden som fx et truck-certifikat eller viden om nye EU-standarder inden for el-energi.

Overordnet er effekterne af efteruddannelse gode. KORA har set på effekterne af voksen- og efteruddannelse og finder, at almene kurser ofte leder til, at man går i gang med en ny uddannelse, mens AMU-kurser har positive effekter for den enkeltes løn og beskæftigelse. Typisk er der større effekter for ufaglærte end for faglærte.<sup>7</sup> Det er i lighed med, hvad vi tidligere har fundet i AE<sup>8</sup>.

Coronakrisen må bruges til at sikre, at flere lønmodtagere kommer i gang med efteruddannelse.

#### Boks 2. Sådan har vi gjort.

I analysen undersøger vi deltagelsen i offentlige voksen- og efteruddannelse blandt lønmodtagere fra 2009 og frem til 2019.

Analysen omfatter personer i alderen 30-50 år hhv. 1. januar det pågældende år. Vi ser på deltagelse i offentligt regulerede voksen- og efteruddannelseskurser i skoleåret det pågældende år, dvs. 1. juli året før til 30. juni samme år.

Analysen indeholder ikke personer, der er i gang med en ordinær fuldtidsuddannelse.

Analysen omfatter hhv. personer med en grundskoleuddannelse, manglende uddannelsesoplysninger eller faglærte.

I analysen har vi set på, om den enkelte har deltaget i offentlig voksen- og efteruddannelse, dvs. mindst et kursusforløb i skoleåret, og vi har set på, hvilken type kursus man har deltaget i ud fra følgende fordelinger.

En fin fordeling på: AMU-, ordblinde-, FVU-, AVU-, EUD-, Videregående-, supplerende-, sprog- og gymnasiekurser.  
En grov fordeling på: almen-, erhvervsrettet og videregående kurser.

<sup>6</sup> <https://www.ae.dk/analyser/kriser-koster-ufaglaerte-job-permanent>

<sup>7</sup> Kilde: Effektevaluering af voksen- og efteruddannelsesindsatsen (KORA 2017). Findes på VIVE.dk.

<sup>8</sup> Se analysen "AMU-kurser løfter ufaglærtes løn med 10.000 kr. året efter" fra 2017.

VEU-deltagelsen opgøres fordelt efter a-kasemedlemskab, som er inddelt efter, om a-kassen på nuværende tidspunkt hører under FH (Fagbevægelsens Hovedorganisation).

FH dækker i analysen følgende a-kasser:

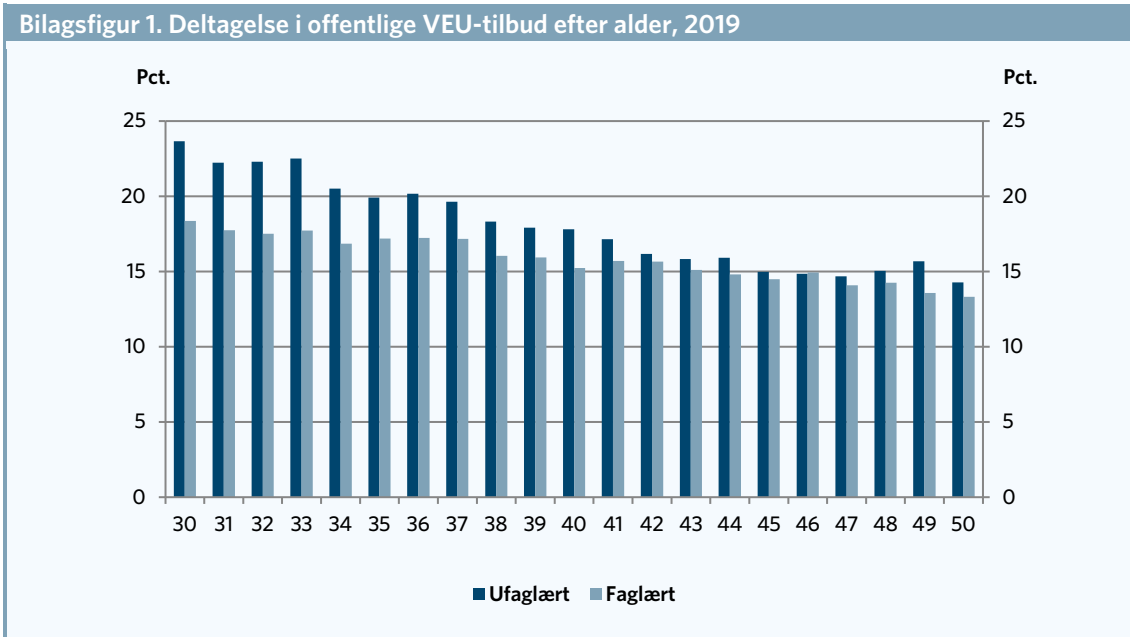
A-kasser tilknyttet tidligere LO-forbund:

- Byggefagenes a-kasse
- Fag og Arbejde (FOA)
- Faglig fælles a-kasse (3F)
- Funktionærer og Servicefag
- Fødevareforbundet NNF's a-kasse
- Handels- og Kontorfunktionærer (HK)
- Metalarbejdere
- Socialpædagoger (SLA)
- El-faget
- Teknikere
- Min A-kasse

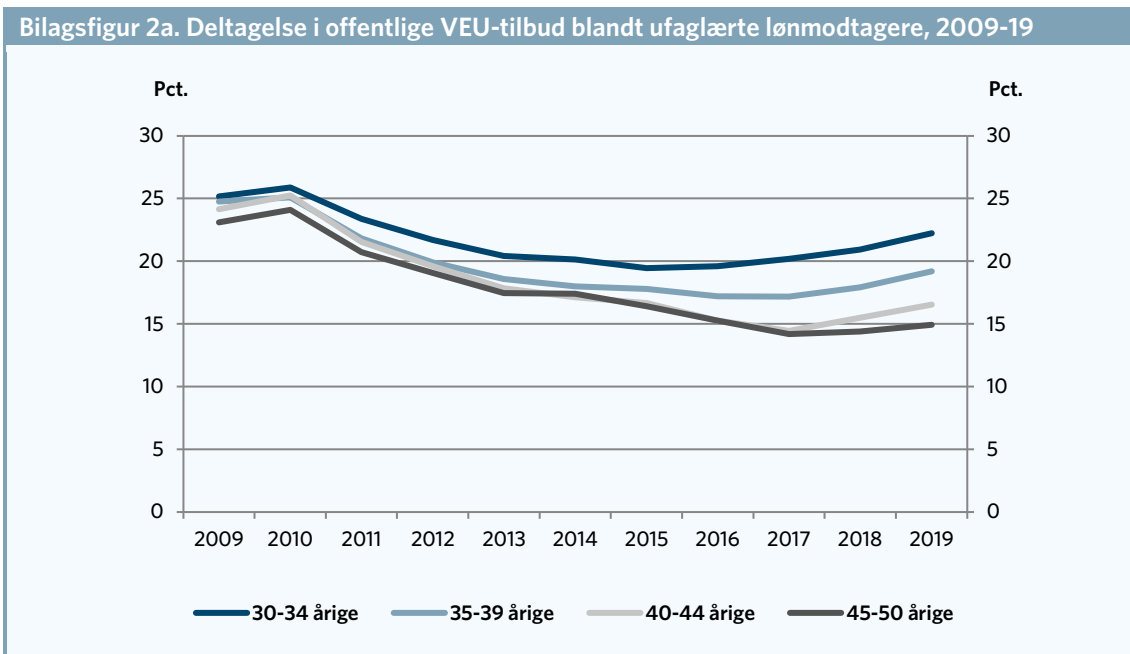
A-kasser tilknyttet tidligere FTF-forbund:

- DLF-A, Danmarks lærerforening
- BUPL-A, Børne- og ungdomspædagoger
- DSA
- FTF-A

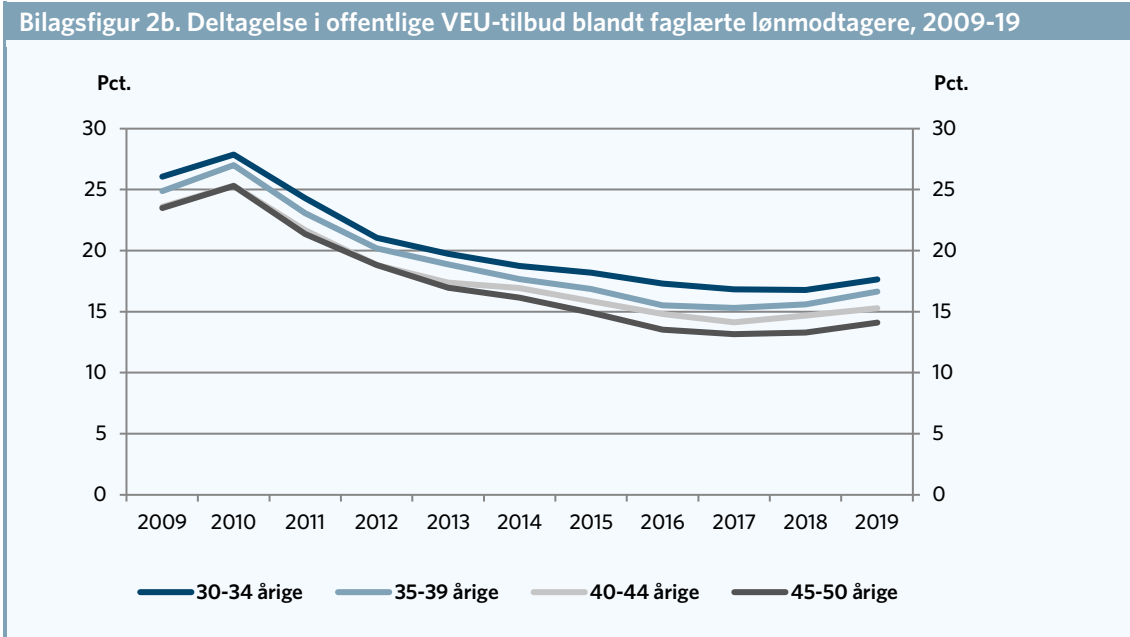
**Bilag**



Kilde: AE pba. DST registerdata



Kilde: AE pba. DST registerdata



Kilde: AE pba. DST registerdata