



Fokus på ledigheden blandt nyuddannede faglærte

Ledigheden blandt nyuddannede faglærte falder i hele landet

For første gang siden den økonomiske krise er stigningen i ledigheden blandt nyuddannede bremset. Denne analyse fokuserer på udviklingen blandt faglærte, hvor udviklingen for alvor er vendt. For første gang siden krisen falder ledigheden blandt nyuddannede faglærte både i Jylland, på Fyn og Sjælland. To landsdele har dog endnu ikke set opbremsningen blive til et decideret fald i ledighed. Dykker man ned i de forskellige retninger, viser tallene, at ledigheden blandt nyuddannede faglærte på Sjælland går i modsat retning og stiger på flere af de store områder som eksempelvis byggeri og kontorområdet.

af senioranalytiker **Mie Dalskov Pihl**

18. august 2014

Analysens hovedkonklusioner

- For første gang siden 2008 er andelen af ledige nyuddannede ikke steget. 14,8 procent af de nyuddannede, der afsluttede deres uddannelse i 2013, var ledige 24 uger efter endt uddannelse, og det er samme niveau som for årgang 2012. Overordnet set falder ledigheden blandt alle nyuddannede på Fyn og i Jylland, mens den stiger på Sjælland.
- Blandt faglærte er der ikke kun tale om en opbremsning i ledigheden. Andelen af nyuddannede ledige er faldet det seneste år, og det ses i hele landet på nær i Københavns omegn og i Nordjylland, hvor opbremsningen endnu ikke er vendt til et fald. Ser man på niveauet, er det nu sværest for nyuddannede fra Sjælland at finde arbejde.
- Der er dog store variationer mellem fagene. En del store fag som fx byggeriet og handel & kontor er fortsat ramt af stigende ledighed på Sjælland, hvilket er i kontrast til den ellers faldende ledighed blandt faglærte. De største fald i ledigheden blandt nyuddannede faglærte ses på Fyn, men også for et par fag på Sjælland. Udviklingen i Jylland har generelt ikke flyttet sig meget.
- Dykker man ned i den aktuelle ledighed blandt faglærte, er det sværest at finde arbejde med en pædagogisk uddannelse på Sjælland, hvor mere end hver fjerde er ledig 24 uger efter endt uddannelse. Den laveste ledighed ses blandt transportuddannede på Sjælland, hvor under hver tyvende er ledig.

Kontakt

Senioranalytiker
Mie Dalskov Pihl
Tlf. 33557720
Mobil 26204036
md@ae.dk

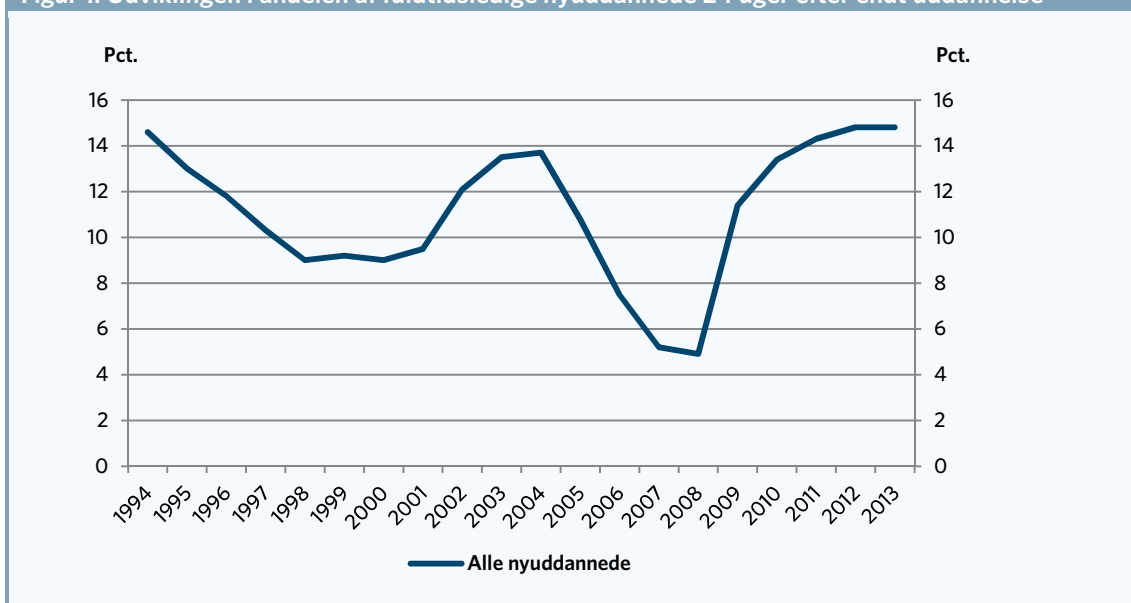
Kommunikationschef
Mikkel Harboe
Tlf. 33 55 77 28
Mobil 28 36 87 50
mh@ae.dk

Ledigheden blandt nyuddannede faglærte falder i hele landet

AE holder løbende øje med de nyuddannedes overgang til arbejdsmarkedet ved hjælp af detaljerede registeroplysninger. AE har som de første undersøgt, hvordan det er gået de nyuddannede, der blev uddannet frem til efteråret 2013, når man ser på alle erhvervskompetencegivende uddannelser under ét.¹ Ledigheden for de nyuddannede er undersøgt i månederne efter, de færdiggjorde deres uddannelse. Det betyder, at ledigheden for årgang 2013 er undersøgt frem til slutningen af 1. kvartal 2014.

Den overordnede udvikling ses i figur 1. Siden den økonomiske krise satte ind i 2008, er ledigheden blandt nyuddannede steget massivt, og tallene for årgang 2013 viser, at stigningen i ledigheden er aftaget, og for første gang siden krisen satte ind, er andelen af ledige nyuddannede ikke steget. I 2012 var 14,8 procent af de nyuddannede fuldtidsledige 24 uger² efter, at de færdiggjorde deres uddannelse, og det samme gælder altså for de, der færdiggjorde i 2013.

Figur 1. Udviklingen i andelen af fuldtidsledige nyuddannede 24 uger efter endt uddannelse



Anm.: Figuren viser andelen af nyuddannede fra den pågældende årgang, der er fuldtidsledige 24 uger efter endt uddannelse. Både dagpenge og kontanthjælp samt aktivering indgår. Man er fuldtidsledig, når man har fire hele uger som fuldtidsledig. Se mere i boks 1. Opdelt på årgange fra 1. okt. året før til 30. sep. i året. Ekskl. nyuddannede, der er i gang med en ny uddannelse.

Kilde: AE på baggrund af Danmarks Statistiks registerdata samt Beskæftigelsesministeriets DREAM-register (version april 2014)..

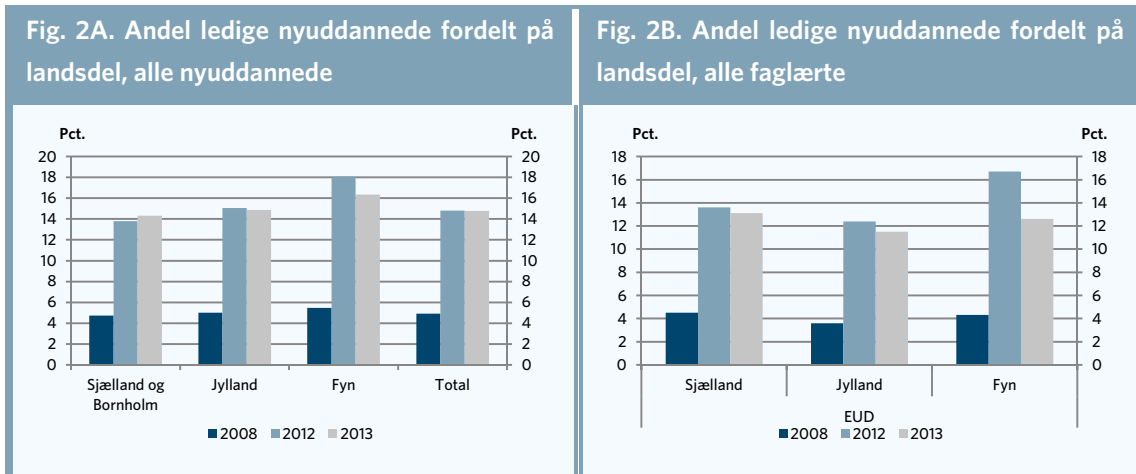
Rundt om i landet er der stor forskel på, hvor mange nyuddannede, der går ledige efter endt uddannelse. Figur 2A viser, at andelen af ledige nyuddannede, der tog deres uddannelse på Fyn, er faldet med 1,7 procentpoint fra årgang 2012 til 2013. Nyuddannede, der tog deres uddannelse i Jylland, har oplevet et svagt fald i andelen af ledige på 0,2 procentpoint, mens andelen af ledige nyuddannede fra Sjælland og Bornholm er vokset med 0,5 procentpoint fra årgang 2012 til 2013. Ser man på niveauet, er det dog fortsat som blandt de nyuddannede fra 2012; at andelen af ledige er højest på Fyn. Set under et går hver sjette nyuddannet fra Fyn ledig 24 uger efter endt uddannelse, mens det tilsvarende er hver syvende fra Jylland eller Sjælland.

¹ Den overordnede udvikling i ledigheden blandt nyuddannede blev belyst i analysen "Opbremsning i ledigheden blandt nyuddannede" fra 1. august 2014.

² 24 uger er det senest mulige måletidspunkt for årgang 2013. 24 uger svarer til cirka 5,5 måned efter endt uddannelse. For de senest uddannede i 2013, dvs. dem, der fuldførte 30/9-13, undersøges, om man er fuldtidsledig medio marts 2014.

I figur 2B ses, at ledigheden blandt nyuddannede faglærte er faldet i hele landet. På Fyn er andelen af nyuddannede ledige faldet med 4 procentpoint, hvilket er det største fald i hele landet. I gennemsnit faldt ledigheden blandt faglærte med godt 1 procentpoint, hvilket betyder, at faldet i Jylland ligger på landsniveauet. Faglærte, der tog deres uddannelse på Sjælland, har oplevet det mindste fald i andelen af ledige på 0,5 procentpoint, og altså under landsniveauet.

Ser man på andelen af nyuddannede faglærte, der går ud i ledighed, er det størst på Sjælland, hvor 13,1 procent af nyuddannede faglærte gik ledige 24 uger efter endt uddannelse imod 11,5 procent i Jylland.



Anm.: Andelen af nyuddannede fra den pågældende årgang, der er fuldtidsledige 24 uger efter endt uddannelse. Både dagpenge og kontanthjælp samt aktivering indgår. Man er fuldtidsledig, når man har fire hele uger som fuldtidsledig. Se mere i boks 1. Opdelt på årgange fra 1. okt. året før til 30. sep. i året. Ekskl. nyuddannede, der er i gang med en ny uddannelse. Fordelt på uddannelsesstedets beliggenhed.
 Kilde: AE på baggrund af Danmarks Statistiks registerdata samt Beskæftigelsesministeriets DREAM-register (version april 2014).

Anm.: Andelen af nyuddannede fra den pågældende årgang, der er fuldtidsledige 24 uger efter endt uddannelse. Både dagpenge og kontanthjælp samt aktivering indgår. Man er fuldtidsledig, når man har fire hele uger som fuldtidsledig. Se mere i boks 1. Opdelt på årgange fra 1. okt. året før til 30. sep. i året. Ekskl. nyuddannede, der er i gang med en ny uddannelse. Fordelt på uddannelsesstedets beliggenhed. Sjælland er inkl. Bornholm.
 Kilde: AE på baggrund af Danmarks Statistiks registerdata samt Beskæftigelsesministeriets DREAM-register (version april 2014).

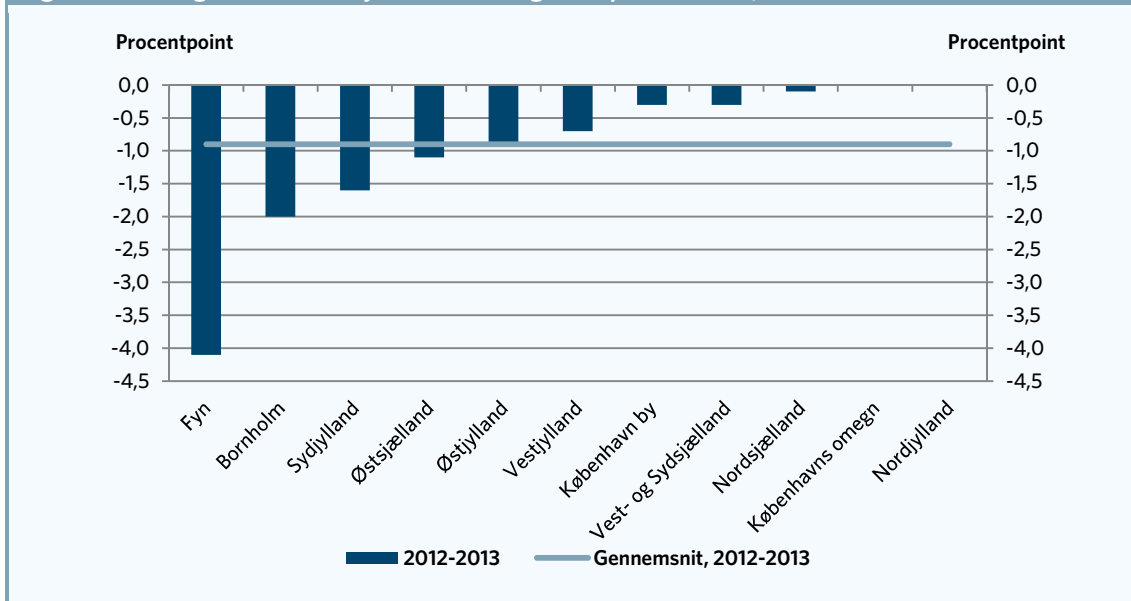
Flere fag fortsat ramt af stigende ledighed på Sjælland

I figur 3 er den seneste udvikling i andelen af ledige faglærte gjort op på mindre landsdele end i figur 2B. Det ses, at det landsdækkende fald i andelen af ledige blandt faglærte på godt 1 procentpoint er trukket af fald i 9 landsdele, mens ledigheden ikke er faldet i 2 landsdele.

Fyn er det sted i landet, når man ser på alle 11 landsdele, hvor ledigheden blandt faglærte er faldet mest. Dernæst kommer Bornholm (-2,0 procentpoint), Sydjylland (-1,6 procentpoint) og Østsjælland (-1,1 procentpoint).

I alle landsdele på nær Københavns omegn og Nordjylland er ledigheden blandt nyuddannede faglærte faldet.

Figur 3. Ændring i andelen af nyuddannede faglærte på landsdele, 2012-2013

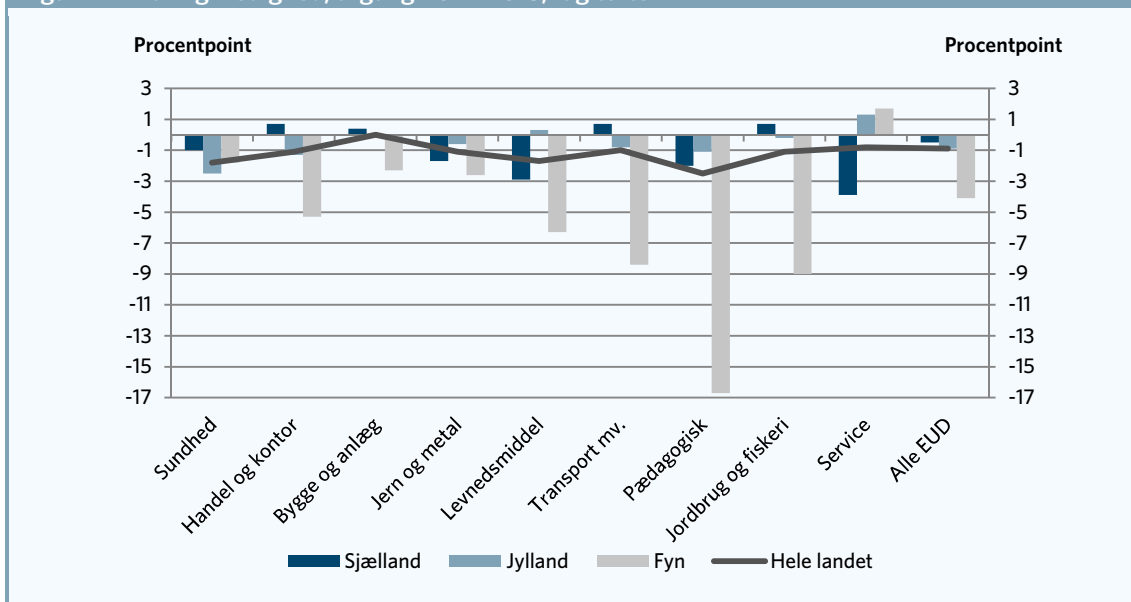


Anm.: Figuren viser ændringen i andelen af nyuddannede, der er fuldtidsledige 24 uger efter endt uddannelse mellem årgang 2012 og 2013. Både dagpenge og kontanthjælp samt aktivering indgår. Man er fuldtidsledig, når man har fire hele uger som fuldtidsledig. Se mere i boks 1. Opdelt på årgange fra 1. okt. året før til 30. sep. i året. Ekskl. nyuddannede, der er i gang med en ny uddannelse. Fordelt på uddannelsesstedets beliggenhed. Kilde: AE på baggrund af Danmarks Statistiks registerdata samt Beskæftigelsesministeriets DREAM-register (version april 2014).

Tabel 1 og figur 4 er udviklingen gjort op på de forskellige fag. Det ses, at ledigheden falder på 8 af de 10 indgange.

På 7 ud af 8 indgange, der på landsplan har oplevet faldende ledighed blandt faglærte, har nyuddannede fra Fyn oplevet de største fald. Kun på sundhedsområdet har Jylland oplevet et større fald på 2,5 procentpoint imod de 1,8 procentpoints fald på Fyn.

På 4 af indgangene, hvor resten af landet har fald, har de nyuddannede fra Sjælland oplevet stigende ledighed, mens Fyn og Jylland har oplevet et fald. Det drejer sig om handel og kontor (sekretærer, butikspersonale m.m.), bygge og anlæg (tømrere, murere m.m.), transport (chauffører m.m.) samt inden for jordbrug.

Figur 4. Ændring i ledighed, årgang 2012-2013, faglærte


Anm.: Figuren viser ændringen i andelen af nyuddannede, der er fuldtidsledige 24 uger efter endt uddannelse mellem årgang 2012 og 2013. Både dagpenge og kontanthjælp samt aktivering indgår. Man er fuldtidsledig, når man har fire hele uger som fuldtidsledig. Se mere i boks 1. Opdelt på årgange fra 1. okt. året før til 30. sep. i året. Ekskl. nyuddannede, der er i gang med en ny uddannelse. Fordelt på uddannelsesstedets beliggenhed. Sjælland er inkl. Bornholm. I figuren ses bort fra grafisk samt teknik og industri i øvrigt pga. få observationer.

Kilde: AE på baggrund af Danmarks Statistiks registerdata samt Beskæftigelsesministeriets DREAM-register (version april 2014).

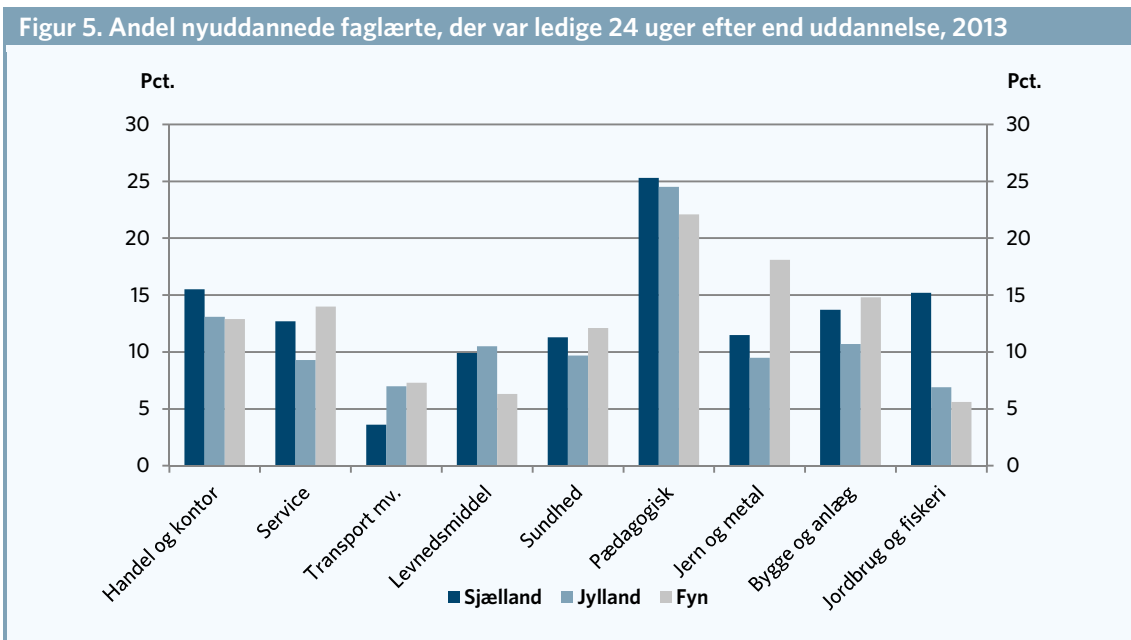
Tabel 1. Udvikling i ledigheden blandt nyuddannede faglærte, 2012-13

	Sjælland	Jylland	Fyn	I alt	Sjælland	Jylland	Fyn
	Ændring, 2012-2013, procentpoint				Andel af antal nyuddannede 2013, pct.		
Sundhed (fx SOSU-hjælper, SOSU-assistenter)	-1,0	-2,5	-1,8	-1,8	27,5	22,3	26,2
Handel og kontor (fx sekretærer, salgsassistenter, regnskabsassistenter)	0,7	-1,3	-5,3	-1,1	18,4	27,6	19,0
Bygge og anlæg (fx tømrere, snedkere, vvs)	0,4	-0,1	-2,3	0,0	13,8	12,2	9,2
Jern og metal (fx smede og mekanikere)	-1,7	-0,6	-2,6	-1,1	11,0	11,3	7,3
Levnedsmiddel og husholdning (fx slagtere, bagere, kokke, ernæringsassistenter)	-2,9	0,3	-6,3	-1,7	8,0	6,2	10,9
Transport mv. (fx chauffører)	0,7	-0,8	-8,4	-1,0	7,7	4,9	7,4
Pædagogisk (fx pædagogiske assistenter)	-2,0	-1,1	-16,7	-2,5	4,9	4,0	3,4
Jordbrug og fiskeri (fx dyrepassere, gartnere)	0,7	-0,2	-9,0	-1,1	3,1	7,0	10,3
Service (fx frisører, ejendomsassistenter)	-3,9	1,3	1,7	-0,8	3,1	2,2	3,3
Andre udd. (fx grafikere, designere)	1,5	4,3	29,9	6,2	2,6	2,2	3,1
Alle faglærte	-0,5	-0,9	-4,1	-0,9	100,0	100,0	100,0

Anm.: Tabellen viser ændringen i andelen af nyuddannede, der er fuldtidsledige 24 uger efter endt uddannelse mellem årgang 2012 og 2013 samt fordelingen af antallet af nyuddannede (sorteret). Både dagpenge og kontanthjælp samt aktivering indgår. Man er fuldtidsledig, når man har fire hele uger som fuldtidsledig. Se mere i boks 1. Opdelt på årgange fra 1. okt. året før til 30. sep. i året. Ekskl. nyuddannede, der er i gang med en ny uddannelse. Fordelt på uddannelsesstedets beliggenhed. Sjælland er inkl. Bornholm. Andre uddannelser: grafisk samt teknik og industri i øvrigt

Kilde: AE på baggrund af Danmarks Statistiks registerdata samt Beskæftigelsesministeriets DREAM-register (version april 2014).

Figur 5 viser niveauet for den aktuelle ledighed blandt nyuddannede faglærte. Den højeste ledighed ses hos de pædagogiske uddannelser på Sjælland. For flere af indgangene er ledigheden blandt de nyuddannede højest på Fyn og lavest i Jylland. Det gælder blandt anden inden for bygge og anlæg, jern og metal samt service og sundhed.



Anm.: Figuren viser andelen af nyuddannede, der er fuldtidsledige 24 uger efter endt uddannelse. Både dagpenge og kontanthjælp samt aktivering indgår. Man er fuldtidsledig, når man har fire hele uger som fuldtidsledig. Se mere i boks 1. Opdelt på årgange fra 1. okt. året før til 30. sep. i året. Ekskl. nyuddannede, der er i gang med en ny uddannelse. Fordelt på uddannelsesstedets beliggenhed. Sjælland er incl. Bornholm. Excl. grafiske og tekniske uddannelser i øvrigt.

Kilde: AE på baggrund af Danmarks Statistiks registerdata samt Beskæftigelsesministeriets DREAM-register (version april 2014).

At ledigheden for nyuddannede faglærte er begyndt at vende giver anledning til forsigtig optimisme, der kan tolkes som et tegn på at krisen er ved at synge på sidste vers. Og endnu mere glædeligt er det, at tendens kan spores i store dele af landet. Det er dog fortsat bekymrende, at ikke alle egne af landet er med på den nye udvikling.

Boks 1. Sådan har vi gjort

AE har via DST adgang til det integrerede elevregister, der viser alle uddannelsesforløb på offentligt regulerede uddannelser frem til og med 30. september 2013. Disse oplysninger har vi koblet sammen med DREAM-registeret, hvor oplysninger vedr. dagpenge og kontanthjælp findes på personniveau frem til medio april 2014. Det giver mulighed for en både detaljeret og aktuell analyse af overgangen til arbejdsmarkedet for nyuddannede på de erhvervskompetencegivende uddannelser.

I denne analyse har vi undersøgt, hvor mange der er gået direkte ud i mindst 20 ugers sammenhængende ledighed. Et sammenhængende ledighedsforløb påbegyndes senest 5 uger efter, at uddannelsen er fuldført og ophører kun, hvis den ledige har mindst fire uger uden ydelse.³

Som ledighed tæller både kontanthjælps- og dagpengeforløb. Både arbejdsmarkedsparate og ikke-arbejdsmarkedsparate kontanthjælpsmodtagere indgår, ligesom uger under aktivering også indgår. Uger på 6-ugers selvvalgt uddannelse indgår også i ledighedsuger.⁴

I analysen er de nyuddannede opdelt på årgange i rullende. Således dækker "2013" perioden fra 1. oktober 2012 til 30. september 2013.

³ I forhold til analysen "Hver 5. nyuddannet er ramt af ledighed i månedsvis" fra august 2013 er der foretaget små metodemæssige ændringer for at kunne foretage en analyse på årgang 2013 allerede på nuværende tidspunkt (juli 2014).

⁴ Dog er 6-ugers selvvalgt uddannelse først registreret fra august 2009. Det betyder, at der er databrud på dette tidspunkt, der giver anledning til en stigning af ledige over sommeren 2009. Derudover har der været et skifte i brugen af koderne for 6-ugers selvvalgt i DREAM-registret, hvorfor denne analyse både medtæller uger på 6-ugers selvvalgt uddannelse med og uden ydelse.