



Krisen på arbejdsmarkedet fortsætter

Langtidsledigheden passerer 50.000

Antallet af langtidsledige stiger voldsomt. Det seneste år er antallet af langtidsledige steget med mere end 31.000 fuldtidspersoner, svarende til en stigning på knap 160 procent, så der i juni var over 51.000 langtidsledige. I både maj og juni steg langtidsledigheden med over 3.000 fuldtidspersoner. Det kan derfor ikke udelukkes, at der allerede inden årsskiftet er over 60.000 langtidsledige.

af Senioranalytiker **Jes Vilhelmsen**
og Privatøkonom **Mie Dalskov Pihl**

19. september 2010

Analysens hovedkonklusioner

- I juni måned nåede antallet af langtidsledige op på mere end 51.000 personer. Det seneste år er antallet af langtidsledige vokset med omkring 160 procent. I både maj og juni steg antallet af langtidsledige med over 3.000 fuldtidspersoner.
- Ses der både på niveauet for langtidsledigheden og udviklingen i denne, er Fyn, Nordjylland samt Syd- og Vestsjælland - og til dels Københavns by - de landsdele, der er hårdest ramt, idet man her har flere langtidsledige målt i forhold til arbejdsstyrken samtidig med, at man har haft en relativt voldsom stigning.
- Vestjylland har oplevet den største stigning i langtidsledigheden, men ligger fortsat under niveauet for landet som helhed. Omvendt er Nord- og Østsjælland samt Københavns omegn sluppet billigere. Her er niveauet for langtidsledigheden lavere end gennemsnittet, og man har ikke oplevet særligt store stigninger.

Kontakt

Privatøkonom
Mie Dalskov Pihl
Tlf. 33 55 77 20
Mobil 42 42 90 18
md@ae.dk

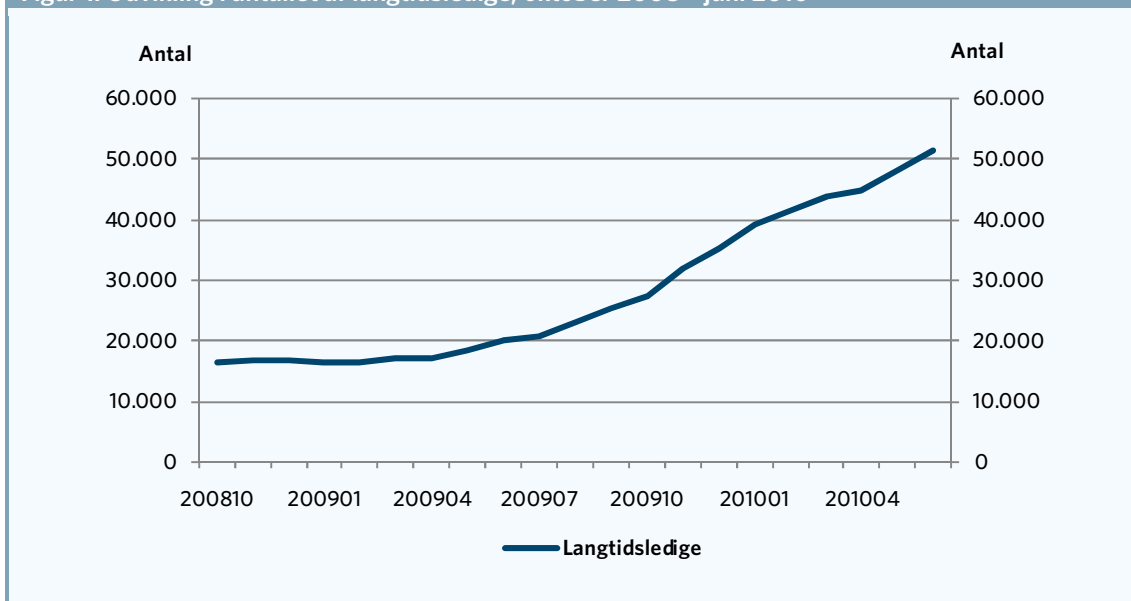
Pressemedarbejder
Mikkel Harboe
Tlf. 33 55 77 28
Mobil 28 36 87 50
mh@ae.dk

Langtidsledigheden passerer 50.000

Antallet af langtidsledige fortsatte med at stige i juni måned. Det betyder, at der nu er 51.300 langtidsledige opgjort i fuldtidspersoner. I løbet af det seneste år er antallet af langtidsledige steget med godt 31.000 svarende til en stigning på knap 160 procent.

I både maj og juni måned voksede køen af langtidsledige med over 3.000 fuldtidspersoner. Væksten i antallet af langtidsledige har dermed igen taget fart, efter en forholdsmæssig mindre stigning på 1.000 fuldtidspersoner i april måned. Med den seneste udvikling i antallet af langtidsledige er der meget, der tyder på, at antallet af langtidsledige vil fortsætte med at stige i den kommende tid. Det kan derfor ikke udelukkes, at der allerede inden årsskiftet er over 60.000 langtidsledige.

Figur 1. Udvikling i antallet af langtidsledige, oktober 2008 - juni 2010



Anm.: Antallet af langtidsledige er opgjort i fuldtidspersoner.
 Kilde: AE på baggrund af Beskæftigelsesministeriets DREAM.

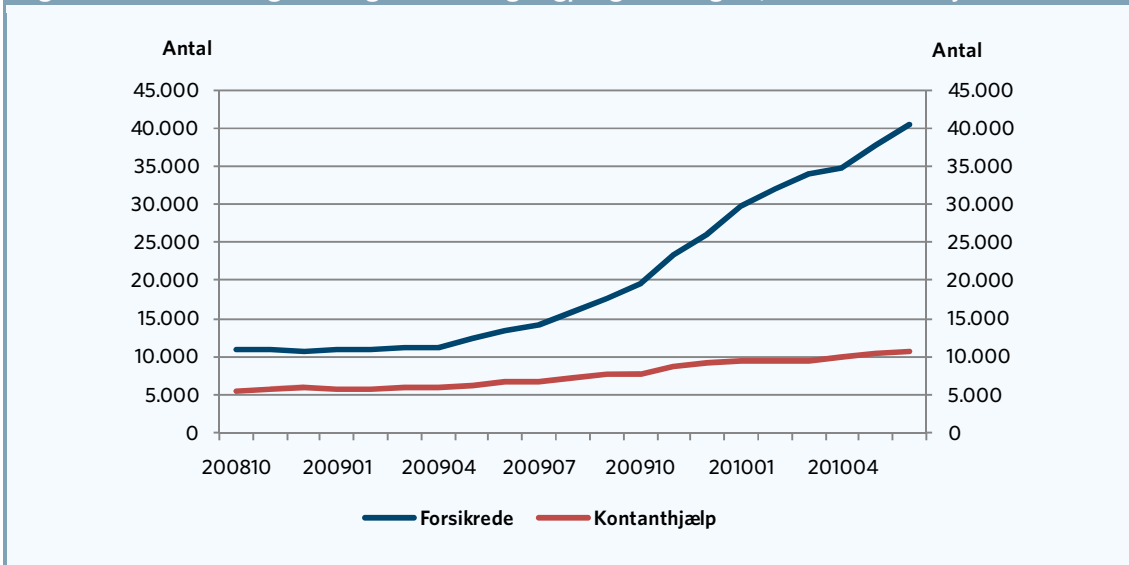
Udover at langtidsledighed er et problem for dem, der rammes af langtidsledighed, udgør det stigende antal langtidsledige også et stadigt større samfundsøkonomisk problem. Al erfaring viser, at jo længere tid man er ledig, des sværere er det igen at komme i beskæftigelse. Det stigende antal langtidsledige vil derfor reducere det effektive arbejdsudbud. Det er et stort problem set i lyset af, at vi i de kommende år i forvejen står over for et demografisk betinget fald i arbejdsstyrken.

Forsikrede ledige hårdt ramt

Som det fremgår af figur 2, er det især blandt de forsikrede ledige, at antallet af langtidsledige er steget mest. Det seneste år er langtidsledigheden blandt de forsikrede ledige steget med over 27.000, svarende til en stigning på over 200 procent. Det vil sige, at antallet af langtidsledige dagpengemodtagere på bare ét år er mere end tredoblet.

I samme periode er antallet af langtidsledige kontanthjælpsmodtagere steget med knap 4.200 svarende til en stigning på godt 60 procent.

Figur 2. Antallet af langtidsledige kontant og dagpengemodtagere, oktober 2008 - juni 2010



Anm.: Antallet af langtidsledige er opgjort i fuldtidspersoner.
 Kilde: AE på baggrund af Beskæftigelsesministeriets DREAM.

Mange landsdele hårdt ramt af langtidsledighed

Flere landsdele har oplevet den stigende langtidsledighed. Der er dog stor forskel på hvilket billede, der tegner sig, alt afhængigt af om man fokuserer på niveauet - altså hvor mange langtidsledige er der i landsdelen - eller udviklingen i langtidsledigheden.

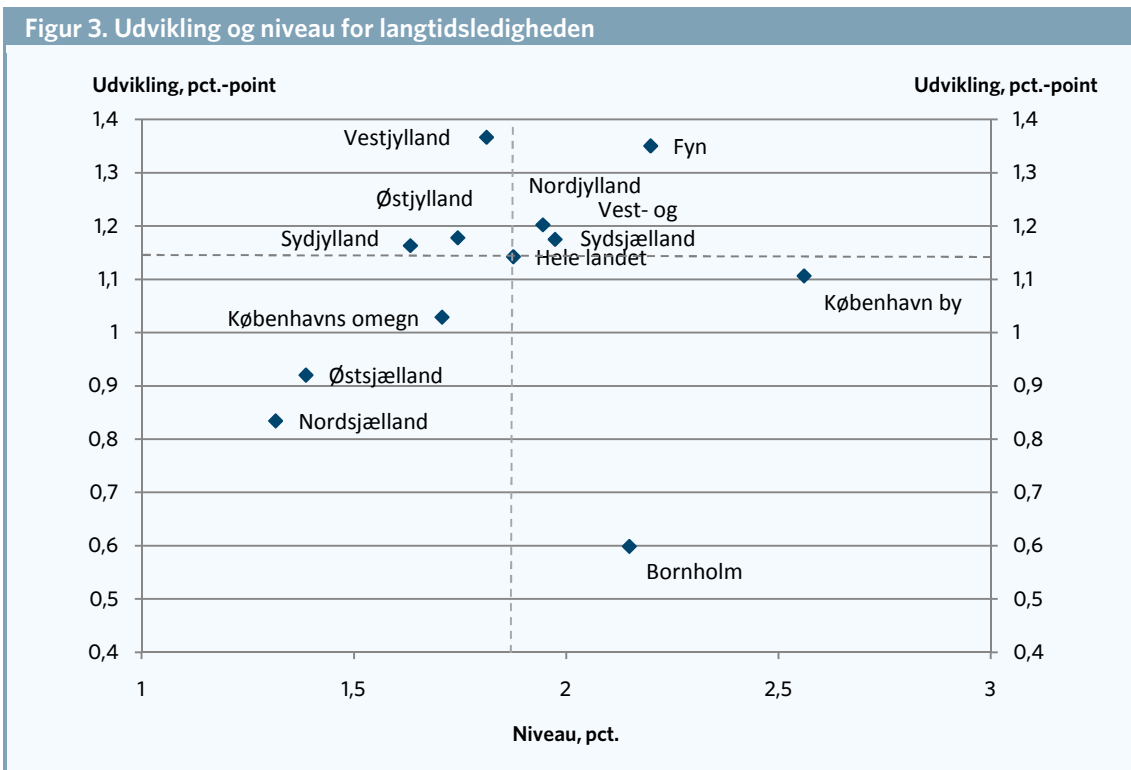
Figur 3 viser kombinationen af niveauet for langtidsledigheden (x-aksen) og udviklingen i langtidsledigheden (y-aksen) målt i forhold til arbejdsstyrken for alle landsdele. De stiplede linjer symboliserer udvikling og niveauet for hele landet. Det ses, at langtidsledigheden på landsplan i juni 2010 udgjorde 1,9 procent af arbejdsstyrken, mens udviklingen i forhold til samme tid sidste år har været en stigning på 1,1 procentpoint.

Fyn, Nordjylland samt Syd- og Vestsjælland har flere langtidsledige, målt i forhold til arbejdsstyrken, end gennemsnittet på landsplan. Samtidig har disse landsdele også oplevet en mere markant stigning, og derfor er det netop disse tre landsdele, man kan sige, der er hårdest ramt af langtidsledigheden det seneste år. Københavns by har til dels haft samme udvikling, dvs. både et meget højt niveau i juni 2010 og en stor stigning, selvom stigningen er mere moderat og på niveau med landsudviklingen.

Vest-, Syd- og Østjylland har alle haft en stigning i langtidsledigheden, der ligger over udviklingen på landsplan, men samtidig er niveauet for langtidsledigheden i juni 2010 lavere end gennemsnittet. Derfor er disse landsdele ramt hårdt målt på udvikling, men endnu under landsniveauet.

Københavns omegn, Øst- og Nordsjælland har oplevet de mindste stigninger i langtidsledigheden, samtidig med at langtidsledigheden i disse landsdele befinder sig på et lavere niveau end i resten af landet. Det er dermed i disse egne af landet, der er mindst ramt af langtidsledighed.

Bornholm adskiller sig fra de øvrige kommuner ved, at langtidsledigheden ikke har udviklet sig særlig meget siden sidste år, men da Bornholm i forvejen har mange langtidsledige, er andelen af arbejdsstyrken, der er ramt af langtidsledighed på Bornholm, relativt stor – nemlig mere end 2 procent.



Anm.: Figuren viser udviklingen i langtidsledighed målt i procent af arbejdsstyrken fra juni 2009 til juni 2010 samtidig med niveauet for langtidsledigheden i juni 2010 målt i procent af arbejdsstyrken.
Kilde: AE på baggrund af Beskæftigelsesministeriets DREAM.

Tabel 1 viser nøgletallene for udviklingen på landsdele.

Tabel 1. Udvikling og niveau for langtidsledigheden fordelt på landsdele

	jun-09	jun-10	Ændring	Ændring	jun-09	jun-10	Ændring
	Antal pers			Pct.	Antal personer i procent af arbejdsstyrken		Pct. point
Nordsjælland	1.048	2.860	1.812	173,0	0,5	1,3	0,8
Københavns omegn	1.697	4.265	2.569	151,4	0,7	1,7	1,0
Bornholm	292	404	113	38,6	1,6	2,1	0,6
Østsjælland	553	1.643	1.090	196,9	0,5	1,4	0,9
Vest- og Sydsjælland	2.218	5.476	3.258	146,9	0,8	2,0	1,2
Bornholm	292	404	113	38,6	1,6	2,1	0,6
Fyn	1.956	5.068	3.112	159,1	0,8	2,2	1,4
Sydjylland	1.650	5.732	4.082	247,4	0,5	1,6	1,2
Østjylland	2.355	7.245	4.891	207,7	0,6	1,7	1,2
Vestjylland	955	3.881	2.926	306,3	0,4	1,8	1,4
Nordjylland	2.100	5.497	3.396	161,7	0,7	1,9	1,2
Hovedtotal	20.046	51.286	31.240	155,8	0,7	1,9	1,1

Kilde: AE på baggrund af Beskæftigelsesministeriets DREAM-register og statistikbanken.dk.

Stor forskel på hårdest ramte kommuner

Zoomer man ned på kommuneniveau, er der markante forskelle på, hvor stor en stigning i langtidsledigheden kommunerne har oplevet. I Lolland Kommune er langtidsledigheden steget fra 1,2 procent af arbejdsstyrken til 3,3 procent, hvormed udviklingen i denne kommune har været den voldsomste i hele landet. Den kommune, hvor langtidsledigheden er steget næstmest, er Skive Kommune, der netop ligger i Vestjylland, der jf. tabel 1 og 2 er den landsdel, hvor langtidsledigheden er steget mest.

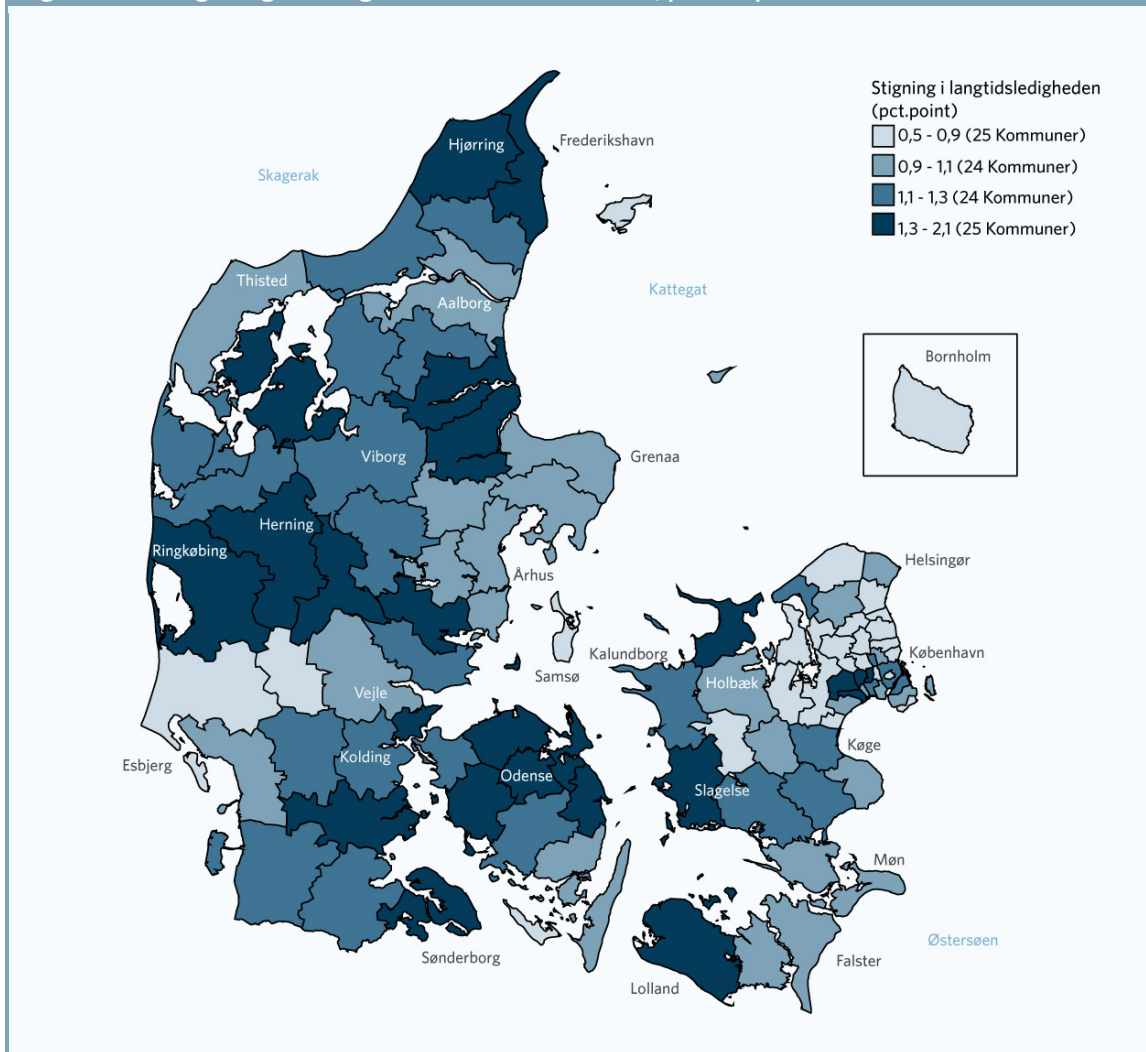
Tabel 2 viser de ti kommuner, der har oplevet de største relative stigninger i langtidsledigheden fra juni 2009 til juni 2010.

Tabel 2. De ti kommuner med største procentvise stigninger i langtidsledigheden						
Kommune	Landsdel	Langtidsledige		Antal langtidsledige i procent af arbejdsstyrken		
		jun-09	jun-10	jun-09	jun-10	Ændring
		Antal pers.		Pct.		Pct.point.
Lolland	Vest- og Sydsjælland	238	641	1,2	3,3	2,1
Skive	Vestjylland	111	548	0,5	2,3	1,9
Morsø	Nordjylland	60	234	0,6	2,3	1,7
Assens	Fyn	155	495	0,8	2,5	1,7
Ishøj	Københavns omegn	170	342	1,6	3,3	1,7
Nordfyns	Fyn	106	339	0,7	2,4	1,6
Kerteminde	Fyn	74	255	0,7	2,3	1,6
Randers	Østjylland	217	968	0,5	2,1	1,6
Ikast-Brande	Vestjylland	129	453	0,6	2,2	1,6
Horsens	Østjylland	195	833	0,5	2,0	1,6
Hele landet		20.046	51.286	0,7	1,9	1,1

Anm: Tabellen viser antallet af langtidsledige dagpengemodtagere og arbejdsarbejdsmarkedsparate kontanthjælpsmodtagere. Antal langtidsledige i procent af arbejdsstyrken er beregnet vha. den korrigerede arbejdsstyrke til brug for ledighedsberegninger. Se statistikbanken.dk.
Kilde: AE på baggrund af Beskæftigelsesministeriets DREAM-register og statistikbanken.dk.

Figur 4 viser udviklingen i langtidsledigheden for hver enkelt kommune målt som ændring i procentpoint i forhold til arbejdsstyrken.

Figur 4. Ændring i langtidsledigheden for hver kommune, procentpoint



Anm: Tabellen viser antallet af langtidsledige dagpengemodtagere og arbejdsarbejdsmarkedsparete kontanthjælpsmodtagere. Antal langtidsledige i procent af arbejdsstyrken er beregnet vha. den korrigerede arbejdsstyrke til brug for ledighedsberegninger. Se statistikbanken.dk.
 Kilde: AE på baggrund af Beskæftigelsesministeriets DREAM-register og statistikbanken.dk.

Regeringens svigter sit ansvar

Analysen dokumenterer, at langtidsledigheden for 16. måned i træk fortsætter med at stige. Regeringen er kommet sent i gang, og har indtil videre gjort for lidt for at bremse udviklingen. Der skal sættes massivt ind for at bekæmpe den stigende langtidsledighed.

Det er alfa og omega, at den aktive arbejdsmarkedspolitik virker, da al erfaring viser, at det er vanskeligere at komme i arbejde, jo længere tid man er ledig. De langtidsledige har dermed en øget risiko for at blive marginaliseret i forhold til arbejdsmarkedet.

Vi ved, at Danmark på den anden side af krisen kommer til at mangle uddannet arbejdskraft, mens det bliver vanskeligere for landets ufaglærte at finde arbejde. Derfor bør man benytte de konjunkturmæssige muligheder til at give arbejdsstyrkens uddannelsesniveau et tiltrængt løft. De ledige skal opkvalificeres under ledighedsforløbet, så de er i spil til de ledige job, når konjunkturerne igen vender. Uddannelse og opkvalificering, herunder en større brug af jobrotationsordninger, er derfor det helt rigtige redskab i ledighedsindsatsen.

Regeringen har bebudet et eftersyn af blandt andet førtidspensionen i efteråret 2010, men som denne analyse viser, er langtidsledigheden et langt mere akut problem. De mennesker, der i dag er ramt af langtidsledighed, risikerer et liv på kanten af arbejdsmarkedet, hvor de har svært ved overhovedet at komme i job igen.

Det er desuden AE's vurdering, at det er for tidligt at indføre de finanspolitiske stramninger, regeringen har vedtaget. I stedet for regeringens spareplan anbefaler AE en neutral finanspolitik i 2011, hvor man nøjes med at lette foden fra speederen. Hvis ikke nedturen på arbejdsmarkedet skal trækkes i langdrag, og endnu flere skal havne i langtidsledighed, er det nødvendigt at fastholde det offentlige investeringsniveau fra 2010 for at holde hånden under den danske beskæftigelse, indtil opsvinget i højere grad er selv bærende.

Definition af langtidsledige

Antallet af langtidsledige er defineret som bruttoledige, der inden for det seneste rullende år har en ledighedsgrad på mere end 0,8. For at tælle med i opgørelsen af langtidsledige skal man have været ledig i mere end 9,6 måneder eller 41,6 uger det seneste år. Opgørelsen er baseret på dagpengemåneder.

Forsikrede ledige omfatter ledige, aktiverede samt personer, der modtager feriedagpenge fra ledighed. Analysen af langtidsledighed er baseret på Beskæftigelsesministeriets forløbsdatabase DREAM.

Kontanthjælpsmodtagere omfatter kun arbejdsmarkedssparate kontanthjælpsmodtagere. Arbejdsmarkedssparathed er bestemt ud fra matchkategoriseringen ved udgangen af kvartalet. I opgørelsen indgår både ledige og aktiverede. Ledige kontanthjælpsmodtagere, der er fritaget for rådighed på grund af barsel mv., er i det omfang, som det er muligt i Beskæftigelsesministeriets DREAM, udeladt af opgørelsen.

Ud fra denne definition er det kun muligt at opgøre antallet af langtidsledige, arbejdsmarkedssparate kontanthjælpsmodtagere fra oktober 2008 i Beskæftigelsesministeriets DREAM.

Antallet af langtidsledige er opgjort på dagpengemåneder, der typisk slutter den andensidste søndag i måneden.