



Erhvervsuddannelsernes Danmarkskort

Kun fem kommuner uddanner nok faglærte

Regeringen har en målsætning om, at 25 pct. af en årgang skal vælge erhvervsskolen direkte efter folkeskolen i 2020 og 30 pct. 2025. De seneste tal viser imidlertid, at udviklingen går den forkerte vej, når vi måler på, hvor mange der i dag forventes at få en faglært uddannelse. Kun i fem kommuner forventes 30 pct. af de unge, som afsluttede folkeskolen i 2015, at have gennemført en faglært uddannelse i 2025. Det er færre end nogensinde før.

af senioranalytiker **Emilie Lichtenberg**, chefanalytiker **Mie Dalskov Pihl**
& stud. polit **Rasmus Salmon**

29. august 2017

Analysens hovedkonklusioner

- I kun 5 kommuner forventes det, at 30 procent af 9. klasseeleverne vil få en faglært uddannelse 10 år efter 9.klasse. I 2010 var det 40 kommuner. Det er et fald på 88 procent.
- Andelen, der er i gang med eller allerede har fuldført en faglært uddannelse blandt de 15-24-årige, er i dag 18 procent.
- I de kommuner, hvor flest vælger den faglærte vej, er mere end hver fjerde i gang med eller har fuldført en faglært uddannelse. De er f.eks. på Læsø, Langeland, Samsø samt i Norddjurs, Nordfyn og Vesthimmerland.
- I de kommuner, hvor færrest vælger en faglært uddannelse, er færre end hver tiende i gang med eller har fuldført en faglært uddannelse. Det er f.eks. på Frederiksberg, Lyngby-Taarbæk, Rudersdal, Hørsholm og Gentofte.
- Der er risiko for, at vi kommer til at mangle 70.000 faglærte i 2025. Det er derfor meget problematisk, at færre unge forventes at gennemføre en faglært uddannelse

Kontakt

Senioranalytiker
Emilie Lichtenberg
Tlf. 33 55 77 18
Mobil 51 84 33 34
eli@ae.dk

Kommunikationschef
Mikkel Harboe
Tlf. 33 55 77 28
Mobil 28 36 87 50
mh@ae.dk

Danmark kommer til at mangle faglærte

Regeringen har en målsætning om, at flere unge skal have en erhvervsuddannelse. Målene er formuleret i erhvervsuddannelsesreformen og lyder, at 25 procent af en årgang skal vælge erhvervsuddannelserne direkte efter grundskolen i 2020, og tilsvarende 30 procent i 2025.

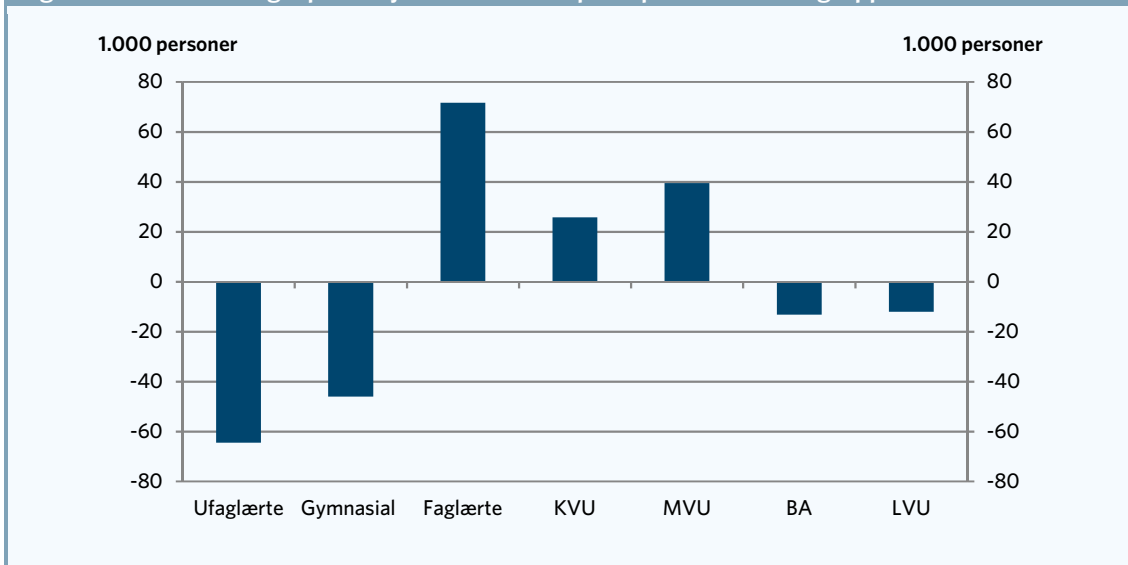
I denne analyse er det dels undersøgt, hvor mange af de unge der har afsluttet folkeskolen for nyligt, der ventes at have fået en faglært uddannelse om 10 år, dels hvor mange af de 15-24-årige, der i dag er i gang med eller har fuldført en erhvervsfaglig uddannelse i landets kommuner.

Den første del af analysen er en modelberegning af, hvor mange unge der ventes at få en uddannelse 10 år efter, at de forlod 9. klasse. Modellen hedder Profilmodellen og er lavet af Undervisningsministeriet.¹ Tallene er baseret på en fremskrivning af uddannelsesadfærden de senere år.

Den anden del af analysen er et øjebliksbillede på, hvordan det pt. går med at uddanne faglærte unge i landets kommuner.

Begge delanalyser er ikke for opløftende set i lyset af, at vi i Danmark står over for en stor mangel på faglært arbejdskraft. Ifølge AE's prognose for arbejdsmarkedet i 2025 er der risiko for, at vi kommer til at mangle 70.000 faglærte hænder. Det fremgår af figur 1.

Figur 1. Risiko for mangel på arbejdskraft i 2025 opdelt på uddannelsesgrupper



Anm: Uddannelsesgrupperinger er de samme som i AE's arbejdsstyrkefremskrivning.

Kilde: AE pba. data fra Finansministeriet og Danmarks Statistik

I kun 5 kommuner forventes over 30 pct. af en årgang at få en faglært uddannelse

I profilmodellen kan vi se, hvor mange procent af en ungdomsårgang der ventes at få en faglært uddannelse. Mens regeringens målsætning handler om, hvor mange der gerne skal starte på en faglært uddannelse, viser profilmodellen, hvor mange man forventer får en erhvervsuddannelse. I profilmodellen er det heller ikke en betingelse, at uddannelse skal påbegyndes direkte efter folkeskolen ligesom det er formu-

¹ UVM har tidligere analyseret, hvor godt profilmodellen rammer. I rapporten "Uddannelsesniveaet i Danmark - opgørelsesmetoder og resultater 2011" ses, at profilmodellen rammer ret præcist i forhold til de faktiske fuldførelser på uddannelser.

Tabel 1. Andel unge, der forventes at få en erhvervsfaglig uddannelse 10 år efter 9. klasse

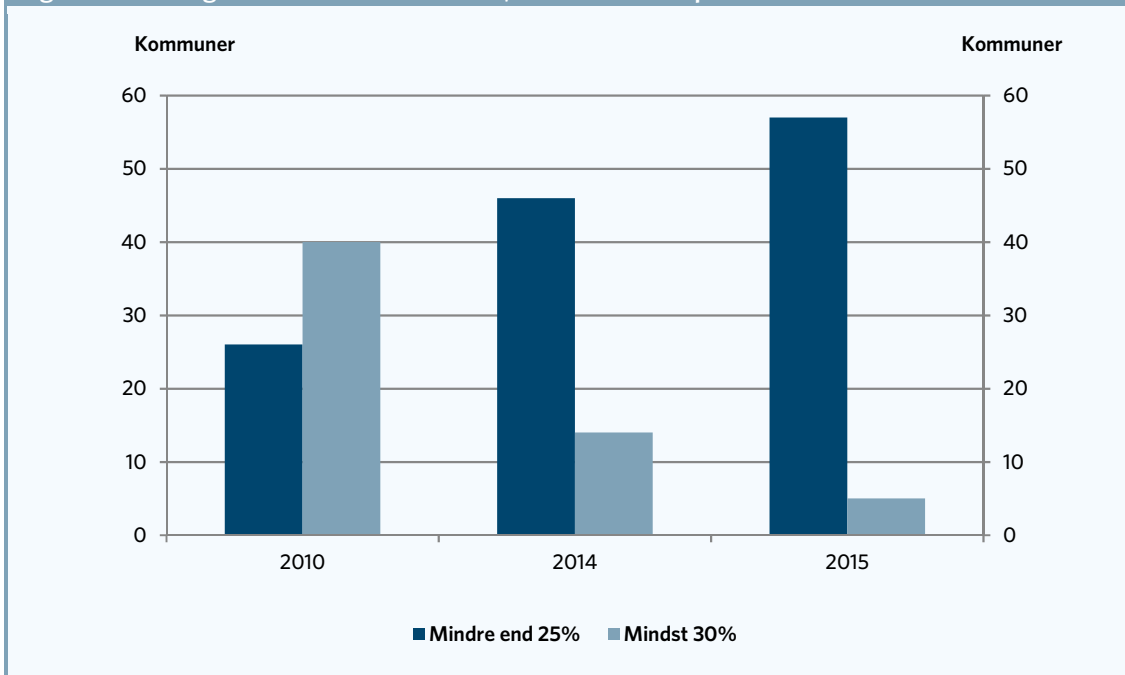
Top 10	Pct.	Bund 10	Pct.
Læsø	39,0	Gentofte	7,2
Morsø	33,7	Rudersdal	9,8
Norrdjurs	32,1	Lyngby-Taarbæk	10
Samsø	31,4	Hørsholm	10,5
Halsnæs	31,3	Frederiksberg	11,2
Vesthimmerland	29,9	Allerød	12,7
Hedensted	29,3	Furesø	13,2
Langeland	29,3	København	14,8
Faxe	29,0	Fredensborg	15
Stevns	28,4	Dragør	16

Anm: Figuren viser andelen af unge, der 10 år efter 9. klasse forventes at have fået en erhvervsuddannelse og hver kommune. Fordelt på bopæl i 9. klasse.

Kilde: AE pba. tal fra profilmodellen fra Ministeriet for Børn, Undervisning og Ligestilling (Profilmodel 2015)

Ser man på profilmodellens resultater, er vi langt fra målet om, at 30 pct. af en årgang skal vælge den erhvervsfaglige vej. Figur 3 viser udviklingen i antallet af kommuner, hvor mindst 30 procent forventes at få en erhvervsuddannelse. Det er de lyseblå søjler. Mens det pba. af uddannelsestendenserne i 2010 var 40 kommuner, der forventedes at få over 30 procent med erhvervsuddannelse ti år efter (dvs. i 2020), så er det ifølge de seneste tal nu kun 5 kommuner, der ventes at få 30 pct. erhvervsuddannede om ti år (i 2025).

Figur 3. Udviklingen i antallet af kommuner, hvor mindst 30 procent forventes at få en EUD



Anm: Tabellen viser andelen af unge, der 10 år efter 9. klasse forventes at have fået en erhvervsuddannelse opdelt på kommuner. Fordelt på bopæl i 9. klasse.

Kilde: AE pba. tal fra profilmodellen fra Ministeriet for Børn, Undervisning og Ligestilling (Profilmodel 2015)

Samtidig ses det (de mørkeblå søjler), at antallet af kommuner, hvor mindre end 25 pct. af en årgang forventes at få en faglært uddannelse er steget de senere år. I 2010 var det 26 kommuner, hvor mindre

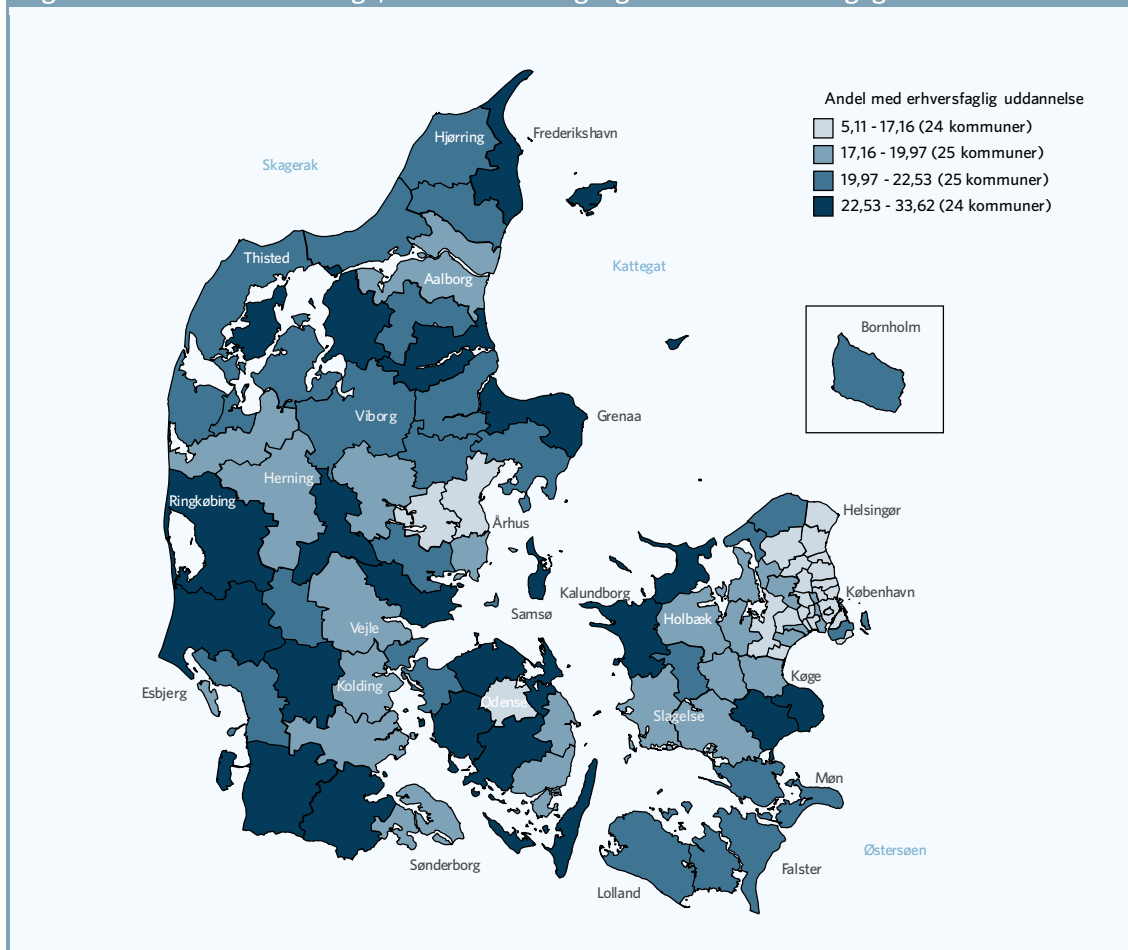
end hver fjerde ventedes at blive faglærte. Ifølge de seneste tal er det nu hele 57 kommuner, hvor mindre end en fjerdedel af årgangen forventes at få en faglært uddannelse.

I hovedstadskommunerne er mindre end hver 10. i gang med en faglært uddannelse

Ser vi på, hvor mange der i øjeblikket enten er i gang eller er færdige med en faglært uddannelse af de 15-24-årige i Danmark, får vi billedet i figur 4. I gennemsnit er det 18 procent af de 15-24-årige, der er i gang eller har fuldført en faglært uddannelse. Dette tal dækker over store regionale forskelle. Det ses, at det er i yderområder, hvor flest er i gang med eller allerede har fuldført en erhvervsfaglig uddannelse. Over 25 procent af de 15-24-årige i Læsø, Langeland, Samsø, Nordfyns, Norddjurs og Vesthimmerlands kommune er i gang eller har fuldført en erhvervsfaglig uddannelse.

De kommuner, hvor den tilsvarende andel er lavest, ligger alle i Region Hovedstaden. Der er tale om Furesø, Frederiksberg, Lyngby-Taarbæk, Rudersdal, Hørsholm og Gentofte. Her er færre end hver 10. af de unge er i gang med eller har fuldført en erhvervsfaglig uddannelse.

Figur 4. Andel af de 15-24-årige, der har eller er i gang med en erhvervsfaglig uddannelse



Anm: Tabellen viser andelen af unge 15-24-årige, der er i gang eller har fuldført en erhvervsuddannelse i forhold til antallet af unge i kommunen i alt. Kommunen er baseret på deres bopæl som 15-årige. Christiansø er lagt ind under Bornholm. 2016-tal.
Kilde: AE pba. Danmarks Statistiks registre.

Der er risiko for, at vi i Danmark kommer til at mangle 70.000 faglærte i 2025. Det er derfor meget problematisk, at kun 5 kommuner ser ud til at leve op til målsætningen om, at 30 pct. af en årgang vælger den faglærte vej i 2025 – og at der i flere kommuner er færre end hver 10. af de unge, der er i gang med

eller har fuldført en erhvervsfaglig uddannelse. Hvis vi ikke sørger for at uddanne flere faglærte de kommende år, risikerer vi, at virksomhederne ikke har den uddannede arbejdskraft til rådighed, som de har brug for, og det kan gå ud over væksten.

Metodeboks 1. Andelen af de 15-24-årige, der er i gang eller har fuldført en faglært uddannelse.

Analyse tager udgangspunkt i de 15-24-årige med bopæl i Danmark 1. januar 2016.

Populationen er fordelt på:

- om de er i gang med en faglært uddannelse eller har en faglært uddannelse som højest fuldførte uddannelse
- og resten.

Personer, der har en faglært uddannelse som højest fuldført uddannelse, men som er i gang med at videreudanne sig vil indgå blandt de faglærte, mens faglærte der efterfølgende har afsluttet en uddannelse på et højere niveau vil indgå i gruppen øvrige.

Kommunen er opgjort på baggrund af deres bopæl som 15-årige, dvs. i perioden 2006-2015. Der er kun medtaget personer, hvor denne oplysning findes. Det vil sige, personer der er bosat i Danmark som 15-årige.

Bilag

Tabel 1. Andel af de 15-24-årige, der er i gang eller har fuldført en erhvervsuddannelse, 2016

Kommune	Pct.	Kommune	Pct.	Kommune	Pct.
Læsø	33,6	Sorø	21,6	Greve	18,5
Langeland	27	Viborg	21,6	Silkeborg	18,2
Samsø	26,3	Brønderslev	21,5	Rødovre	18,1
Nordfyns	25,8	Halsnæs	21,4	Egedal	18
Norddjurs	25,5	Horsens	21,2	Fanø	18
Vesthimmerlands	25,3	Favrskov	21,2	Aalborg	17,4
Morsø	24,7	Vordingborg	21	Svendborg	17,3
Hedensted	24,5	Syddjurs	20,9	Odder	17,3
Ringkøbing-Skjern	24,2	Tårnby	20,8	Brøndby	17,1
Faxe	23,9	Esbjerg	20,8	Ballerup	17
Tønder	23,7	Randers	20,7	Glostrup	16,9
Kerteminde	23,6	Guldborgsund	20,5	Høje-Taastrup	16,5
Kalundborg	23,5	Gribskov	20,4	Odense	16,3
Mariagerfjord	23,5	Middelfart	20,4	Albertslund	16,1
Faaborg-Midtfyn	23,3	Struer	20,1	Skanderborg	16,1
Stevns	23,2	Fredericia	20	Solrød	15,8
Assens	22,9	Nyborg	19,9	Roskilde	15
Vejen	22,8	Haderslev	19,9	Helsingør	14,7
Ikast-Brande	22,8	Kolding	19,9	Vallensbæk	14,4
Aabenraa	22,7	Frederikssund	19,8	Hillerød	13,8
Ærø	22,6	Herning	19,8	Gladsaxe	13,4
Varde	22,6	Slagelse	19,7	Århus	13,4
Frederikshavn	22,6	Holstebro	19,6	Fredensborg	13
Odsherred	22,5	Holbæk	19,3	Dragør	12,8
Skive	22,5	Herlev	19,2	København	12,3
Lemvig	22,4	Køge	19,2	Allerød	10,4
Hjørring	22,4	Næstved	19,2	Furesø	9,8
Bornholm	22,3	Lejre	19,1	Frederiksberg	8,4
Lolland	22,2	Ishøj	19	Lyngby-Taarbæk	6,9
Billund	22,2	Ringsted	18,8	Rudersdal	6,8
Thisted	22,2	Vejle	18,8	Hørsholm	6,7
Rebild	22,2	Sønderborg	18,7	Gentofte	5,1
Jammerbugt	21,7	Hvidovre	18,6	I alt	18,4

Anm: Tabellen viser andelen af unge 15-24-årige, der er i gang eller har fuldført en erhvervsuddannelse. Kommunen er baseret på deres bopæl som 15-årige. Christiansø er lagt ind under Bornholm.

Kilde: AE på baggrund af Danmarks Statistiks registre

Tabel 2. Andelen der forventes at tage en erhvervsfaglig uddannelse, 10 år efter 9. kl.			
	2010	2014	2015
		Pct.	
Albertslund	20,7	21,1	18,8
Allerød	19,5	13,1	12,7
Assens	31,7	27	25,8
Ballerup	24,3	19,9	21,2
Billund	31,1	28,5	28,2
Bornholm	30	26,8	26,7
Brøndby	22,8	20,8	18,3
Brønderslev	30,2	25,4	24,8
Dragør	20,3	14	16
Egedal	27,9	23,7	21,5
Esbjerg	28,2	24,5	24,4
Fanø	26	21,2	18,1
Favrskov	32,6	27	26
Faxe	33,2	29,4	29
Fredensborg	17,5	17,5	15
Fredericia	27,9	24,3	22,7
Frederiksberg	14,5	11,4	11,2
Frederikshavn	32	29,2	26,7
Frederikssund	29,2	23,5	24
Furesø	15,3	12,7	13,2
Faaborg-Midtfyn	31,3	26,8	27,4
Gentofte	9,2	8,2	7,2
Gladsaxe	20,6	18,1	16,6
Glostrup	25,7	20,8	20,5
Greve	25,7	25,2	22,7
Gribskov	27,5	25	25,2
Guldborgsund	29,3	26,9	23,2
Haderslev	31	26,1	24,8
Halsnæs	30,9	30,5	31,3
Hedensted	36,5	31,5	29,3
Helsingør	21,2	19,6	19,5
Herlev	22,9	23,2	23,6
Herning	30,2	25,3	23,2
Hillerød	17,8	18,2	18,7
Hjørring	31	26,8	28,3
Holbæk	26,9	25,3	24,8
Holstebro	30	24,5	23,7
Horsens	29,1	26,3	25,5

Hvidovre	27,3	23,8	22,4
Høje-Taastrup	22,9	22,8	20,2
Hørsholm	10,2	10,3	10,5
Ikast-Brande	32	31	27
Ishøj	22,8	20,4	22,1
Jammerbugt	32,7	29,9	27,9
Kalundborg	32	28,4	28,3
Kerteminde	32,6	24,6	25,3
Kolding	29,6	23,7	23,4
København	18,5	16	14,8
Køge	28,1	26,3	22,9
Langeland	32,7	32,6	29,3
Lejre	29,2	22,7	23,2
Lemvig	33,4	29,4	27,4
Lolland	32	27	25,5
Lyngby-Taarbæk	11,6	11,4	10
Læsø	44,5	34,2	39
Mariagerfjord	29,4	30,7	27
Middelfart	29,2	24,4	23,6
Morsø	33,3	30,8	33,7
Norddjurs	35,5	30,9	32,1
Nordfyn	34,4	29,1	26,5
Nyborg	28,8	24,8	23,4
Næstved	27,1	23,9	22
Odder	26,3	21,5	19,9
Odense	24,5	20	19,1
Odsherred	31,9	31,7	26,9
Randers	31,7	26,9	26,8
Rebild	31,2	31	27,2
Ringkøbing-Skjern	35,3	29,1	27,2
Ringsted	23,8	26,1	24,5
Roskilde	23,1	19,7	17,9
Rudersdal	11,4	9,4	9,8
Rødovre	27	22,1	22,3
Samsø	33,4	32,6	31,4
Silkeborg	27,9	23,7	21,3
Skanderborg	23,8	21,7	22,1
Skive	31,1	28	28
Slagelse	27,7	25,7	24,4
Solrød	24,9	25,1	21,2
Sorø	28	26,3	25,6

Kun fem kommuner uddanner nok faglærte

Stevns	28,7	33,2	28,4
Struer	31,7	24,9	24,8
Svendborg	24,7	21	18,8
Syddjurs	27,9	26,5	25,4
Sønderborg	29,2	23,8	22,3
Thisted	32,1	26	24,4
Tønder	35	30	27,4
Tårnby	26,8	27,6	26,4
Vallensbæk	25,1	17,8	16,5
Varde	33,6	28,5	26,1
Vejen	32,4	28,1	26,8
Vejle	26,7	23,9	22,3
Vesthimmerland	34,4	28,6	29,9
Viborg	29,9	26,7	26,3
Vordingborg	30,7	25,5	22,6
Ærø	31,6	30,8	27,8
Aabenraa	32	28,4	28,1
Aalborg	25,9	21,5	20,5
Aarhus	20,6	16,8	16,4
Hele landet	26,5	23,1	22,0

Anm: Tabellen viser andelen af unge, der 10 år efter 9. klasse forventes at have fået en erhvervsuddannelse i hver kommune. Fordelt på bopæl i 9. klasse.

Kilde: AE pba. tal fra profilmodellen fra Ministeriet for Børn, Undervisning og Ligestilling (Profilmodel 2015). Tallene er indhentet medio juni 2017.