

Virker det danske arbejdsmarked godt nok?

Kun få private stillinger slås op i Jobnet

Nye tal fra Arbejdsmarkedsstyrelsen viser, at antallet af ledige stillinger i de arbejdsløses jobdatabase, Jobnet, er vokset lidt de seneste måneder, men overordnet er der fortsat få ledige stillinger i Jobnet. Samlet var der på en gennemsnitsdag i oktober 2013 således ca. 9.500 ledige stillinger (sæsonkorrigeret) i Jobnet. Det dækker over ca. 3.200 i den offentlige sektor og ca. 6.300 i den private sektor. Antallet af ledige stillinger på det private arbejdsmarked er ikke set lavere på Jobnet siden 2004. Udbuddet af ledige stillinger i Jobnet svarer til, at der igennem 2013 har været ca. 16-17 bruttoledige om hver ledig stilling i Jobnet, hvilket nogenlunde svarer til niveauet i 2004 i kølvandet på dot.com boblen. Før krisen var der 3½ arbejdsløse pr. ledig stilling i Jobnet.

af senioranalytiker **Erik Bjørsted**

13. november 2013

Analysens hovedkonklusioner

- Antallet af ledige stillinger på en given dag i oktober 2013 i Jobnet var på ca. 9.500 (sæsonkorrigeret). Dermed er antallet af ledige stillinger i de arbejdsløses jobdatabase, Jobnet, vokset lidt de seneste måneder, men overordnet ligger antallet af ledige stillinger på Jobnet fortsat på et lavt niveau.
- I det offentlige var der ca. 3.200 ledige stillinger i oktober 2013 og ca. 6.300 i den private sektor i Jobnet. Antallet af private ledige stillinger i Jobnet er dermed fortsat under 2004-niveau.
- Det svarer til, at der i Jobnet igennem 2013 har været 16-17 arbejdsløse for hver ledig stilling – det svarer nogenlunde til niveauet i 2004 i kølvandet på dot.com boblen. Før krisen var der 3½ ledige om hver ledig stilling i Jobnet.
- Det er bemærkelsesværdigt, at arbejdsgiverne ikke slår flere stillinger op på Jobnet, fordi arbejdsløse som minimum er forpligtigede til at tjekke jobopslag på Jobnet.

Kontakt

Senioranalytiker
Erik Bjørsted
Tlf. 33 55 77 15
Mobil 27 68 79 50
eb@ae.dk

Kommunikationschef
Mikkel Harboe
Tlf. 33 55 77 28
Mobil 28 36 87 50
mh@ae.dk

Historisk få ledige private stillinger i Jobnet

Udbuddet af ledige stillinger i de arbejdsløses jobdatabase Jobnet er på trods af små stigninger de seneste måneder fortsat meget lavt. Det fremgår af figur 1, som viser udviklingen i antallet af ledige stillinger på Jobnet på en gennemsnitsdag.

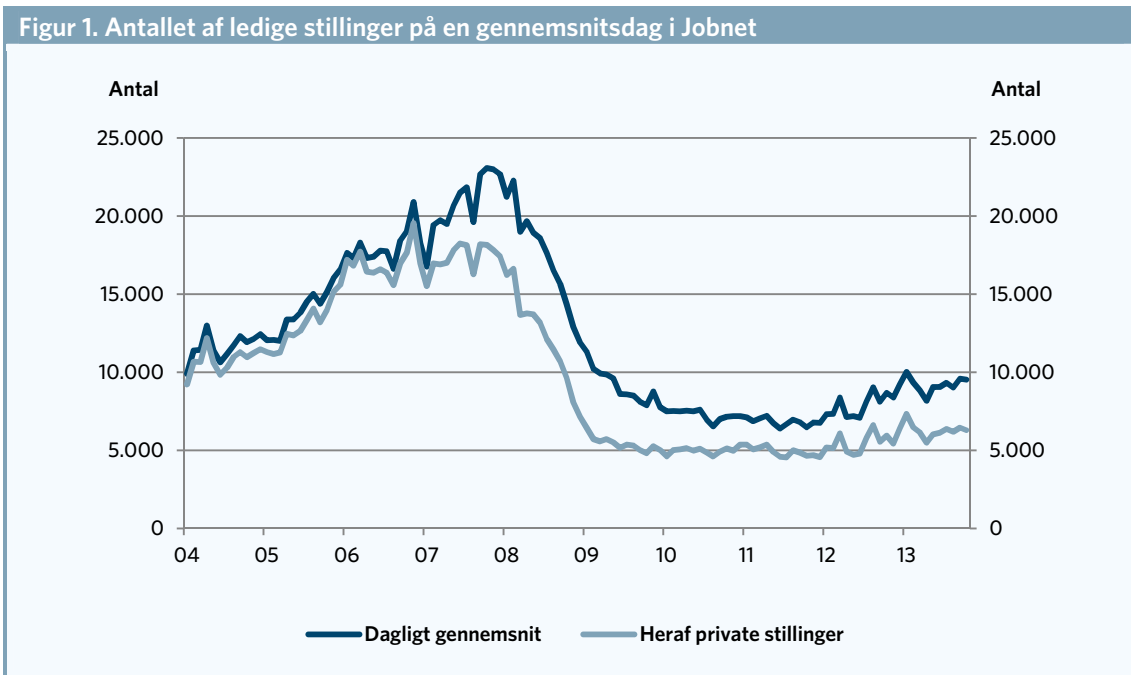
Antallet af ledige stillinger i Jobnet.dk er generelt faldet voldsomt under krisen. Før krisen var der således på en given dag ca. 20-25.000 ledige stillinger, mens der i oktober 2013 blot var ca. 9.500 ledige stillinger på Jobnet. Niveauet ligger i dag endda også lidt under niveauet i kølvandet på dot.com krisen i 2004.

De 9.500 ledige stillinger i Jobnet dækker over ca. 3.200 ledige stillinger i det offentlige og 6.300 ledige stillinger på det private arbejdsmarked.

Specielt er det i øjenfaldende, at udbuddet af private ledige stillinger på Jobnet ikke er højere. Faktisk ligger antallet af ledige stillinger i det private på en given dag fortsat kun lidt over niveauet i 2009, hvor krisen for alvor kradsede.

Samtidig er det bemærkelsesværdigt, at antallet af ledige stillinger inden for det private også ligger under niveauet i 2004, hvor Jobnet kun havde eksisteret i få år, og erfaringerne med at slå stillinger op på Jobnet formentlig fortsat har været begrænsede.

Omvendt kan man dog anføre, at denne krise sammenlignet med dot.com-krisen har været af langt mere alvorlig karakter.



Anm.: Data er sæsonkorrigeret.
 Kilde: AE på baggrund af Arbejdsmarkedsstyrelsen, Jobnet.

Udbuddet af ledige stillinger på Jobnet svarer til, at der igennem 2013 har været 16-17 arbejdsløse for hver ledig stilling på Jobnet, mens der før krisen var 3½ arbejdsløse for hver ledig stilling på Jobnet. Det fremgår af figur 2.

Af figur 2 fremgår det også, at udbuddet af ledige stillinger på Jobnet i forhold til arbejdsløsheden er nogenlunde på niveau med forholdet i 2004, hvilket var i kølvandet på dot.com-krisen i begyndelsen af 00'erne.

Som det fremgår af figur 2, er antallet af arbejdsløse pr. ledige stilling på Jobnet faldet lidt de seneste måneder, hvilket især kan tilskrives, at bruttoledigheden siden årsskiftet har haft en faldende tendens.

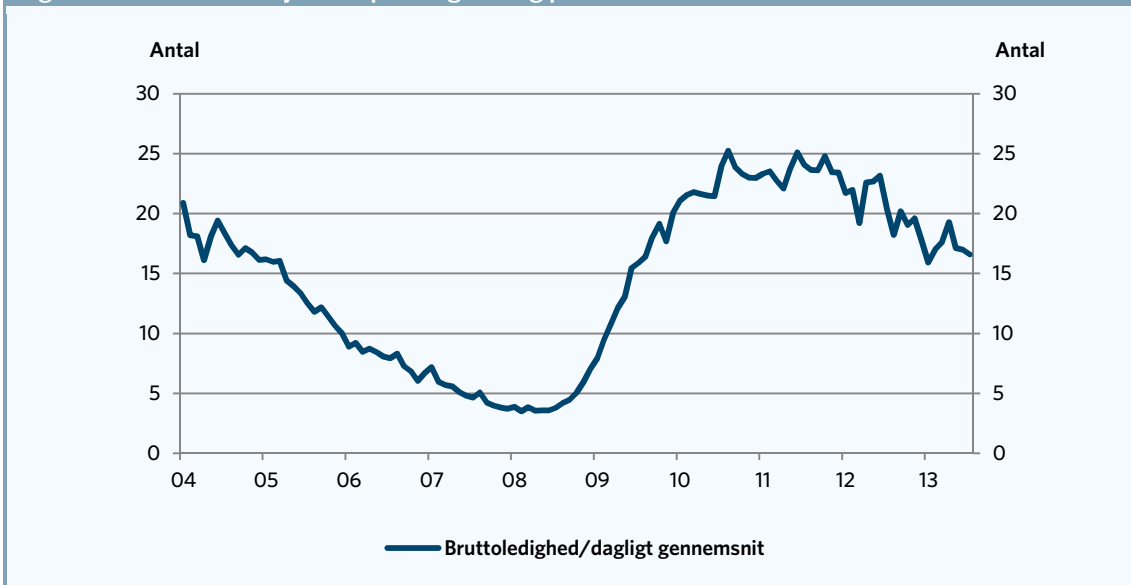
Meget tyder dog på, at faldet i bruttoledigheden siden årsskiftet er kraftigt påvirket af udfaldet af dagpenge-systemet. Ledighedsfaldet har således ikke været modsvaret af en tilsvarende stor beskæftigelsesfremgang, ligesom opgørelser fra Arbejdsmarkedsstyrelsen viser, at kun få er kommet i arbejde samtidig med, at mange af de akutledige er havnet på ydelser uden for arbejdsstyrken. Faldet i antallet af arbejdsløse pr. ledig stilling i Jobnet er i den forstand kunstigt.

Man skal dog være opmærksom på, at udbuddet af ledige stillinger på arbejdsmarkedet reelt er større end på Jobnet, fordi det langt fra er alle stillinger, som slås op på Jobnet, hvorfor ovenstående forhold **ikke** skal tages som udtryk for forholdet mellem ledige stillinger og arbejdsløse på hele arbejdsmarkedet.

Bla. tyder undersøgelser foretaget af Jobindex på, at udbuddet af ledige stillinger på Jobindex er større end i de arbejdsløses jobdatabase, Jobnet.

Det er dog paradoksalt, at så få stillinger slås op på Jobnet, fordi arbejdsløse som minimum er forpligtigede til at tjekke opslag på Jobnet. Hvis arbejdsløse ikke tjekker jobopslag på Jobnet, kan de således blive udsat for sanktioner.

Figur 2. Antallet af arbejdsløse pr. ledig stilling på Jobnet



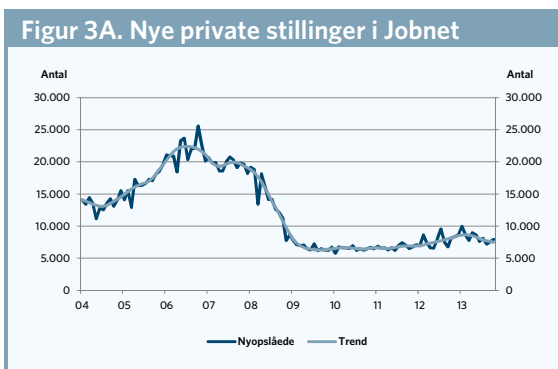
Anm.: Data er sæsonkorrigeret.

Kilde: AE på baggrund af Arbejdsmarkedsstyrelsen, Jobnet, Finansministeriet og egne beregninger.

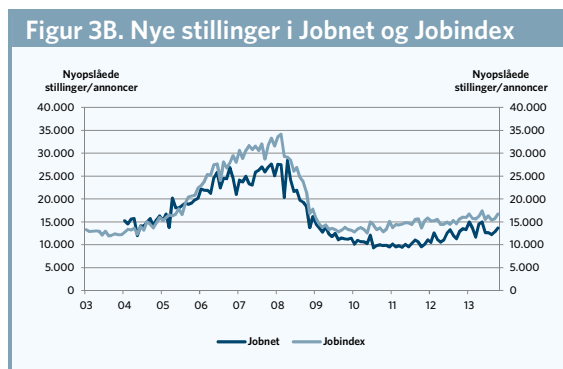
Ser man i stedet på antallet af nyopslåede stillinger på Jobnet i den private sektor, fremgår det også, at det fortsat går trægt med at slå private stillinger op på Jobnet. Det fremgår af figur 3A, som viser antallet af nyopslåede stillinger i den private sektor på Jobnet.

Bemærk, at også for de nyopslåede stillinger er niveauet i dag lavere end i 2004. Fra foråret 2012 og frem til årsskiftet var der dog en midlertidig svagt opadgående tendens, hvilket formentlig kan tilskrives akut-jobpakken. Efter årsskiftet har tendensen dog været svagt aftagende igen.

Det skal bemærkes, at antallet af nyopslåede stillinger i Jobindex har haft en lidt mere positiv udvikling, siden arbejdsmarkedet ramte bunden i 2009, hvilket også indikerer, at der slås flere stillinger op i Jobindex end i Jobnet. Det fremgår af figur 3B.



Anm.: Data er sæsonkorrigeret.
 Kilde: AE pba. Arbejdsmarkedsstyrelsen, Jobnet.



Anm.: Der ses her både på private og off. Nyopslåede stillinger i Jobnet og Jobindex. Data er sæsonkorrigeret.
 Kilde: AE pba. Arbejdsmarkedsstyrelsen, Jobnet og Jobindex.

Arbejdsgivere kan gøre mere for at undgå rekrutteringsvanskeligheder

En ny analyse fra AE viser, at de ledige stillinger, som slås op i Jobnet, besættes relativt hurtigt og effektivt samtidig med, at det danske arbejdsmarked generelt lider under få rekrutteringsvanskeligheder.¹

Selvom de ledige stillinger ser ud til at blive besat forholdsvis effektivt herhjemme, og der er relativt få rekrutteringsvanskeligheder på det danske arbejdsmarked, kan arbejdsgiverne gøre mere for at søge bredere og dermed være med til at øge effektiviteten på det danske arbejdsmarked.

Mange stillinger slås paradoksalt nok ikke op i de arbejdsløses jobdatabase, Jobnet, selvom de arbejdsløse er forpligtigede til at tjekke jobopslag på Jobnet.

Arbejdsløse skal naturligvis søge bredt og ikke kun begrænse deres jobsøgning til Jobnet eller Jobindex, men arbejdsgiverne har også et ansvar i form af at annoncere bredt efter arbejdskraft.

¹Se AE-analysen "Debatten om de dovne arbejdsløse hviler på en myte", <http://www.ae.dk/analyser/debatten-om-de-dovne-arbejdsloese-hviler-paa-en-myte>