

Topskat

Konservatives topskat: 3 mia. kr. til de 10 pct. rigeste

De Konservative har foreslået at hæve topskattegrænsen med 120.000 kr. til. Det er en umiddelbar skattelettelse på 5,1 mia. kr., som er meget ulige fordelt på tværs af befolkningen. Knap 3 mia. kr. går til de 10 pct. rigeste, hvilket er mere end halvdelen af det samlede provenu. Modsat er der ingen gevinst til den halvdel af befolkningen, der tjener mindst. Ser man geografisk på forslaget, så vil skattelettelsen især gå til kommunerne i hovedstadsområdet.

af analytiker **Sune Caspersen**

16. maj 2019

Analysens hovedkonklusioner

- De Konservative har foreslået at hæve topskattegrænsen med 120.000 kr. til 642.000 kr. i 2023. Det er en skattelettelse på 5,1 mia. kr.
- Personer med de laveste indkomster får rundt regnet ingenting ud af de over 5 mia. kr., mens den rigeste procent får en skattelettelse på ca. 9.800 kr.
- Knap 3 mia. kr. går til de 10 pct. rigeste, hvilket er mere end halvdelen af det samlede provenu. Man skal derimod se godt efter for at finde provenuet, der tilgår den halvdel af befolkningen, der tjener mindst.
- Ser man geografisk på forslaget, så vil skattelettelsen især gå til de rigeste kommuner i hovedstadsområdet. De tre topscorere er Gentofte, Rudersdal og Hørsholm kommune.

Kontakt

Direktør

Lars Andersen

Tlf. 33 55 77 17

Mobil 40 25 18 34

la@ae.dk

Kommunikationschef

Mikkel Harboe

Tlf. 33 55 77 28

Mobil 28 36 87 50

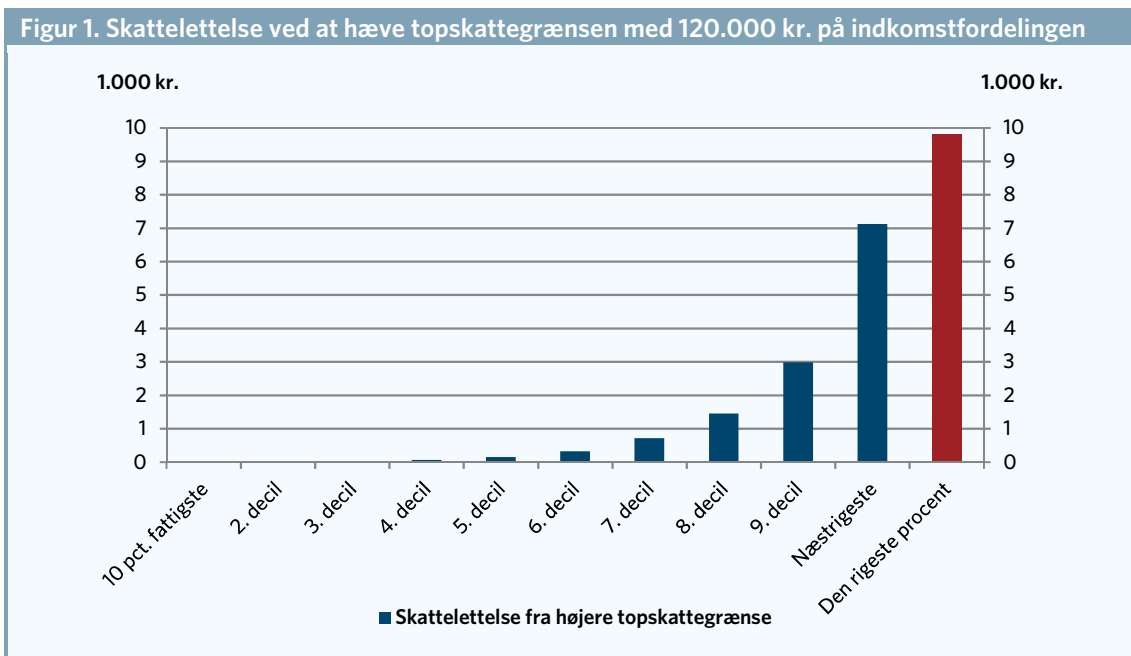
mh@ae.dk

Konservatives forslag om at hæve topskattegrænsen

De Konservative har foreslået at hæve topskattegrænsen med 120.000 kr. til 642.000 kr. i 2023. Det svarer til en personlig indkomst før arbejdsmarkedsbidrag på knap 700.000 kr. om året. Det vil betyde et fald i antallet af topskattebetalere på ca. 200.000 personer, hvilket næsten er en halvering af antallet.

Hæver man topskattegrænsen med 120.000 kr., vil det indebære en umiddelbar skattelettelse på 5,1 mia. kr., som er meget ulige fordelt på tværs af befolkningen. Det skyldes, at kun personer med en indkomst, der i dag ligger over topskattegrænsen, vil få glæde af en højere topskattegrænse. Derimod vil størstedelen af danskerne, almindelige lønmodtagere, ikke få gavn af at skatten sænkes i toppen.

Figur 1 viser, at mens de laveste indkomster får rundt regnet ingenting ud af de over 5 mia. kr., som bruges på topskattelettelsen, får den rigeste procent en skattelettelse på ca. 9.800 kr. om året. Samtidig står den næstrigste del af befolkningen til en skattelettelse på over 7.000 kr.

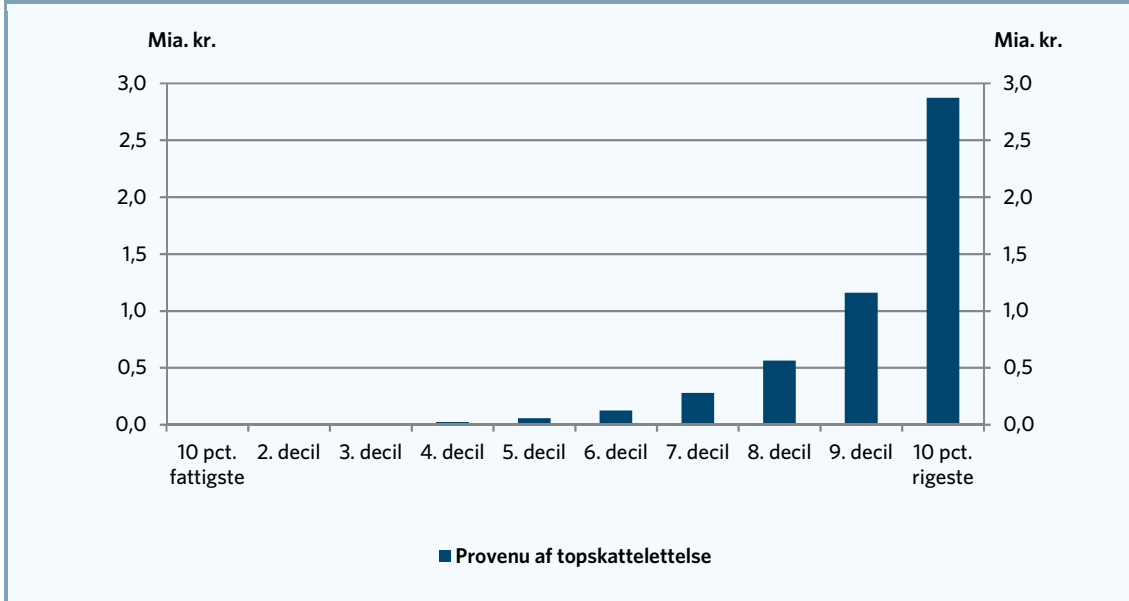


Anm: Opgjort i 2019-niveau med udgangspunkt i skattereglerne i 2025. Virkningen er husstandsækvivaleret.
 Kilde: Beregninger på AE's Skattemodel på baggrund af Lovmodellens datagrundlag.

Det samme billede fremgår af figur 2, som viser, hvor mange milliarder kroner fra de i alt 5,1 mia. kr., det koster at hæve topskattegrænsen med 120.000 kr., der går til henholdsvis de rigeste og de fattigste.

Knap 3 mia. kr. går til de 10 pct. rigeste, hvilket er mere end halvdelen af det samlede provenu. Man skal i modsætning se godt efter for at finde provenuet, der tilgår den halvdel af befolkningen, der tjener mindst.

Figur 2. Provenu ved at hæve topskattegrænsen med 120.000 kr. på indkomstfordelingen



Anm: Opgjort i 2019-niveau med udgangspunkt i skattereglerne i 2025. Provenuet fra topskattelettelsen er fordelt på indkomstdecilerne pba. den husstandsækvivalerede virkning.

Kilde: Beregninger på AE's Skattemodel på baggrund af Lovmodellens datagrundlag.

Fordeles topskattelettelsen ud på kommuner, kan vi se, at de største skattelettelser går til personer bo-siddende nord for København i bl.a. Gentofte, Rudersdal og Hørsholm kommune. De får en gennemsnitlig skattelettelse på over 4.000 kr. om året. I modsætning er der ikke de store skattelettelser at hente i kommuner som Langeland og Lolland. Det fremgår af tabel 1.

Tabel 1. Kommuner med største og mindste gevinster ved at hæve topskattegrænsen

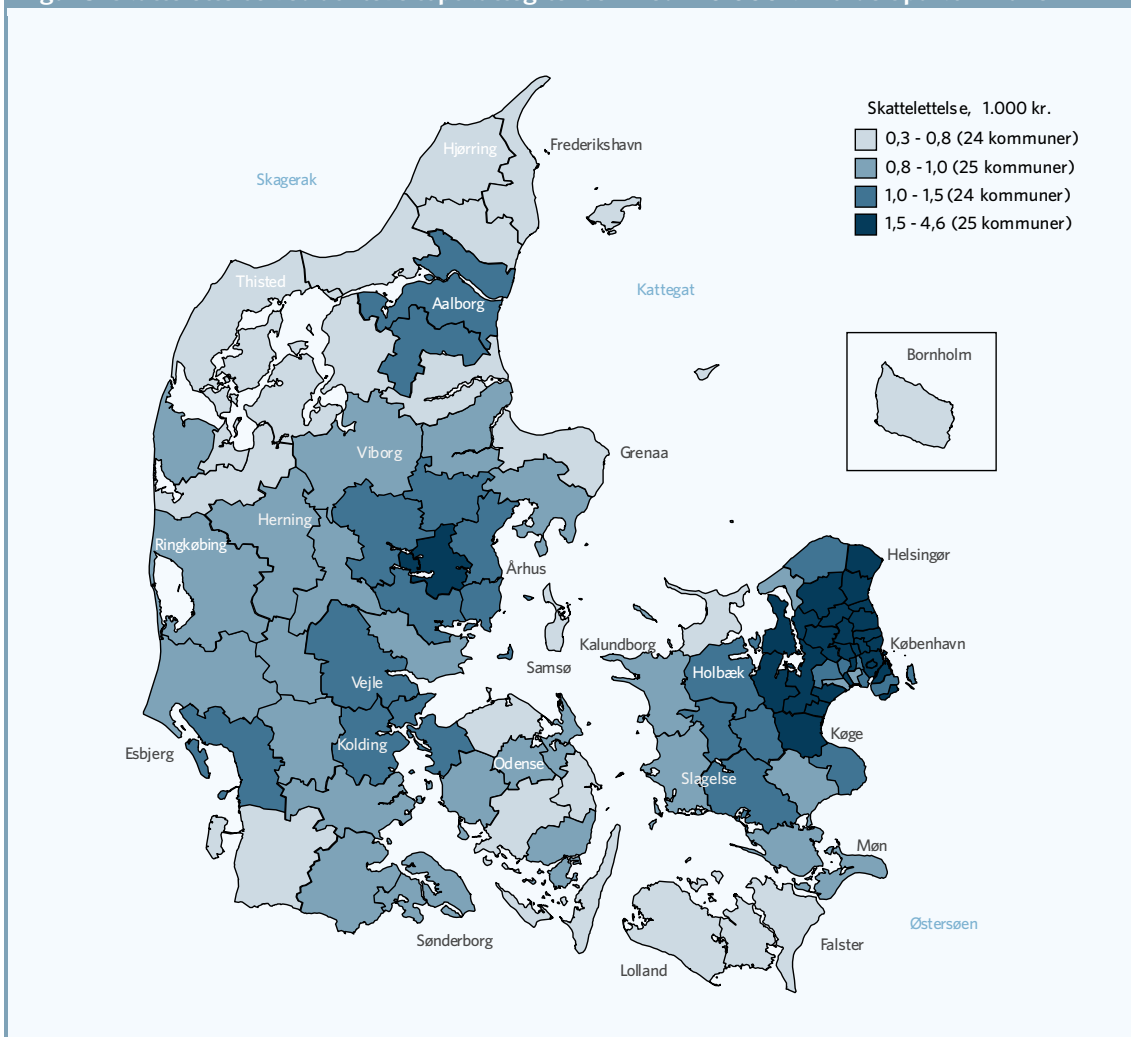
Top 10	1.000 kr.	Bund 10	1.000 kr.
Gentofte	4,6	Langeland	0,3
Rudersdal	4,5	Lolland	0,4
Hørsholm	4,4	Morsø	0,4
Allerød	3,7	Bornholm	0,5
Lyngby-Taarbæk	3,7	Samsø	0,5
Furesø	3,6	Vesthimmerlands	0,5
Dragør	3,1	Ærø	0,5
Solrød	2,5	Tønder	0,5
Fredensborg	2,5	Norddjurs	0,5
Frederiksberg	2,4	Thisted	0,5

Anm: Opgjort i 2019-niveau med udgangspunkt i skattereglerne i 2025. Virkningen er husstandsækvivaleret.

Kilde: Beregninger på AE's Skattemodel på baggrund af Lovmodellens datagrundlag.

I figur 3 er vist, hvordan skattelettelsen fordeler sig på tværs af alle kommuner. De mørkeblå kommuner angiver den fjerdedel, hvor borgerne står til den største skattelettelse. Her er næsten samtlige kommuner med de største gevinster i hovedstadsområdet.

Figur 3. Skattelettelse ved at hæve topskattegrænsen med 120.000 kr. fordelt på kommuner



Anm: Opgjort i 2019-niveau med udgangspunkt i skattereglerne i 2025. Virkningen er husstandsækvivaleret.
 Kilde: Beregninger på AE's Skattemodel på baggrund af Lovmodellens datagrundlag.