



Over 25 mio. arbejdsløse europæere

Knap hver femte ufaglærte er arbejdsløs i EU

I august 2012 var der 25,466 mio. arbejdsløse i EU-27, svarende til en ledighedsprocent på 10,5 pct. Arbejdsløsheden er højest blandt de lavest uddannede, og det er også de lavest uddannede, som i løbet af krisen har haft den største stigning. Ca. 18 pct. af de ufaglærte i EU er således arbejdsløse, og for de unge mellem 25 og 29 år er arbejdsløsheden blandt de lavtuddannede godt 25½ pct. De lavest uddannede risikerer at hænge fast i arbejdsløshed, hvis deres uddannelsesniveau ikke hæves.

af senioranalytiker **Erik Bjørsted**

8. oktober 2012

Analysens hovedkonklusioner

- Arbejdsløsheden i EU-27 er nu 10,5 pct., svarende til, at mere end 25 mio. europæere er arbejdsløse.
- Dertil kommer, at ledigheden i EU og i EURO-området i øjeblikket er voksende og for EURO-området er arbejdsløsheden på 11,4 pct. faktisk den højeste i 18 år.
- Ledigheden er højest for de lavest uddannede, som også har oplevet den største stigning under krisen. For de ufaglærte som helhed er arbejdsløsheden ca. 18 pct., svarende til at næsten hver femte ufaglærte er arbejdsløs. For de 25-29-årige er det over 25½ pct. af de ufaglærte, som er arbejdsløse.
- Arbejdsløsheden for de lavest uddannede er svær at nedbringe igen. Derfor er det afgørende, at uddannelsesniveaet i den europæiske arbejdsstyrke hæves – ellers bider den historisk høje ledighed sig fast.

Kontakt

Senioranalytiker

Erik Bjørsted

Tlf. 33 55 77 15

Mobil 27 68 79 50

eb@ae.dk

Kommunikationschef

Mikkel Harboe

Tlf. 33 55 77 28

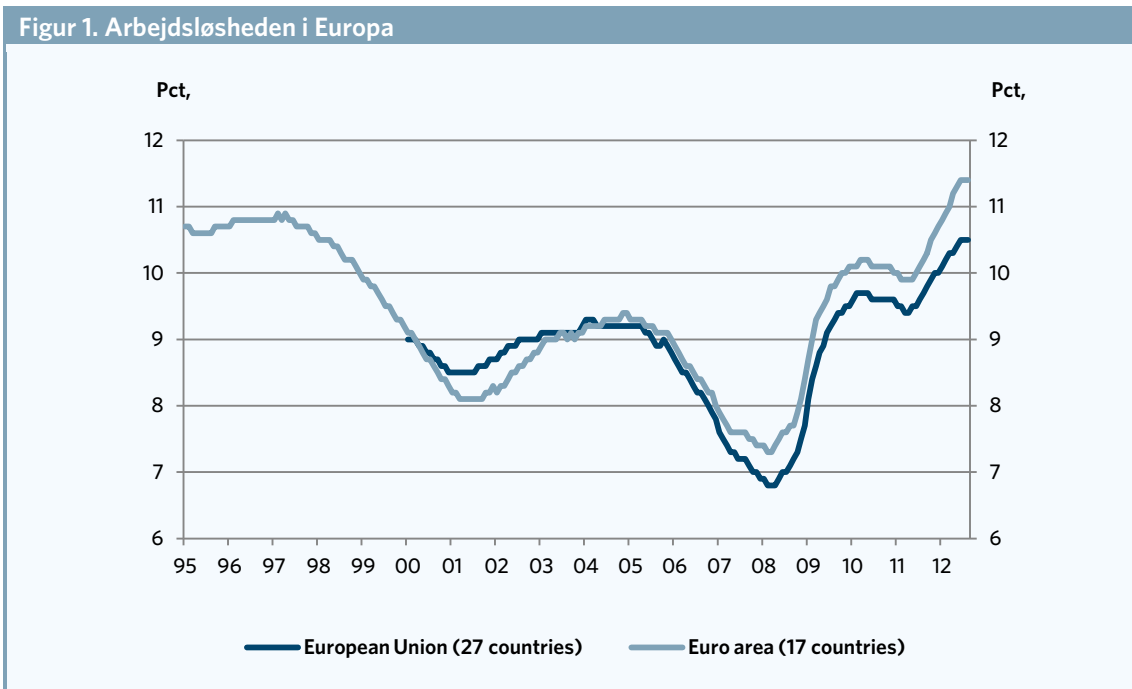
Mobil 28 36 87 50

mh@ae.dk

Over 25 mio. er arbejdsløse i EU

I august 2012 var 25,466 mio. europæere i EU-27 arbejdsløse. Det svarer til, at ca. 10,5 pct. af den europæiske arbejdsstyrke er arbejdsløse. Arbejdsløsheden i Europa har tillige haft en kraftigt voksende tendens siden foråret 2011, og alene det seneste år er arbejdsløsheden i EU-27 vokset med ca. 2,2 mio. personer.

Arbejdsløsheden i EU-27 er den højeste i statistikens historie, og for EURO-området er arbejdsløsheden på 11,4 pct. endda den højeste i 18 år. Det fremgår af figur 1, som viser udviklingen i arbejdsløsheden for EU-27 og EURO-området.



Kilde: AE på baggrund af Eurostat.

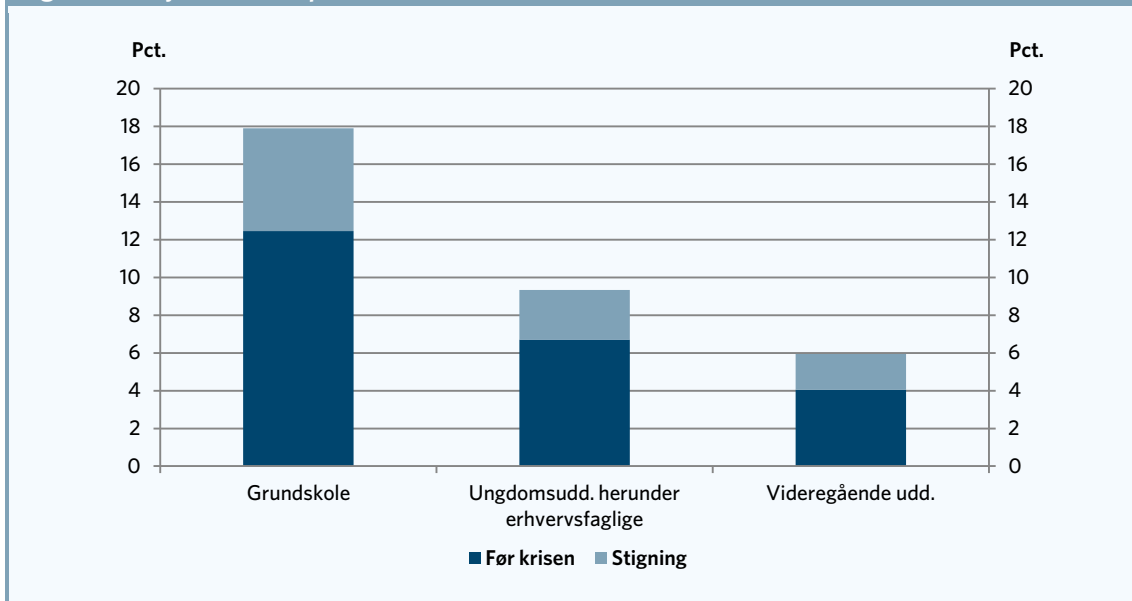
De lavest uddannede risikerer at hænge fast i arbejdsløshed

Ser man på ledigheden i EU fordelt på uddannelsesniveau, står det klart, at ledigheden i øjeblikket er højest for de lavest uddannede, og det er også den gruppe, som har oplevet den største stigning i arbejdsløsheden i løbet af krisen. Det fremgår af figur 2, som viser arbejdsløshedsprocenten for forskellige uddannelsestrin.

Personer med grundskolen som højest fuldførte uddannelse har således i dag en ledighedsprocent på knap 18 pct., mens ledigheden for personer med en videregående uddannelse er på knap 6 pct. i EU.

Som det også fremgår, er arbejdsløsheden for de lavest uddannede, som kun har gennemført grundskolen, vokset med ca. 5½ pct. enheder, mens den for personer med videregående uddannelse er vokset med 1,9 pct. enheder.

Figur 2. Arbejdsløsheden på uddannelsesniveau



Anm.: Der ses på udviklingen i EU-27 fra 4. kvartal 2008 til 1. kvartal 2012.
 Kilde: AE på baggrund af Eurostat.

De lavest uddannede i EU med kun grundskolen bag sig havde allerede inden krisen en arbejdsløshed på 12½ pct., som var mere end tre gange så høj som for de videregående uddannelser og næsten dobbelt så høj som for personer med en ungdomsuddannelse eller erhvervsfaglig uddannelse.

Ser man isoleret på arbejdsløsheden for den del af de arbejdsløse, som kun har gennemført en grunduddannelse, er der stor forskel på de enkelte lande i EU. Det fremgår af tabel 1, som viser arbejdsløshedsprocenten for de arbejdsløse, som har grundskolen som højest fuldførte uddannelse.

I Slovakiet og Spanien er hhv. 46,4 pct. og 32,4 pct. af de lavest uddannede arbejdsløse.

Men også i de gældsplagede lande Irland og Grækenland er arbejdsløsheden blandt de lavest uddannede høj. Her er omkring 25 pct. af de lavt uddannede er arbejdsløse.

I den anden ende af skalaen finder vi Holland og Østrig, hvor hhv. 7,8 pct. og 8,6 pct. af de ufaglærte er arbejdsløse.

I Danmark er ca. 12,8 pct. af de lavest uddannede arbejdsløse, hvilket er lavere end EU-gennemsnittet. En arbejdsløshedsprocent på 12,8 pct. er dog efter danske standarder en meget høj arbejdsløshedsprocent.

Tabel 1. Arbejdsløsheden blandt de lavest uddannede i EU

	Før krisen	I dag	Stigning
Holland	4,4	8,5	4,1
Østrig	8,9	9,4	0,5
Tyskland	15,2	12,6	-2,5
Danmark	6,4	12,8	6,4
Slovenien	5,8	13,2	7,4
Belgien	11,2	13,8	2,6
Italien	8,5	14,2	5,8
UK	11,7	14,7	3,0
Cypern	5,5	14,7	9,3
Frankrig	12,2	16,1	3,9
Finland	13,0	16,4	3,4
Sverige	13,3	16,4	3,1
Portugal	8,6	17,1	8,5
EU-27	12,5	17,9	5,4
EU-15	12,3	17,9	5,6
Euro	12,6	18,5	6,0
Polen	12,7	20,6	7,8
Ungarn	20,4	24,9	4,4
Irland	12,7	25,2	12,4
Grækenland	8,0	25,6	17,6
Bulgarien	13,5	28,4	14,9
Letland	19,5	28,7	9,2
Tjekkiet	19,7	28,7	9,0
Spanien	19,3	33,4	14,1
Slovakiet	35,3	46,4	11,2

Anm.: Data er sæsonkorrigeret. Observationen for "før krisen" er observationen for 4. kvartal 2008. Observationen for i dag er 2. kvartal 2012, på nær EU-27, EU-15, Euro, Tyskland og UK, hvor seneste observation er for 1. kvartal 2012.
 Kilde: AE på baggrund af Eurostat.

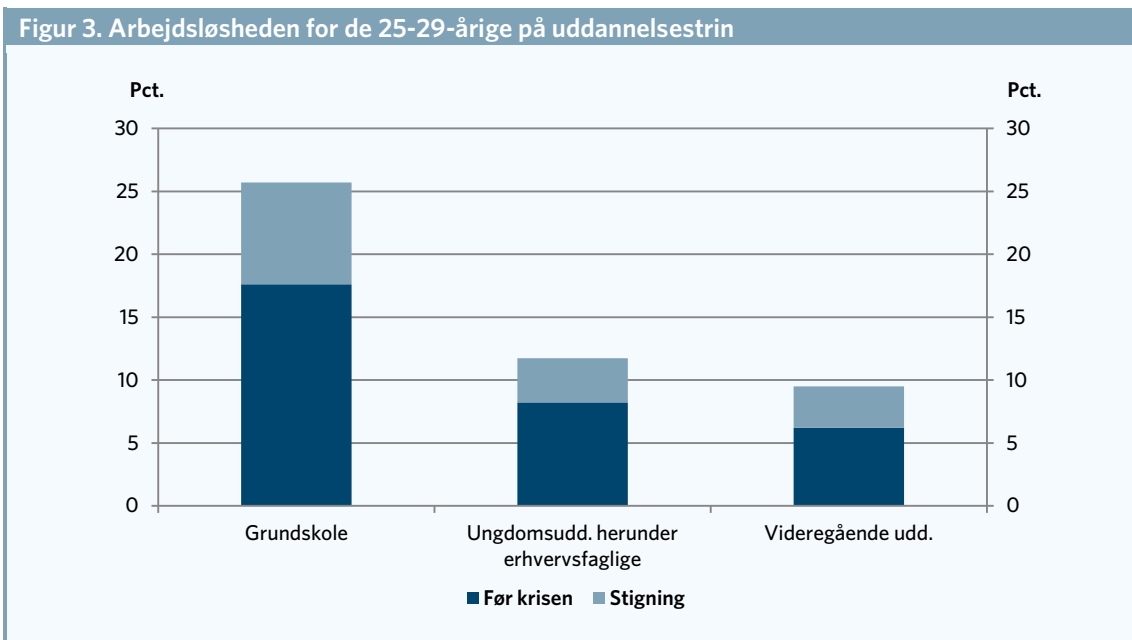
Over 25½ pct. af de unge ufaglærte er arbejdsløse

Af de 25 mio. arbejdsløse i EU er knapt 9 mio. unge mellem 15-29 år – altså mere end hver tredje.

Også for de unge gælder det, at ledigheden for de lavest uddannede er markant højere end for de vel-uddannede. Blandt de 15-24 årige er der dog en del studerende, hvorfor det er mere retvisende at koncentrere sig om uddannelsesniveaet for de 25-29-årige.

Figur 3 viser arbejdsløshedsprocenten for de 25-29-årige fordelt på højest gennemførte uddannelses-trin.

Som det fremgår, er godt 25½ pct. af de 25-29-årige, som kun har gennemført en uddannelse svarende til grundskolen arbejdsløse, mens det for de videregående uddannelser er ca. 9½ pct., som er arbejdsløse.



Anm.: Der ses på udviklingen i EU-27 fra 4. kvartal 2008 til 1. kvartal 2012.
 Kilde: AE på baggrund af Eurostat.

I tabel 2 er arbejdsløsheden for de lavest uddannede 25-29-årige, som har grundskolen som højeste fuldførte uddannelse, vist.

Stikprøvens usikkerhed, når man krydser alder med lande og uddannelse, er betydelig, hvorfor tabellen skal tolkes forsigtigt. Bl.a. er der betydelig usikkerhed for Danmark og Finland,

Som det fremgår af tabellen, er der i de hårdt plagede lande som Spanien og Grækenland hhv. 42,3 pct. og 37 pct. af de ufaglærte unge, som er arbejdsløse.

I den anden ende finder vi Holland, hvor knap 9 pct. af de lavtuddannede, er arbejdsløse.

I Danmark er godt 18 pct. af de 25-29-årige ufaglærte arbejdsløse. Tallene for Danmark er dog som nævnt behæftet med meget stor usikkerhed.

Tabel 2. Arbejdsløsheden for de lavtuddannede 25-29-årige

	Før krisen	I dag	Stigning
Holland	4,7	8,9	4,2
Danmark	8,1	18,3	10,2
Finland	13,7	20,0	6,3
Italien	11,9	20,9	9,0
UK	14,6	21,2	6,5
Portugal	12,3	21,9	9,6
Tyskland	23,3	22,4	-0,8
Sverige	18,0	22,7	4,7
Belgien	26,5	23,2	-3,3
EU-27	17,6	25,7	8,1
EU-15	17,7	26,0	8,3
Euro	18,4	26,9	8,5
Frankrig	19,0	27,5	8,5
Polen	17,0	33,9	16,9
Ungarn	31,1	34,9	3,8
Grækenland	11,7	37,0	25,3
Irland	23,1	38,8	15,7
Tjekkiet	22,7	39,8	17,1
Spanien	23,8	42,3	18,5
Slovakiet	47,0	69,1	22,1

Anm: Data er sæsonkorrigeret. For Danmark og Finland er tallene meget usikre. Observationen for "før krisen" er observationen for 4. kvartal 2008. Observationen for i dag er 2. kvartal 2012, på nær EU-27, EU-15, Euro, Tyskland og UK, hvor seneste observation er for 1. kvartal 2012.
 Kilde: AE på baggrund af Eurostat.

Behov for at løfte uddannelsesniveaet i EU

Krisen har gjort det endnu vanskeligere for de lavest uddannede at begå sig på det europæiske arbejdsmarked, og de kommende år bliver det efter alt at dømme mindst lige så vanskeligt. De lavest uddannede risikerer derfor at hænge fast i arbejdsløshed.

Udover at fokusere på vækst og beskæftigelse ved hjælp af vækstpakker er det derfor mindst lige så vigtigt, at EU også fokuserer på uddannelse de kommende år, så arbejdsstyrken i de europæiske lande er bedre rustet til de opgaver, som venter efter krisen.

Uddannelse gør det også lettere at få arbejde i andre lande, hvor jobmulighederne måske er bedre end i ens eget hjemland. Samtidig er uddannelse en af de vigtigste vækstmotorer og en af de vigtigste kilder til at øge produktiviteten i EU.

Samtidig får man heller ikke det maksimale udbytte af de arbejdsmarkedsreformer, som man ønsker at gennemføre, og som vi Danmark allerede har gennemført og er ved at gennemføre, hvis arbejdsløsheden forbliver høj, og arbejdsstyrken kvalifikationsmæssigt ikke er klædt ordentligt på.