



Dansk skat på arbejde er konkurrencedygtig internationalt

Internationalt har Danmark lav skat på arbejde

Danmark har en gennemsnitlig beskatning blandt OECD-landene, når man måler på gennemsnitsskatten på arbejdsindkomst. Målt på marginalskatten for de højtlønnede har Danmark den 8. højeste marginalskat ud af 21 OECD-lande og ligger altså ikke i top, som det ofte fremstår i den offentlige debat. Faktisk har de højtlønnede i Danmark en meget lavere marginalskat end de højtlønnede i Sverige. Der er nemlig gennem det sidste årti lavet mange skattereformer, der har sænket skatten på arbejde.

af analysechef **Jonas Schytz Juul**

13. oktober 2015

Analysens hovedkonklusioner

- Danmark har en gennemsnitlig beskatning af arbejdsindkomst blandt en række OECD-lande, når man måler for de lavtlønnede. Ser man på både de gennemsnitlønnede og højtlønnede så ligger gennemsnitsskatten på arbejdsindkomst faktisk i den lave ende blandt OECD-landene.
- Målt på marginalskatten for de højtlønnede har Danmark den 8. højeste marginalskat på godt 56 pct. ud af 21 OECD-lande. Sammenligner man med eksempelvis Sverige, så har de en marginalskat på godt 67 pct.
- Skatten er relativ lav i Danmark, når man måler på arbejdsindkomst. Der er gennem det sidste årti lavet mange skattereformer, der har sænket skatten på arbejde og reduceret den øverste marginalskat.
- Samtidig er antallet der betaler topskat faldet væsentligt, og når skattereformen fra 2012 er fuldt indfasat vil det være under 6 pct. af LO-medlemmerne, der betaler topskat.

Kontakt

Analysechef

Jonas Schytz Juul

Tlf. 33 55 77 22

Mobil 30 29 11 07

jsj@ae.dk

Kommunikationschef

Mikkel Harboe

Tlf. 33 55 77 28

Mobil 28 36 87 50

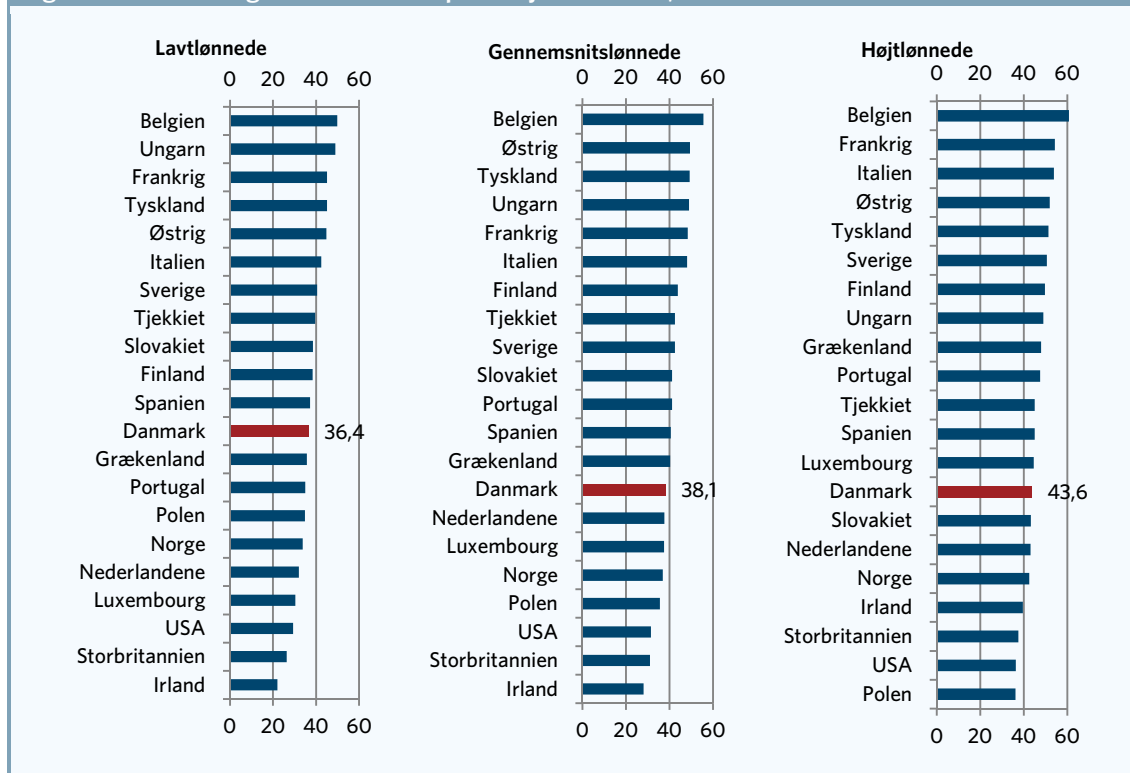
mh@ae.dk

Internationalt har Danmark lav skat på arbejde

I denne analyse er der set nærmere på en international sammenligning af skat på arbejdsindkomst for 21 udvalgte OECD-lande. Gennemsnitsskatten på arbejdsindkomst for lavtlønnede, gennemsnitsslønnede og højtlønnede fremgår af figur 1. Her ses det, at Danmark har en gennemsnitlig beskatning blandt disse OECD-lande, når man måler for de lavtlønnede. De lavtlønnede er defineret som en enlig uden børn med en løn på 67 pct. af gennemsnittet. Ser man på både de gennemsnitsslønnede og højt-lønnede (en enlig uden børn med en løn på 167 pct. af gennemsnittet), så fremgår det, at gennemsnitsskatten på arbejdsindkomst faktisk ligger i den lave ende blandt OECD.

Den direkte gennemsnitsskat på arbejdsindkomst for højtlønnede i Danmark er således på 43,6 pct. i 2014. I vores nabolande er skatten for de højestlønnede højere. I eksempelvis Sverige er den på 50,6 pct. og i Tyskland på 51,3 pct. Samlet har Danmark således en plads nr. 14 ud af de 21 lande, når det gælder den direkte gennemsnitsskat på arbejdsindkomst i OECD og ligger dermed i den lave ende. Det fremgår ligeledes af figur 1.

Figur 1. Den direkte gennemsnitsskat på arbejdsindkomst, 2014



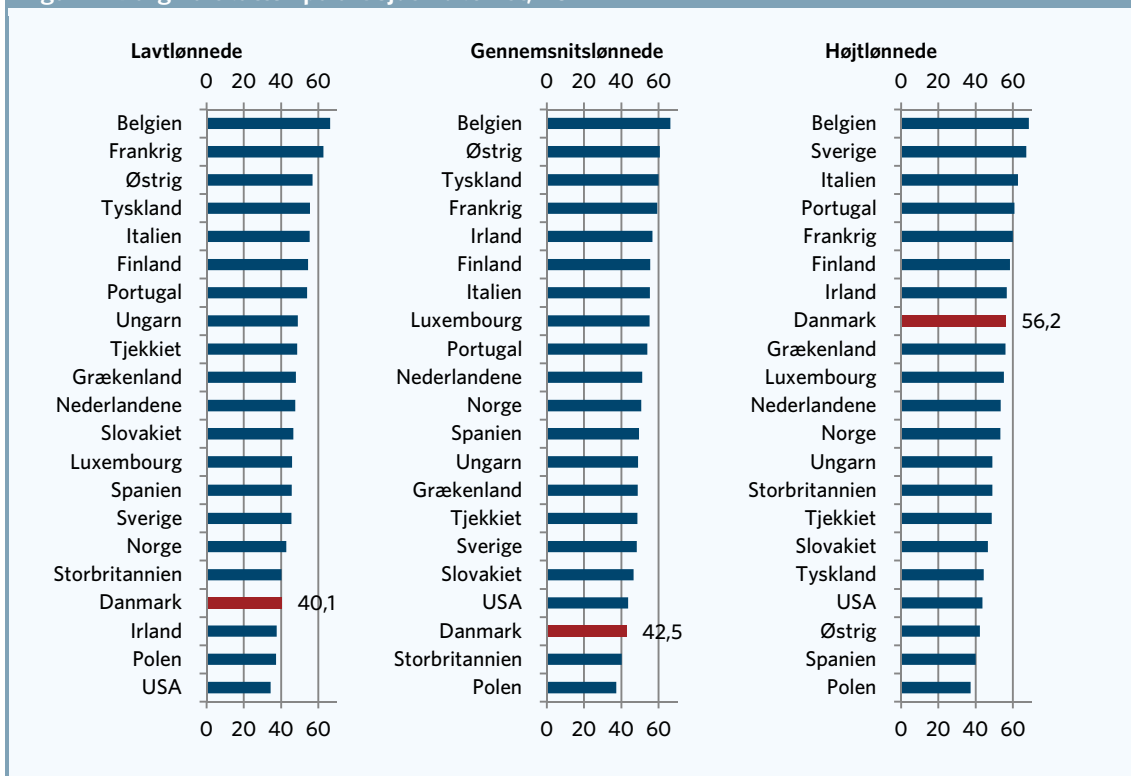
Anm.: Lavtlønnede er defineret som en enlig uden børn med en løn på 67 pct. af gennemsnittet, Gennemsnitsslønnede er defineret som en enlig uden børn med en løn på 100 pct. af gennemsnittet og højtlønnede er defineret som en enlig uden børn med en løn på 167 pct. af gennemsnittet
 Kilde: AE pba. OECD Taxing Wages 2013/2014.

Den danske marginalskat på arbejdsindkomster er ikke i top-5 i OECD

Målt på marginalsatskatten for de højtlønnede har Danmark den 8. højeste marginalskat på godt 56 pct. ud af de 21 lande. Sammenligner man med eksempelvis Sverige, så har de den næsthøjeste marginalskat på godt 67 pct. Det fremgår af figur 2.

Ser man på gruppen af lavtlønnede og gennemsnitsslønnede i Danmark, så er marginalsatten blandt de allerlaveste. Det fremgår ligeledes af figur 2.

Figur 2. Marginalskatten på arbejdsindkomst, 2014



Anm.: Lavtlønnede er defineret som en enlig uden børn med en løn på 67 pct. af gennemsnittet, Gennemsnitslønnede er defineret som en enlig uden børn med en løn på 100 pct. af gennemsnittet og højtlønnede er defineret som en enlig uden børn med en løn på 167 pct. af gennemsnittet
 Kilde: AE pba. OECD Taxing Wages 2013/2014.

Mange af de seneste skattereformer i Danmark har haft fokus på den højeste marginalskat. Den er således faldet fra næsten 69 pct. i 1993, til i dag at være på godt 56 pct. Senest blev den øverste marginalskat reduceret med Forårspakke 2.0 fra 2010, hvor mellemskatten blev fjernet så den øverste marginalskat blev sænket fra 63 pct. til godt 56 pct.

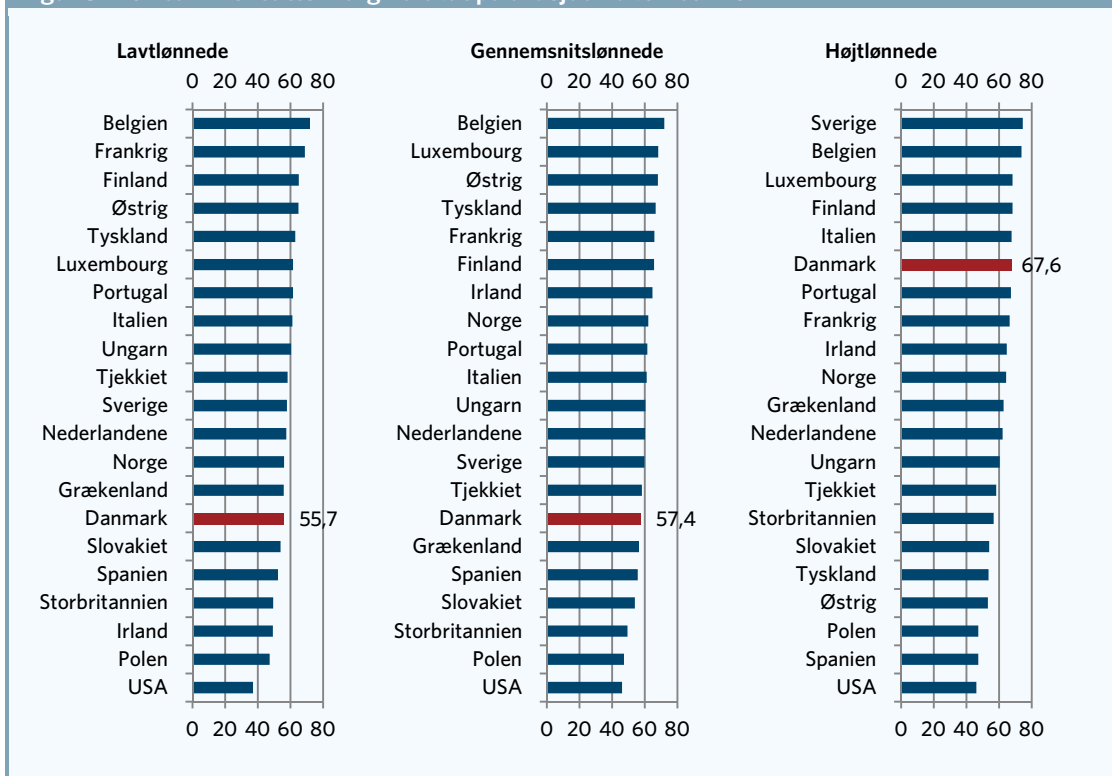
Sammensat marginalskat

Ser man nærmere på de internationale sammenligninger af marginalskatten, hvor moms og afgifter er medregnet, så ligger Danmark på en 6. plads ud af de 21 OECD-lande for de højestlønnede med en sammensat marginalskat på omkring 67 pct.

Sverige har den højeste sammensatte skatteprocent for de højestlønnede på knap 75 pct. efterfulgt af Belgien på ca. 74 pct.

For de lavest lønnede er den sammensatte marginalskat i den lave ende i OECD ligesom den er det for de gennemsnitslønnede. Det fremgår af figur 3.

Figur 3. Den sammensatte marginalsat på arbejdsindkomst i 2014



Anm.: Lavtlønnede er defineret som en enlig uden børn med en løn på 67 pct. af gennemsnittet, Gennemsnitslønnede er defineret som en enlig uden børn med en løn på 100 pct. af gennemsnittet og højtlønnede er defineret som en enlig uden børn med en løn på 167 pct. af gennemsnittet
 Kilde: AE pba. OECD Taxing Wages 2013/2014.

Topskatten er reformeret

Skatten er relativ lav i Danmark, når man måler på arbejdsindkomst. Der er gennem det sidste årti lavet mange skattereformer, der har sænket skatten på arbejde. Det har medført, at antallet af topskatbetalere er faldet over en årrække.

I 2008 var der over 1 mio. personer, der betalte topskat. I dag er det antal faldet til omkring 580.000 personer. Antallet forventes at falde yderligere frem mod 2022, hvor indfasningen af skattereformen fra 2012 er slået helt igennem. Her vil omkring 460.000 personer betale topskat. Af tabel 1 ses det, at der rigtignok var en relativ stor andel af eksempelvis LO-medlemmer, der i 2008 betalte topskat. Når skattereformen fra 2012 er fuldt indfaset, så vil det være under 6 pct. af LO-medlemmerne.

Tabel 1. Andel topskattebetalere

	Andel 2008	Andel 2013	Andel 2022*
		Pct.	
LO	23,4	7,8	5,9
FTF	39,6	16,3	14,2
AC	70,3	46,7	43,8
Tværfaglige	35,1	19,5	16,8
Andre	71,0	33,1	31,0
Ikke forsikret	11,3	6,4	5,9
I alt	22,6	12,3	11,1

Anm: Andel i 2008 og 2013 er baseret på Danmarks Statistiks indkomstregistre. *Andelen i 2022 er en fremskrivning på baggrund af AE's skattemodel der er baseret på lovmodellens datagrundlag. Personer på 18 år eller mere indgår.

Kilde: AE på baggrund af Danmarks Statistiks registre (2008 og 2013) samt AE's skattemodel (2022)