



Unge på kanten

I dele af Danmark er hver 5. ung ikke i job eller under uddannelse

Næsten 170.000 unge mellem 15 og 29 år er hverken i gang med en uddannelse eller i job. Det svarer til hver syvende. Tallene dækker over store forskelle, hvad angår de unges uddannelsesniveau og geografiske placering. Knap tre ud af fire af disse unge har ikke en erhvervskompetencegivende uddannelse. I Lolland og Odsherred kommuner er cirka hver femte ung hverken i uddannelse eller job, mens det kun gælder hver 10. i Egedal og Allerød.

af analytiker **Troels Lund Jensen** og
chefanalytiker **Mie Dalskov Pihl**

17. oktober 2018

Analysens hovedkonklusioner

- Knap 170.000 unge mellem 15 og 29 år er hverken i gang med en ordinær uddannelse eller i beskæftigelse. Det svarer til hver syvende unge dansker, i alderen 15 - 29 år.
- Tre ud af fire af disse unge har ikke en erhvervskompetencegivende uddannelse. Det svarer til 122.000 personer eller 72 procent.
- Der er store geografiske forskelle i, hvor mange unge der hverken er i uddannelse eller er beskæftiget. I Lolland, Odsherred og Langeland kommuner er hver femte ung hverken studerende eller i beskæftigelse, mens det kun er hver 10. ung i Allerød og Egedal.

Kontakt

Analytiker

Troels Lund Jensen

Tlf. 33 55 77 34

Mobil 28 60 86 42

tlj@ae.dk

Kommunikationschef

Mikkel Harboe

Tlf. 33 55 77 28

Mobil 28 36 87 50

mh@ae.dk

170.000 unge er hverken i job eller i uddannelse

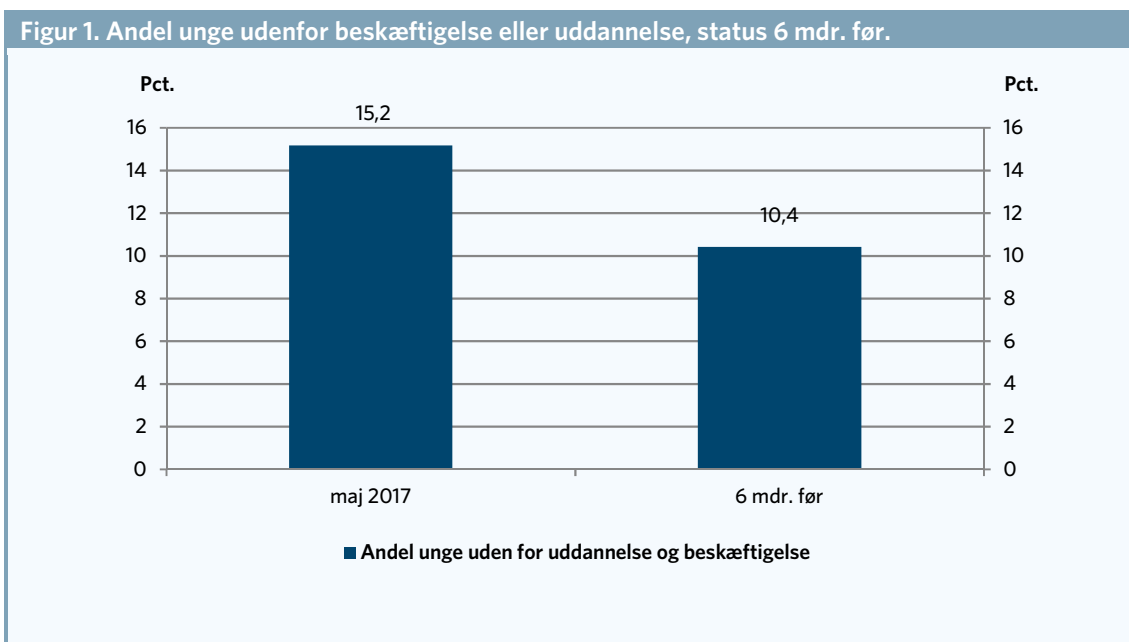
AE har kortlagt unges status i forhold til uddannelse og beskæftigelse i Danmark. Analysen er foretaget ved at sammenkøre forskellige detaljerede registre, således at man kan kortlægge de unges færden i uddannelsessystemet og på arbejdsmarkedet. Analysen er udført ved hjælp af de senest tilgængelige registerdata inden for beskæftigelse og uddannelse og bygger på data frem til maj 2017. Se mere om metoden i boks 1 sidst i analysen.

Tabel 1 viser, at der i maj 2017 var 169.000 unge 15-29-årige, der hverken var i job eller under uddannelse. Det svarer til knap hver syvende ung under 30 år. Fra maj 2013 til maj 2017 er antallet steget med 13.000 personer.

Tabel 1. 15-29-årige fordelt efter uddannelses- og beskæftigelsesstatus						
	maj-13		maj-17		Ændring	
	Antal	Pct.	Antal	Pct.	Antal	Pct.
15-29-årige	1.040.000	100	1.114.000	100	74.000	0
Studerende, med job	310.000	29,8	315.000	28,3	5.000	-1,5
Studerende, uden job	276.000	26,5	267.000	24	-9.000	-2,6
Ikke studerende, med job	298.000	28,7	363.000	32,6	65.000	3,9
Ikke i job eller uddannelse	156.000	15	169.000	15,2	13.000	0,2

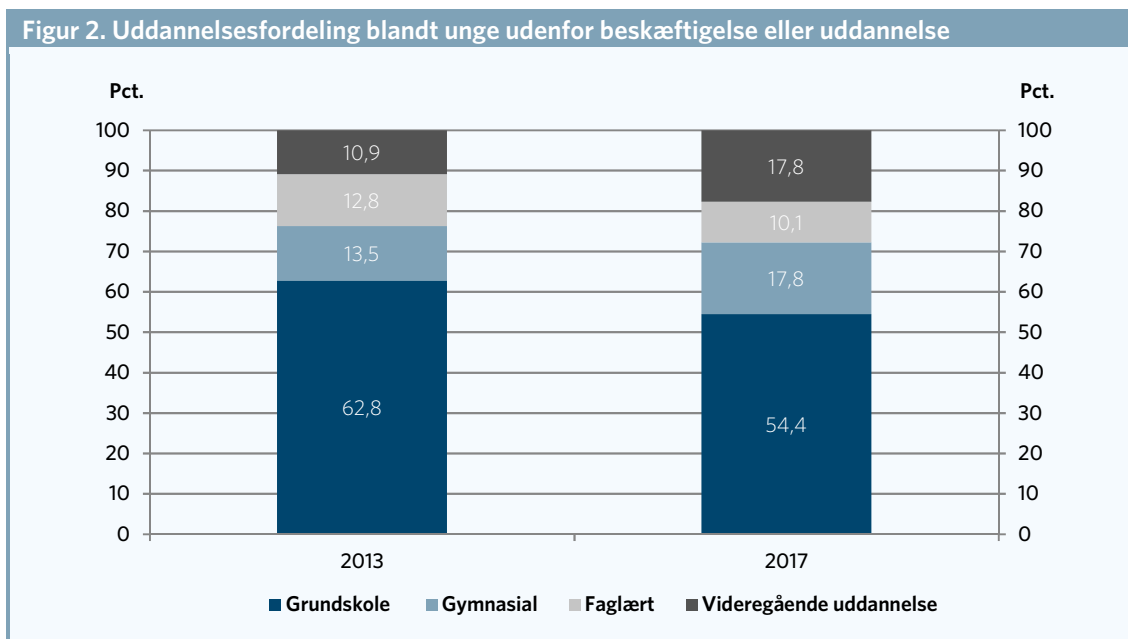
Anm: Antal unge i alderen 15-29 år fordelt efter status pr. maj 2017. Studerende omfatter personer i gang med en ordinær fuldtidsuddannelse samt personer, der modtager enten SVU eller SU mindst én uge i maj. Beskæftigelse tæller alle lønmodtagerjobs uanset timeomfang, støttet beskæftigelse samt selvstændige pr. november 2016. Se nærmere om metoden i boks 1.
 Kilde: AE på baggrund af Danmarks Statistiks registre.

Blandt de 169.000 unge, der står udenfor arbejdsmarkedet og uddannelsessystemet, stod 116.000 også udenfor 6 måneder før, dvs. i november 2016. Det svarer til at hver tiende ung står udenfor arbejdsmarkedet og uddannelsessystemet i længere tid, som det fremgår af figur 1.



Anm: Som tabel 1. Unge der var udenfor beskæftigelse og uddannelse i maj 2017, og som også var det 6 måneder før, dvs. i november 2016.
 Kilde: AE på baggrund af Danmarks Statistiks registre.

Blandt de 169.000 unge, der står udenfor arbejdsmarkedet og uddannelsessystemet, har 92.000 grundskolen og 30.000 en gymnasial uddannelse som deres højst fuldførte uddannelse. Det fremgår af figur 2, der viser uddannelsesfordelingen blandt de unge, som ikke er i uddannelse eller job



Anm: Som tabel 1. Danmarks Statistik har i 2016 revurderet indvandreres medbragte uddannelse, hvilket betyder at langt flere indvandrere har en uddannelse pr. 2017 end pr. 2013. Grundskole er inkl. uoplyst og adgangsgivende uddannelsesforløb.
 Kilde: AE på baggrund af Danmarks Statistiks registre.

Ser man på risikoen for forskellige uddannelsesgrupper er risikoen størst for ufaglærte. Her er det omkring 18 pct. af de unge, som ikke er i job eller uddannelse.

Fra 2013 til 2017 er andelen af unge med en faglært uddannelse, der hverken er i beskæftigelse eller under uddannelse, faldet med 2 pct.point, fra 14 til 12 pct., mens det især er blandt unge med en gymnasial uddannelse og videregående uddannelse som højst fuldførte uddannelse, at der er sket en stigning i andelen af unge, der hverken er i beskæftigelse eller under uddannelse.

Tabel 2. 15-29-årige, der ikke er i job eller under uddannelse efter højeste fuldførte uddannelse

	Maj 2013		Maj 2017		Ændring	
	Antal	Pct. af uddannelsesgruppen	Antal	Pct. af uddannelsesgruppen	Antal	Pct.-point
Grundskole (inkl. uoplyst)	98.000	17,9	92.000	17,6	-6.000	-0,2
Gymnasiale	21.000	9,9	30.000	11,8	9.000	1,9
Faglært	20.000	14,2	17.000	12,1	-3.000	-2,0
Videregående uddannelser	17.000	12,3	30.000	15,1	13.000	2,8
I alt	156.000	15,0	169.000	15,2	13.000	0,2

Anm: Som tabel 1. Danmarks Statistik har i 2016 revurderet indvandreres medbragte uddannelse, hvilket betyder at langt flere indvandrere har en uddannelse pr. 2017 end pr. 2013.
 Kilde: AE på baggrund af Danmarks Statistiks registre.

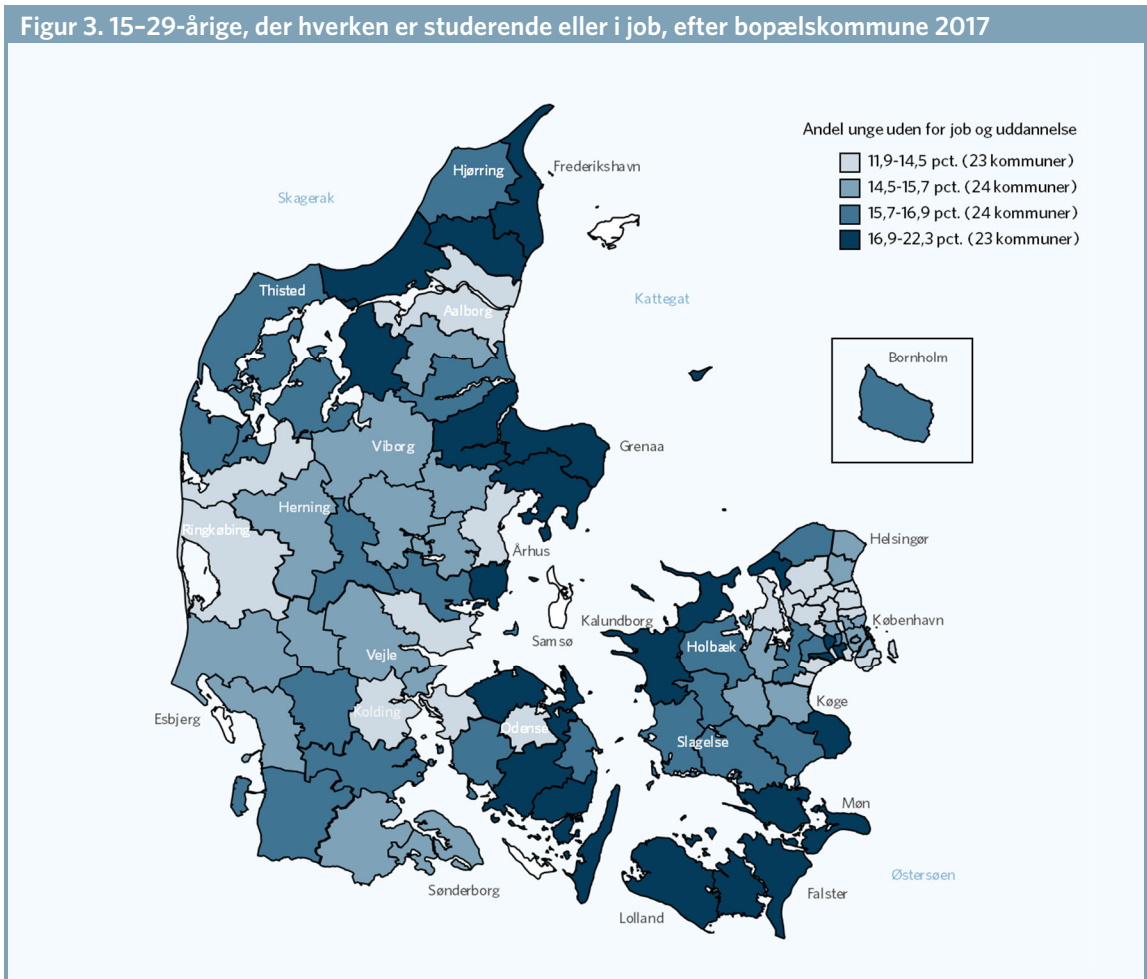
Flest unge på Vest- og Sydsjælland samt Fyn står uden job eller uddannelse

Der er store geografiske forskelle på, hvor mange unge der hverken er i uddannelsessystemet eller på arbejdsmarkedet.

Ved at se på de unges bopæl ses det, at det især er blandt nordsjællandske kommuner, at der er færrest unge, der hverken er studerende eller beskæftigede. I kommunerne Egedal, Allerød, Vallensbæk, Dragør og Solrød er mellem hver ottende og hver tiende ung, der hverken er studerende eller i beskæftigelse. Også jyske kommuner som Ringkøbing-Skjern og Holstebro ligger i den bedre ende.

Omvendt er de kommuner med størst andele af unge uden for uddannelsessystemet og arbejdsmarkedet især at finde blandt vest- og sydsjællandske, fynske og en række nordjyske kommuner. Omkring hver femte ung i Lolland, Odsherred, Langeland, Guldborgssund og Vordingborg kommuner, der hverken er studerende eller i beskæftigelse.

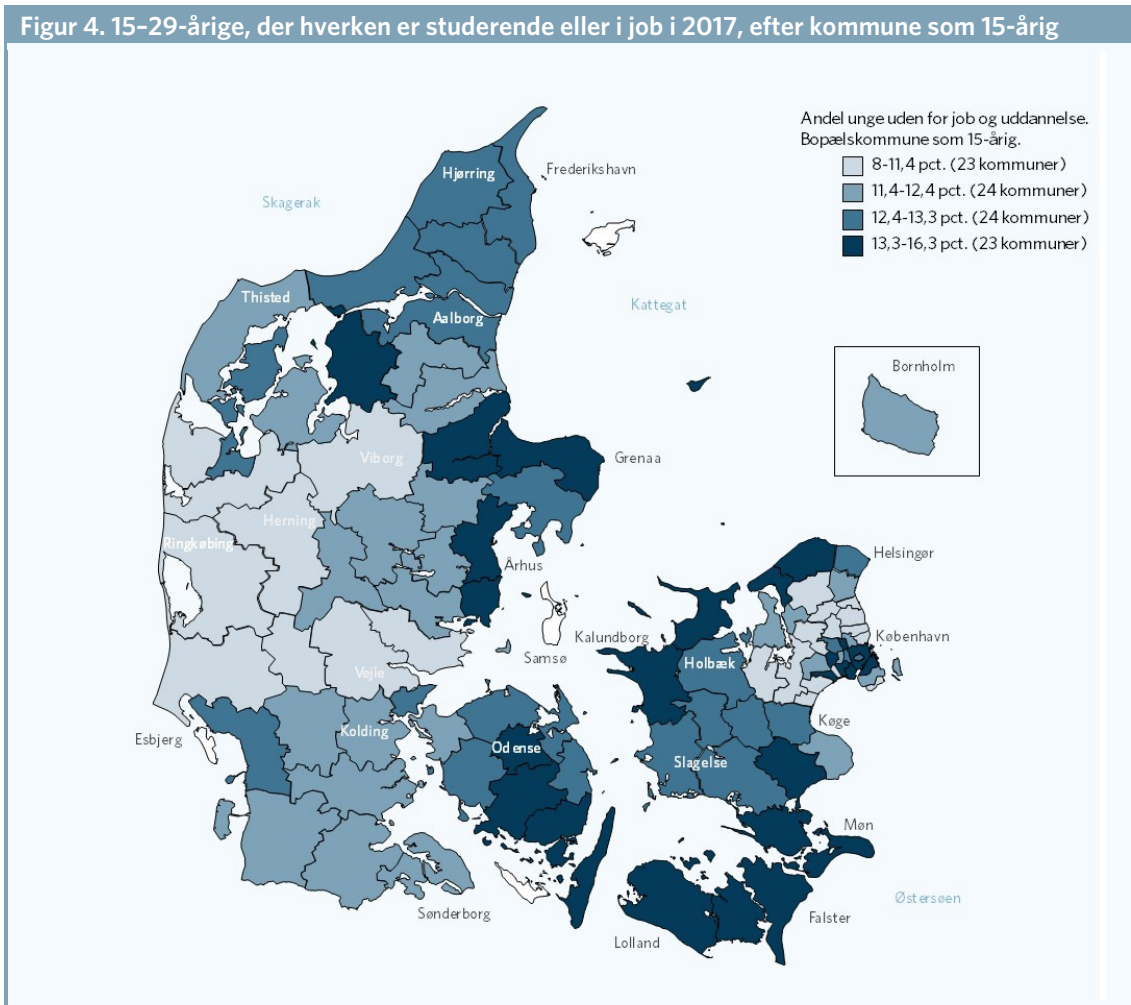
Figur 3 viser et danmarkskort over andelen af unge, der hverken er i job eller i gang med en uddannelse. De mørkeblå farver er de steder, hvor andelen er højest og de lyseblå farver er de steder, hvor andelen er lavest.



Anm: Som tabel 1. Øerne Ærø, Fanø, Læsø og Samsø er udeladt af analysen pga. diskretionshensyn.
 Kilde: AE på baggrund af Danmarks Statistiks registre.

Mange unge flytter i forbindelse med fx videre uddannelse. Det betyder, at der i større studiebyer som København, Århus, Odense og Aalborg er relativt få unge, der hverken er i beskæftigelse eller studerende.

For at nuancere billedet har vi derfor også undersøgt de unges bopælskommune, da de var 15 år. I grove træk viser det samme billede bortset fra, at København, Århus og Odense har højere andele unge, uden for beskæftigelse og uddannelse. Figur 4 viser et kort over andelen af unge, der hverken er studerende eller i job, fordelt efter bopælskommune som 15-årig.



Anm: Som tabel 1. Andel unge uden for job og uddannelse i maj 2017. Fordelt efter bopælskommune, da de unge var 15 år. Øerne Ærø, Fanø, Læsø og Samsø er udeladt af analysen pga. diskretionshensyn.
 Kilde: AE på baggrund af Danmarks Statistiks registre.

126.000 af de unge har gået i dansk grundskole

Begrænses analysen til personer, der har gået i en dansk grundskole i 7.-10.klasse, var der 126.000 unge mellem 15 og 29 år, der hverken var under uddannelse eller i beskæftigelse. Det svarer til ca. hver otte, der har afsluttet grundskolen i Danmark. Det fremgår af tabel 3.

Unge uden erhvervskompetencegivende uddannelse udgør størstedelen af denne gruppe. Blandt de 126.000 unge, der hverken var under uddannelse eller i beskæftigelse, havde 72.000 grundskole som

højeste fuldførte uddannelse¹, mens 24.000 havde en gymnasial uddannelse. Det svarer til 76 pct. af gruppen af unge udenfor uddannelsessystemet og arbejdsmarkedet.

Tabel 3. 15-29-årige fordelt efter uddannelses- og jobstatus, kun dansk udskoling

	maj-13		maj-17		Ændring	
	Antal	Pct.	Antal	Pct.	Antal	Pct.-point
I alt	951.000	100	1.002.000	100	51.000	0
Studerende, med job	299.000	31,4	301.000	30	2.000	-1,4
Studerende, uden job	262.000	27,5	252.000	25,1	-10.000	-2,4
Ikke studerende, med job	268.000	28,2	323.000	32,2	55.000	4,1
Ikke i job eller uddannelse	122.000	12,8	126.000	12,6	4.000	-0,3

Anm: Som tabel 1. Kun personer der har gået i dansk grundskole i 7.-10.-klasse.

Kilde: AE på baggrund af Danmarks Statistiks registre.

Boks 1. Sådan har vi gjort

Analysen er lavet ved at samkøre registeroplysninger vedrørende uddannelse og beskæftigelse.

Populationen er afgrænset til 15-29-årige bosiddende i Danmark pr. hhv. 1. januar 2013 og 1. januar 2017. For de to populationer er der lavet et nedslag i maj måned. Her er der undersøgt, hvor mange der er i gang med en uddannelse og/eller er i beskæftigelse.

Alderen for de 15-29-årige er opgjort pr. 1. januar 2017. Det er i modsætning til en tidligere AE-analyse fra 2016, "186.000 unge er hverken i job eller uddannelse", hvor alderen er opgjort ultimo året. Det betyder, at den metode vi bruger her, giver en ældre population end tidligere. Derudover har vi revideret definitionen for beskæftigelse, således at selvstændige og personer, der har fået opholdstilladelse som au-pair indgår som beskæftigede.

Uddannelse:

Uddannelse dækker både personer, der er i gang med en ordinær uddannelse eller modtager SU i mindst én uge i løbet af maj måned.

Data vedr. aktiviteten i voksen- og efteruddannelsesregi er ikke nær så opdateret som informationerne om aktiviteten på de ordinære uddannelser. Det at modtagelse af SU og SVU indgår i definitionen af at være under uddannelse, gør på sin vis at der er taget højde for noget uddannelse, der kan foregå uden for ordinære fuldtidsuddannelser.

Det seneste år, der er fuldt dækket ind i forhold til deltagelse i VEUV er 2015. En følsomhedskørsel på disse data viser, at andelen, der hverken er i job eller under uddannelse reduceres med ca. 1,5 procentpoint, hvis man også medtager personer, der er i gang med en eller anden form for kursusaktivitet fx et AMU-kursus eller et GSK-kursus.

Aktivitet på fx produktionsskoler og aktivering er ikke medtalt som at være i gang med en uddannelse (med mindre man modtager SU).

Det er desuden undersøgt hvordan fordelingen er for personer, der har gået i grundskole i Danmark i 7.-10. klasse. Det er ikke et krav at man har gennemført grundskolen, blot at man har været i berøring med grundskolen i en periode i 7.-10.klasse.

Beskæftigelse:

Beskæftigelsen dækker alle med lønmodtagerbeskæftigelse i maj måned uanset timeomfang, og dækker også støttet beskæftigelse.

Nyt i forhold til AE-analysen fra 2016, "186.000 unge er hverken i job eller uddannelse":

Data vedr. selvstændige er ikke nær så opdaterede som data for lønmodtagere. Selvstændige er opgjort ud fra RAS-oplysninger fra november måned året før. For maj 2017 er således brugt RAS-oplysninger fra november 2016. Selvstændige i november 2016 er derfor kategoriseret som beskæftigede i maj 2017. Det drejer sig om i alt ca. 12.000 unge selvstændige.

Personer, der har fået opholdstilladelse i Danmark som au pair, er lagt ind i gruppen af personer i beskæftigelse. Det drejer sig om ca. 3.500 personer. Uddannelse som led i aktivering er ikke talt med i undersøgelsen.

¹ Det svarer til samme niveau undervisningsministeriet finder i en analyse fra februar 2017 "70.000 unge med hverken uddannelse eller job".

<https://www.uvm.dk/-/media/filer/uvm/udd/folke/pdf17/feb/170222-notat-unge-uden-uddannelse-eller-job.pdf?la=da>

Bilag. Kommunale tal over andel udenfor job eller uddannelse

Bilagstabel. 15-29-årige, der ikke er i job eller uddannelse 2017								
Kommune	Antal	Pct.	Kommune	Antal	Pct.	Kommune	Antal	Pct.
Lolland	1.270	22,3	Struer	540	16,4	Vejle	2.970	14,8
Odsherred	900	19,9	Haderslev	1.530	16,3	Skanderborg	1.290	14,8
Langeland	290	19,3	Ikast-Brande	1.080	16,2	Herning	2.510	14,7
Guldborgsund	1.820	19,2	Morsø	530	16,2	København	25.230	14,6
Vordingborg	1.310	19	Skive	1.270	16,1	Rebild	620	14,5
Odder	630	18,6	Mariagerfjord	1.100	16,1	Favrskov	1.050	14,5
Kalundborg	1.380	18,3	Høje-Taastrup	1.470	16	Esbjerg	3.220	14,5
Jammerbugt	1.050	18,2	Nyborg	780	15,9	Frederikssund	980	14,4
Stevns	560	18	Roskilde	2.640	15,9	Hvidovre	1.470	14,4
Norddjurs	1.210	18	Tønder	980	15,9	Herlev	700	14,4
Brøndby	1.150	17,8	Lemvig	510	15,8	Tårnby	970	14,3
Faaborg-Midtfyn	1.340	17,8	Glostrup	660	15,7	Hedensted	1.010	14,3
Nordfyns	750	17,6	Vejen	1.100	15,7	Kolding	2.470	14,1
Svendborg	1.760	17,5	Slagelse	2.320	15,7	Odense	7.270	14
Kerteminde	600	17,5	Gribskov	890	15,7	Hillerød	1.220	14
Vesthimmerlands	1.060	17,4	Viborg	2.640	15,7	Lyngby-Taarbæk	1.450	14
Syddjurs	1.020	17,4	Aabenraa	1.480	15,7	Middelfart	790	14
Frederikshavn	1.570	17,4	Helsingør	1.550	15,6	Ringkøbing-Skjern	1.310	13,9
Randers	3.170	17,3	Fredensborg	920	15,5	Århus	13.630	13,8
Ishøj	790	17,3	Ringsted	910	15,5	Furesø	810	13,7
Halsnæs	760	17	Sønderborg	1.910	15,4	Aalborg	7.450	13,7
Albertslund	1.000	16,9	Fredericia	1.350	15,3	Holstebro	1.470	13,6
Brønderslev	940	16,9	Ballerup	1.270	15,3	Greve	1.030	13,5
Sorø	750	16,8	Varde	1.280	15,3	Rudersdal	1.130	13,3
Bornholm	880	16,8	Frederiksberg	3.720	15,3	Hørsholm	450	13,3
Faxe	950	16,8	Billund	680	15,2	Dragør	210	12,7
Assens	1.050	16,7	Køge	1.590	15,2	Solrød	410	12,6
Hjørring	1.800	16,6	Rødovre	1.040	15,1	Vallensbæk	310	12,6
Thisted	1.180	16,6	Gladsaxe	2.000	15	Allerød	420	11,9
Næstved	2.390	16,6	Lejre	560	15	Egedal	750	11,9
Horsens	2.860	16,5	Silkeborg	2.260	14,9	Alle	169.350	15,2
Holbæk	1.940	16,5	Gentofte	1.850	14,8			

Anm: Som tabel 1. Øerne Ærø, Fanø, Læsø og Samsø er udeladt af analysen pga. diskretionshensyn. Sorteret efter størst andel unge uden for job og uddannelse i 2017, fra højeste andel til laveste andel. Bopælskommune i 2013 og 2017.

Kilde: AE på baggrund af Danmarks Statistiks registre.