

Ungdomsledigheden i EU er den højeste i 14 år

Historisk høj ungdomsledighed i Europa

I øjeblikket er ca. 8,5 mio. unge mellem 15-29 år i EU-27 arbejdsløse, svarende til en ledighedsprocent på ca. 16,8 pct. Ser man på EU-15, er ledigheden for de 15-29-årige tillige den højeste i 14 år, og inden for de 12 gamle EF-lande er arbejdsløsheden for de unge foruroligende tæt på rekorden på 18 pct. Værst står det til i Spanien og Grækenland, hvor ledigheden for de 15-29-årige er helt oppe på ca. 35 pct.

af senioranalytiker **Erik Bjørsted**

7. august 2012

Analysens hovedkonklusioner

- I EU-27 er ca. 8½ mio. unge mellem 15-29 år ledige. Det svarer til en ledighedsprocent på 16,8 pct.
- For EU-15, hvor data går længere tilbage, er arbejdsløsheden på 16,7 pct., hvilket er det højeste niveau i 14 år, og i de 12 gamle EF-lande er arbejdsløsheden på 17 pct., hvilket er meget tæt på rekorden på 18 pct.
- Værst står det til i Spanien og Grækenland, hvor ledigheden for de 15-29-årige er helt oppe på ca. 35 pct.

Kontakt

Senioranalytiker
Erik Bjørsted
Tlf. 33 55 77 15
Mobil 27 68 79 50
eb@ae.dk

Kommunikationschef
Mikkel Harboe
Tlf. 33 55 77 28
Mobil 28 36 87 50
mh@ae.dk

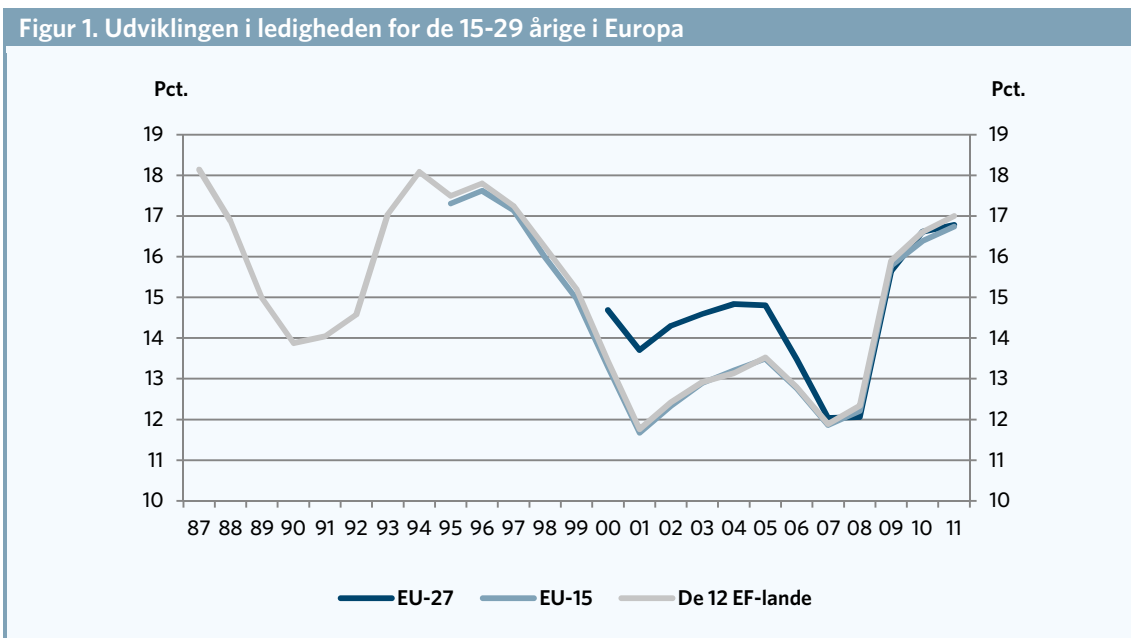
Ungdomsledigheden i EU er den højeste i 14 år

I øjeblikket er ca. 8½ mio. unge mellem 15-29 år i EU-27 ledige. Det svarer til, at 16,8 pct. af de unge mellem 15-29 år i arbejdsstyrken er arbejdsløse.

Det er den højeste ledighedsprocent, som er målt i EU-27, hvor data dog kun går tilbage 2000.

Ser man i stedet på EU-15, hvor data går tilbage til 1995, er arbejdsløshedsprocenten for de 15-29-årige også ca. 16,8 pct., hvilket er det højeste niveau siden 1997. Tilsvarende billede får man, når man ser på de 12 gamle EF-lande, hvor arbejdsløsheden for de 15-29-årige er på 17 pct., hvilket ikke er langt fra rekorden fra 1994 og 1987 på ca. 18 pct.

Det fremgår af figur 1, som viser arbejdsløshedsprocenten for de 15-29 årige i EU-27, EU-15 og i de 12 gamle EF-lande.



Kilde: AE på baggrund af EUROSTAT.

I 90'erne lykkedes det ellers at sænke ungdomsarbejdsløsheden i mange lande i Europa betydeligt. Ungdomsledigheden var ved begyndelsen af 00'erne kommet ned under 12 pct. i EU, hvorefter den dog steg lidt igen i kølvandet på den globale afmatning, der fulgte i kølvandet på den bristede IT-boble.

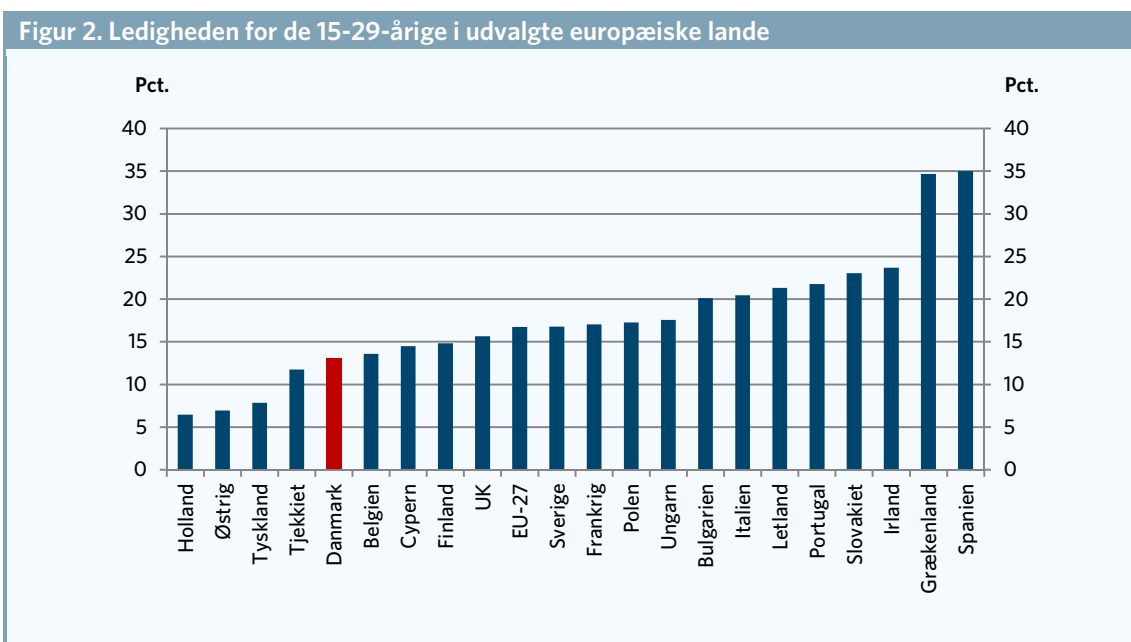
Ved det efterfølgende opsving lykkedes det fra 2005 til 2008 at reducere ungdomsledigheden igen, så den i 2008 - lige før krisen - var tilbage på ca. 12 pct. i EU. I årene efter den økonomiske krise er ungdomsarbejdsløsheden nu igen steget markant i mange af EU-landene.

De sydeuropæiske lande og Irland er særlig hårdt ramt

Det er specielt i de gældsplagede lande i Sydeuropa samt i Irland, at ungdomsledigheden i øjeblikket er rekordhøj. I alle disse lande er ungdomsledigheden på 20 pct. eller derover. Det fremgår af figur 2, som viser niveauet i arbejdsløsheden for de 15-29-årige i de enkelte EU-lande.

Særligt iøjnefaldende er de gældsplagede lande – herunder ikke mindst Spanien og Grækenland – hvor ledigheden blandt de 15-29-årige i øjeblikket er på ca. 35 pct. Spanien oplevede i midten af 90’erne tilsvarende høje arbejdsløshedsprocenter, men for Grækenland er der tale om en historisk høj ungdomsledighed, som ikke er set før i ledighedsstatistikens historie.

I den anden ende af skalaen finder vi Holland, Østrig, og Tyskland, hvor ungdomsledigheden er under otte pct.



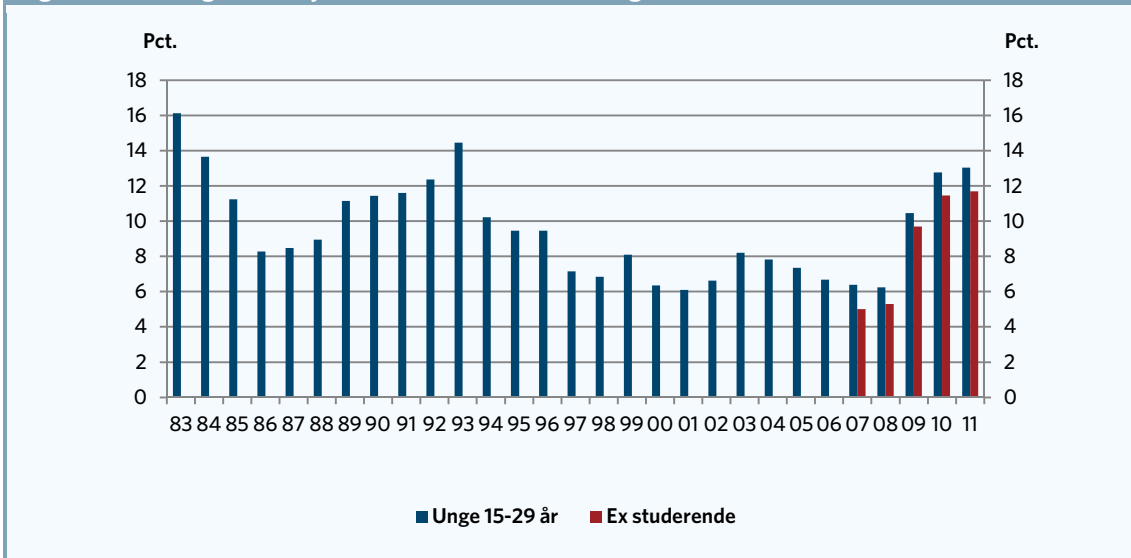
Kilde: AE på baggrund af EUROSTAT.

Danmark i den bedre halvdel, men tæt på 80’er- og 90’er-niveau

Som det også fremgår, ligger Danmark faktisk i den bedre halvdel. Ungdomsledigheden herhjemme er i dag ca. 13 pct. (og 11,7 pct. når der ses bort fra studerende), hvilket er lavere end i de fleste europæiske lande, men dårligere end i Tyskland og Holland. I historisk perspektiv er en ungdomsarbejdsløshed på 13 pct. (eller 11,7 pct. når der ses bort fra studerende) imidlertid meget tæt på det historisk høje niveau, man havde i midten af 90’erne og store dele af 80’erne. Det fremgår af figur 3, der viser udviklingen i ungdomsarbejdsløsheden herhjemme over tid.

Selvom ungdomsledigheden i Danmark altså i internationalt perspektiv ligger i den lavere ende, er ungdomsledigheden herhjemme i løbet af krisen således kommet tæt på 80’ernes og 90’ernes høje ungdomsledighed.

Figur 3. Udviklingen i arbejdsløsheden for de 15-29-årige i Danmark over tid



Anm.: Stikprøven fra Danmarks Statistik blev i 2007 og 2011 omlagt, hvilket har mindsket usikkerheden, men det kan også have løftet niveauet fra 2007 og frem.

Kilde: AE på baggrund af EUROSTAT og specialudtræk fra Danmarks Statistik.