



Nye arbejdsløshedstal tegner billedet af et fastlåst arbejdsmarked

Fortsat 10 arbejdsløse for hver ledig stilling på arbejdsmarkedet

Arbejdsløsheden steg med 600 fuldtidspersoner i januar 2011 og ligger nu på 6,1 pct. af arbejdsstyrken. Det betyder, at der stadig er ca. 10 arbejdsløse for hver ledig stilling på arbejdsmarkedet. Dermed er der fortsat lang vej til niveauet fra før krisen, hvor der kun var 2 arbejdsløse for hver ledig stilling. Tallene vidner om, at der desværre fortsat er stilstand på det danske arbejdsmarked.

af arbejdsmarkedsøkonom **Erik Bjørsted**
& chefanalytiker **Frederik I. Pedersen**

3. marts 2011

Analysens hovedkonklusioner

- Bruttoledigheden er fra december 2010 til januar 2011 steget med 600 (sæsonkorrigeret). Dermed er bruttoledigheden nu på 167.900 personer svarende til 6,1 pct. af arbejdsstyrken.
- Ser man på udviklingen, har arbejdsløsheden ligget rimelig stabilt det sidste halve år, selvom beskæftigelsen er faldet. Det indikerer, at arbejdsmarkedet fortsat er underdrejet.
- Antallet af varslede fyringer har stabiliseret sig, men antallet af ledige stillinger er trods fremgang fortsat historisk lavt og ligger under niveauet, sidste gang arbejdsløsheden toppede i 2004. Det betyder, at der på nuværende tidspunkt er 10 bruttoledige pr. ledig stilling mod 2, da arbejdsløsheden slog bundrekord i juni 2008.

Kontakt

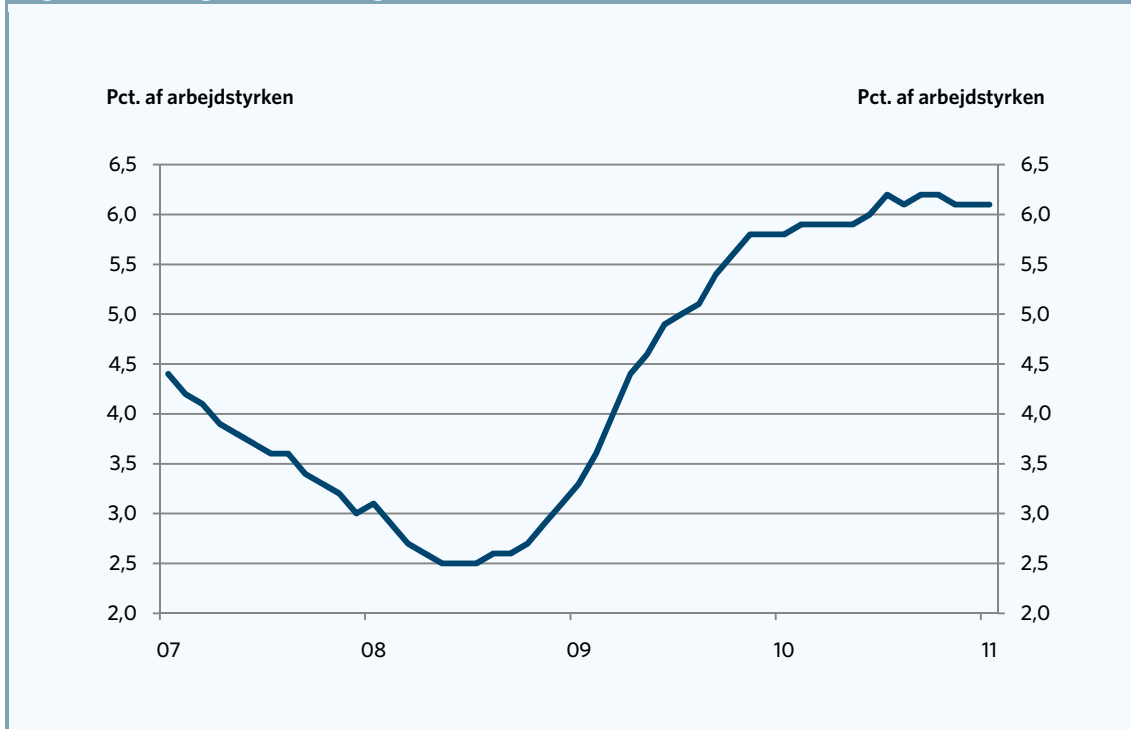
Arbejdsmarkedsøkonom
Erik Bjørsted
Tlf. 33 55 77 15
Mobil 27 68 79 50
eb@ae.dk

Kommunikationschef
Janus Breck
Tlf. 33 55 77 25
Mobil 40 61 34 38
jb@ae.dk

Arbejdsløsheden steg en smule fra december til januar

Bruttoledigheden steg med 600 fuldtidspersoner fra december 2010 til januar 2011 (sæsonkorrigeret). Der er således nu 167.900 bruttoledige svarende til 6,1 pct. af arbejdsstyrken. Arbejdsløsheden har det seneste halve år svinget omkring 6 pct. af arbejdsstyrken. Det viser figur 1.

Figur 1. Udviklingen i bruttoledigheden



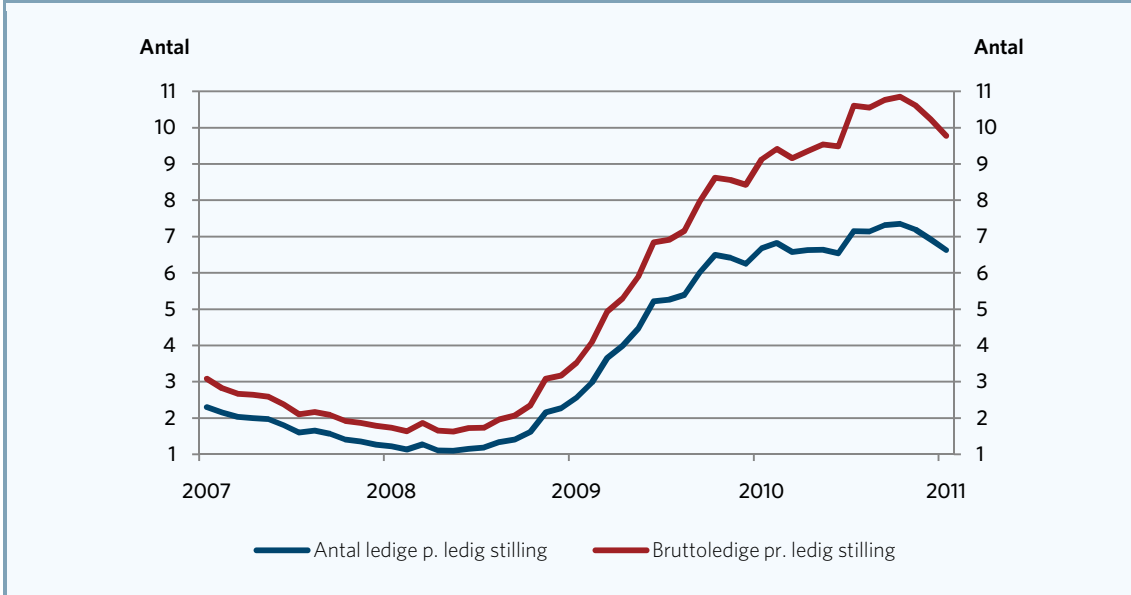
Kilde: AE pba. Danmarks Statistik.

Udviklingen i arbejdsløsheden indikerer, at arbejdsmarkedet er tæt på bunden efter den største nedtur i mands minde. Når det er sagt, så tegner væksten i 2011 for svag til at trække ordentlig gang i arbejdsmarkedet igen. Alt tyder derfor på, at indhentning af det tabte kommer til at tage lang tid, og at der går flere år, før vi nærmer os mere normale tilstande på arbejdsmarkedet igen.

De seneste tal fra jobindsats.dk viser, at der fortsat er få ledige stillinger på arbejdsmarkedet. Sætter man dette i forhold til antallet af arbejdsløse, viser AE's beregninger, at der i øjeblikket er knap 10 arbejdsløse pr. ledig stilling. Det fremgår af figur 2, der viser antallet af arbejdsløse pr. ledig stilling.

Før krisen satte ind, var der til sammenligning 2 bruttoledige for hver ledig stilling. De seneste måneder er der blevet lidt færre arbejdsløse pr. ledig stilling.

Figur 2. Antallet af arbejdsløse pr. ledige stilling

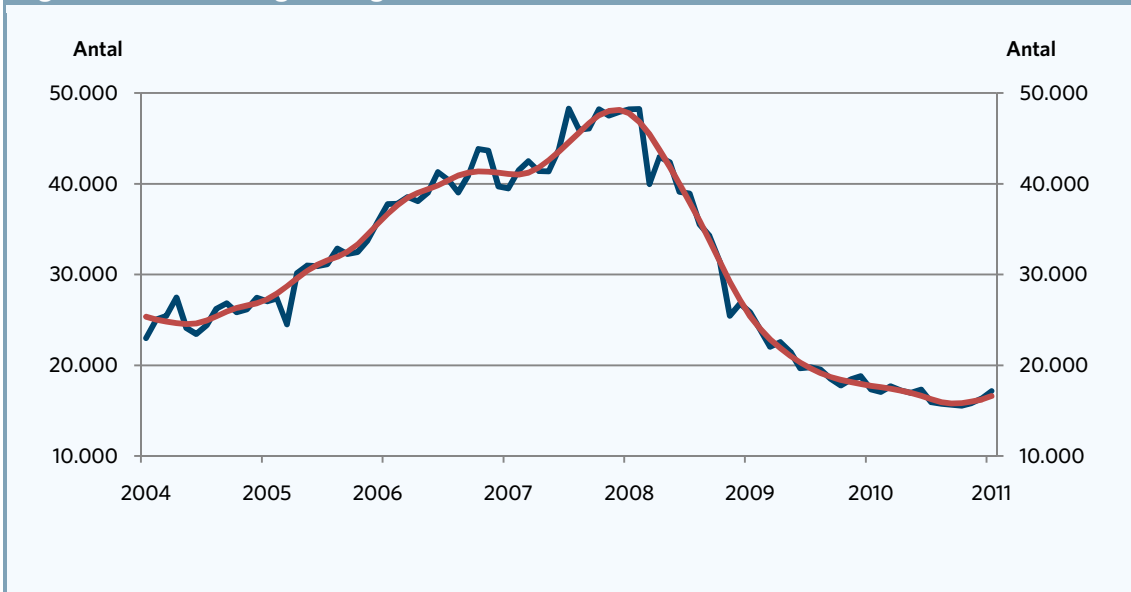


Anm.: Data er sæsonkorrigeret.
 Kilde: AE pba. Jobindsats.dk. og Danmarks Statistik.

Konkurrencen om stillingerne på det danske arbejdsmarked er således fortsat meget hård, og i historisk perspektiv er udbuddet af ledige stillinger historisk lavt. Det ses af figur 3, der viser antallet af ledige stillinger.

I januar 2011 var der godt 17.000 ledige stillinger i Jobnet (sæsonkorrigeret), hvilket er lavere end i 2004, hvor arbejdsløsheden sidst toppede. Udgangspunktet for at nedbringe arbejdsløsheden for alvor er i det lys dårligere end sidste gang, arbejdsløsheden toppede.

Figur 3. Antallet af ledige stillinger



Anm.: Data er sæsonkorrigeret.
 Kilde: AE pba. Jobindsats.dk..

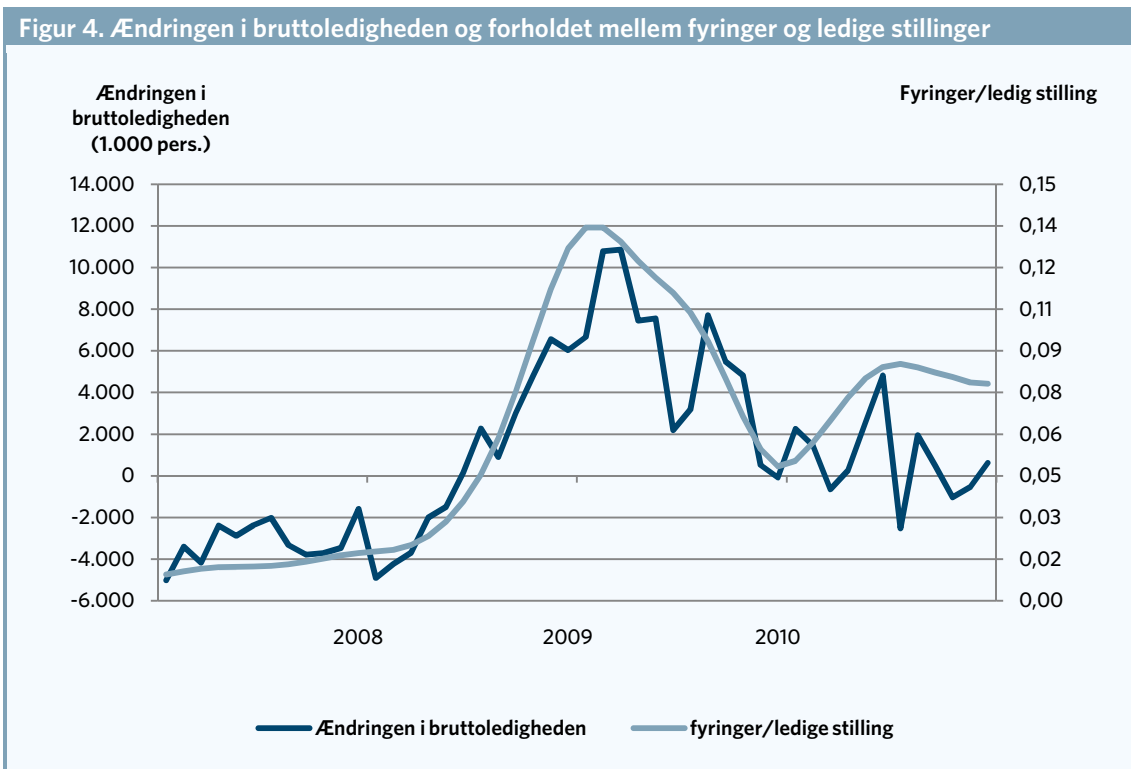
Siden oktober 2010 og frem til januar 2011 er antallet af ledige stillinger steget, men kun med 1.600, hvilket skal sammenholdes med, at antallet af ledige stillinger siden krisens udbrud er faldet med godt 30.000. AE's vurdering er, at der skal en langt kraftigere og vedvarende stigning i antallet af ledige stillinger til, før der er udsigt til, at arbejdsmarkedet for kommer op i omdrejninger.

Det skal bemærkes, at tallene for antallet af nyopslåede job på internettet fra Jobindex peger i en lidt mere positiv retning. Her er trenden lidt mere positiv. Det skyldes ifølge Jobindex, at især private funktionær- og specialiststillinger ikke er ordentligt repræsenteret i statens Jobnet. Netop på disse områder er der ifølge Jobindex en positiv udvikling.

For få ledige stillinger i forhold til antallet af fyringer

Udviklingen i arbejdsløsheden afhænger også af, hvor mange der fyres. Når antallet af fyringer stiger i forhold til antallet af ledige stillinger, eller hvis antallet af ledige stillinger falder i forhold til fyringerne, bliver det sværere at finde arbejde, hvorfor arbejdsløsheden begynder at stige.

Sammenholder man *udviklingen* i bruttoledigheden med forholdet mellem antallet af fyringer (større varslede fyringsrunder i større danske virksomheder) og udbuddet af ledige stillinger (fra statens Jobnet), får man billedet i figur 4. Som det fremgår, er der en pæn sammenvariation mellem ændringen i bruttoledigheden og forholdet mellem antallet af fyringer og antallet af ledige stillinger.



Anm.: Data er sæsonkorrigeret.
 Kilde: AE pba. Jobindsats.dk. og Danmarks Statistik.

I øjeblikket er forholdet mellem antallet af fyringer og antallet af ledige stillinger ca. 0,08 – dvs. at der for hver firing er ca. 12-13 ledige stillinger. Det er bedre, end da ledighedsstigningerne var størst i begyndelsen af 2009, hvor der kun var 7-8 ledige stillinger pr. firing. Forbedringen i forholdet er sket til trods for, at antallet af ledige stillinger som nævnt er historisk lavt og skyldes især, at antallet af varslede fyringer er kommet ned på et moderat niveau.

Umiddelbart virker 12-13 ledige stillinger pr. firing som et stort udbud af ledige stillinger, men der skal være et vist udbud af ledige stillinger for at forhindre arbejdsløsheden i at stige. Det skyldes, at det ikke er sikkert, at de kvalifikationer, der efterspørges, matcher de arbejdsløses kvalifikationer, ligesom geografiske afstande spiller ind.

Endelig konkurrerer man ikke kun med de andre arbejdsløse, men også med beskæftigede, som ønsker at skifte job og de unge, som kommer ud på arbejdsmarkedet. Til sammenligning var der i perioden 2007 og frem til juni 2008, hvor arbejdsløsheden faldt, 20-50 ledige stillinger pr. firing.