



Unge kontanthjælpsmodtagere

Flere unge er gået fra kontanthjælp til job eller uddannelse

Antallet af unge kontanthjælpsmodtagere er siden januar 2014 faldet med ca. 5.000 fuldtids-personer. Flere af de unge kontanthjælpsmodtagere kommer sammenlignet med tidligere år nu i arbejde, ligesom flere er gået i gang med en uddannelse. En lidt større andel er dog også gået over til selvforsørgelse, som dækker personer, der ikke modtager offentlige ydelser enten fordi de forsørger sig selv eller bliver forsørget af andre. Selvstændige kan også befinde sig i gruppen af selvforsørgende.

af chefanalytiker **Erik Bjørsted** & senioranalytiker **Jes Vilhelmsen**

25. januar 2015

Analysens hovedkonklusioner

- Antallet af unge kontanthjælpsmodtagere under 30 år er siden udgangen af 2013 faldet med ca. 5.000 fuldtidspersoner og udgjorde i oktober 2014 knap 49.500 fuldtidspersoner (sæsonkorrigeret).
- Af de knap 13.500 unge, som var jobparate kontanthjælpsmodtagere i uge 52 i 2013 var ca. 24 pct. i job i uge 25 i 2014. Sammenlignet med samme tidspunkt årene før, er det en stigning på 5 pct. enheder.
- Af de knap 13.500 unge, som var jobparate kontanthjælpsmodtagere i uge 52 i 2013 var 17,7 pct. i gang med en uddannelse i uge 25 i 2014. Det er en stigning på 4 pct. enheder sammenlignet med samme tidspunkt i de forrige år.
- Samlet var knap 42 pct. af de unge, som var jobparate kontanthjælpsmodtagere i uge 52 i 2013 enten i arbejde eller i gang med en uddannelse i uge 25 i 2014, mens det var ca. 1/3 i de foregående år. Flere unge er altså kommet i arbejde eller gået i gang med en uddannelse efter årsskiftet 2013/2014.
- Ca. 10,6 pct. af de 13.500 unge, som var jobparate kontanthjælpsmodtagere i uge 52 i 2013, var i uge 25 i 2014 overgået til selvforsørgelse mod ca. 7½-8 pct. i årene før.

Kontakt

Chefanalytiker

Erik Bjørsted

Tlf. 33 55 77 15

Mobil 27 68 79 50

eb@ae.dk

Kommunikationschef

Mikkel Harboe

Tlf. 33 55 77 28

Mobil 28 36 87 50

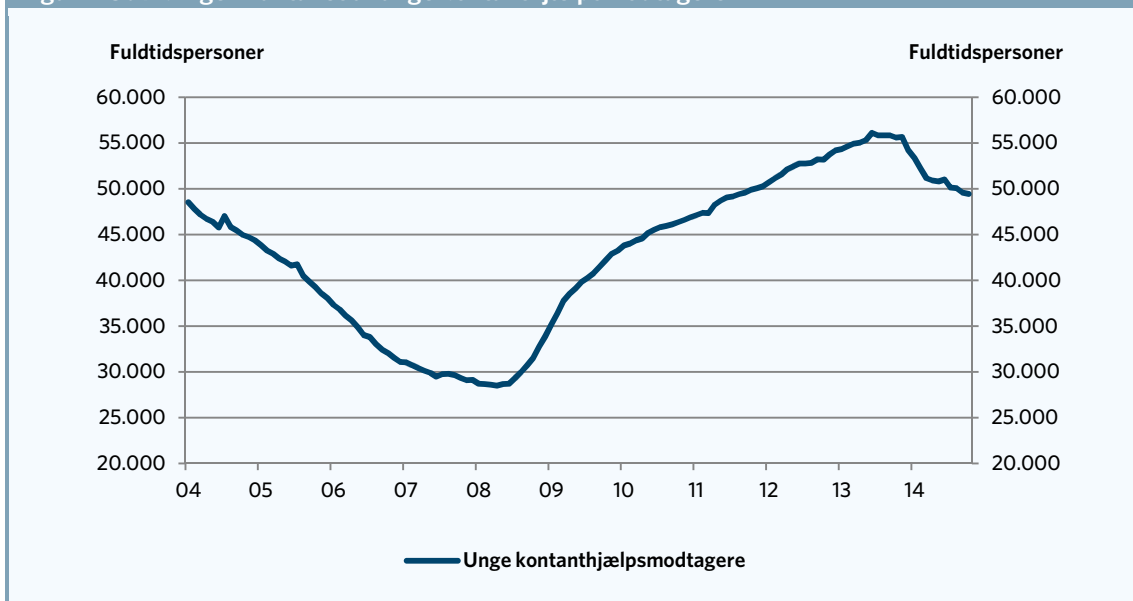
mh@ae.dk

Færre unge på kontanthjælp

I løbet af krisen er antallet af unge kontanthjælpsmodtagere under 30 år næsten blevet fordoblet og toppede i juni 2013 med ca. 56.000 fuldtidspersoner. Herefter er antallet af unge kontanthjælpsmodtagere faldet - især efter årsskiftet 2013/2014, hvor kontanthjælpsreformen trådte i kraft. Det fremgår af figur 1.

Opgørelsen af kontanthjælpsmodtagere i figur 1 inkluderer også unge, som modtager uddannelseshjælp samt den særlige uddannelsesydelse og arbejdsmarkedsydelse, der blev introduceret, som hjælp til de arbejdsløse, som faldt ud af dagpengesystemet.

Figur 1. Udviklingen i antallet af unge kontanthjælpsmodtagere



Anm.: Data er sæsonkorrigeret. I opgørelsen indgår unge under 30 år, som modtager kontanthjælp, uddannelseshjælp, den særlige uddannelsesydelse samt arbejdsmarkedsydelse.

Kilde: AE på baggrund af Arbejdsmarkedsstyrelsen, jobindsats.dk

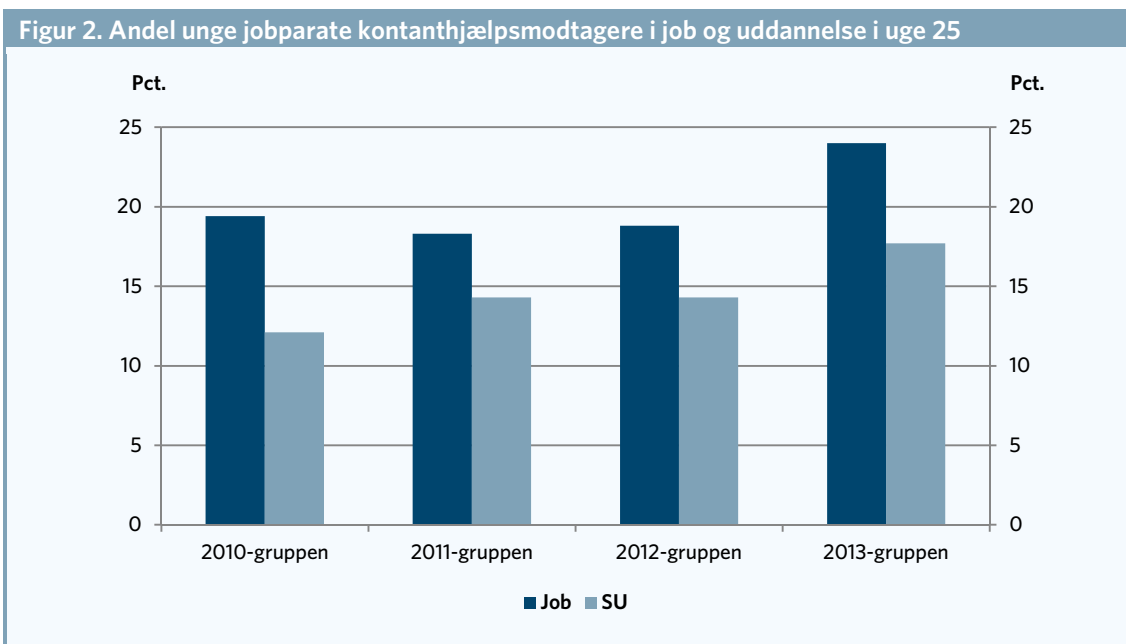
Dykker man ned i tallene fremgår det, at det er i gruppen af jobparate kontanthjælpsmodtagere er sket et fald.

For at få et indtryk af, hvad der kan ligge bag faldet i antallet af unge kontanthjælpsmodtagere, har AE derfor set på gruppen af unge jobparate kontanthjælpsmodtagere i uge 52 i 2013 og set på de unges efterfølgende status i uge 25 i 2014 og sammenlignet med tidligere år.

Beskæftigelsesoplysningen i den enkelte uge er defineret ved, at personen har været i beskæftigelse i den pågældende måned samtidig med, at der i statusugen ikke modtages offentlige ydelser. Der er knyttet en vis usikkerhed til denne fremgangsmåde. Fremgangsmetoden er dog den samme som i Økonomisk Redegørelse, december 2014.

I uge 52 i 2013 var der samlet 13.353 unge jobparate kontanthjælpsmodtagere. Af disse var ca. 24 pct. i job i uge 25 i 2014. Sammenlignet med tidligere år, er der tale om en stigning i andelen af unge kontanthjælpsmodtagere, som er i arbejde.

Ser man således på gruppen af unge, som var jobparate kontanthjælpsmodtager i uge 52 i 2012, var 18,8 pct. af disse i arbejde i uge 25 i 2013. Det fremgår af figur 2. I forhold til tidligere år er der tale om en stigning på ca. 5 pct. enheder.



Anm: Hvert år betragtes gruppen af jobparate kontanthjælpsmodtagere i uge 52. 2010 gruppen er således antallet af unge jobparate kontanthjælpsmodtagere i uge 52 i 2010, 2011-gruppen er antallet af unge jobparate kontanthjælpsmodtagere i uge 52 i 2011 osv. Derefter ses der på, hvor mange af kontanthjælpsmodtagerne, der er i job eller uddannelse i uge 25 i det efterfølgende år. For 2010 gruppen ses der således på status i uge 25 i 2011, for 2011-gruppen ses der på status i uge 25 i 2012 osv.

Kilde: AE på baggrund af DREAM og e-indkomstregistret.

Som det ligeledes fremgår af figur 2, er andelen af unge kontanthjælpsmodtagere, som er begyndt på en uddannelse, også vokset.

De forrige år var ca. 12-14 pct. af de unge jobparate kontanthjælpsmodtagere i uge 52 i uddannelse i uge 25 året efter mens det i 2014 var 17,7 pct.

Samlet er gruppen af unge kontanthjælpsmodtagere, som enten er i job eller i gang med en uddannelse vokset fra ca. 1/3 i årene før 2014 til ca. 42 pct.

Det skal bemærkes, at der i analysen ikke er taget højde for, at gruppen af kontanthjælpsmodtagere er sammensat anderledes end tidligere i forhold til alder, uddannelse mv. Hvis gruppen af jobparate kontanthjælpsmodtagere f.eks. er bedre uddannet i dag i forhold til de forrige år, vil en del af forklaringen på at flere kommer i arbejde skyldes, at de er bedre uddannet.

Derfor er det heller ikke sikkert, at det udelukkende er kontanthjælpsreformens skyld, at flere er kommet i arbejde. Samtidig er konjunkturerne og jobmulighederne blevet bedre, hvilket naturligvis også spiller ind.

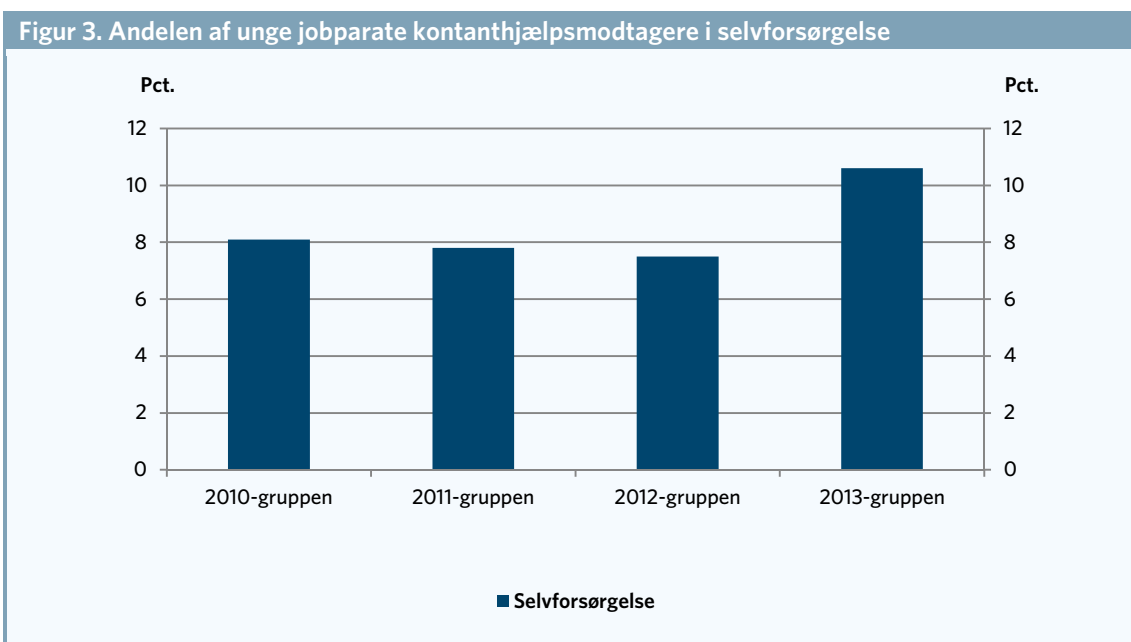
Hvor meget af udviklingen der skyldes kontanthjælpsreformen og hvor meget der skyldes forberede konjunkturer er vanskeligt at afgøre, men andelen af unge kontanthjælpsmodtagere, som enten begynder på en uddannelse eller som kommer i job er helt tydeligt vokset.

Flere på selvforsørgelse

Udover at flere unge kontanthjælpsmodtagere er i job eller uddannelse, er andelen af unge, som er selvforsørgende også vokset. Gruppen af selvforsørgende er personer, som ikke modtager offentlig ydelse, og som enten forsørger sig selv eller bliver forsørget af familie mm. Gruppen omfatter dog også personer, som er selvstændige.

Af de 13.353 unge, som i uge 52 i 2013 var jobparate kontanthjælpsmodtagere, var således ca. 1.400 af dem selvforsørgende i uge 25 i 2014. Det svarer til godt 10½ pct. af de unge jobparate kontanthjælpsmodtagere.

Sammenlignet med tidligere år er andelen vokset lidt. Det fremgår af figur 3. De tidligere år, var andelen af unge jobparate kontanthjælpsmodtagere, som i uge 25 var selvforsørgende mellem 7½-8 pct.



Anm: Hvert år betragtes gruppen af jobparate kontanthjælpsmodtagere i uge 52. 2010 gruppen er således antallet af unge jobparate kontanthjælpsmodtagere i uge 52 i 2010, 2011-gruppen er antallet af unge jobparate kontanthjælpsmodtagere i uge 52 i 2011 osv. Derefter ses der på, hvor mange af kontanthjælpsmodtagerne, der er overgået til selvforsørgelse i uge 25 i det efterfølgende år. For 2010 gruppen ses der således på status i uge 25 i 2011, for 2011-gruppen ses der på status i uge 25 i 2012 osv.
 Kilde: AE på baggrund af DREAM og e-indkomstregistret.

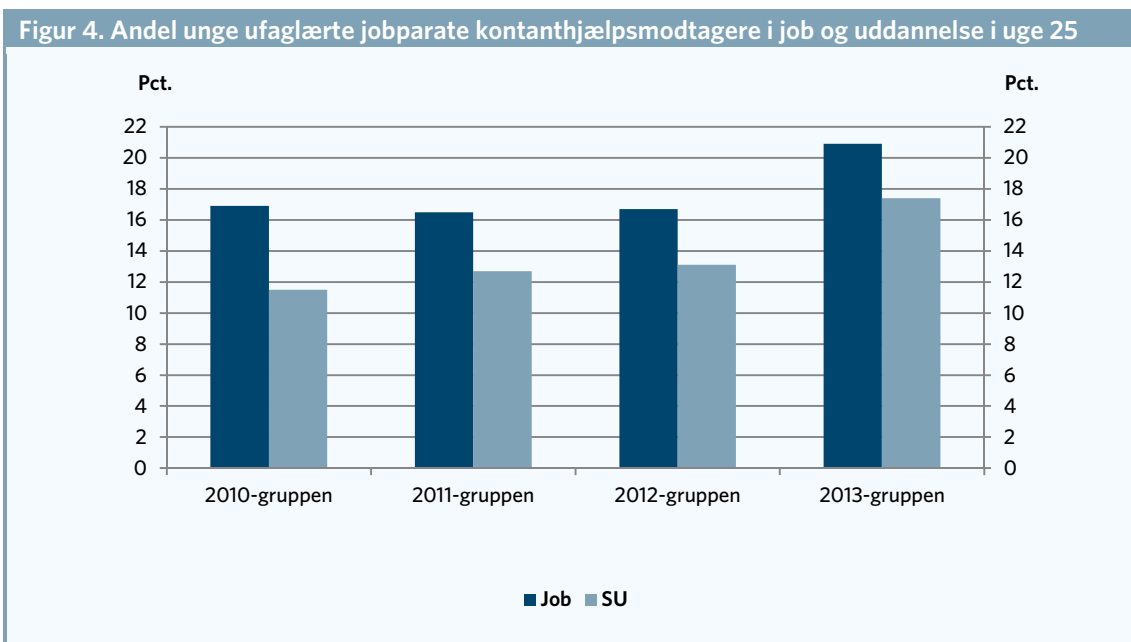
Flere ufaglærte unge er kommet i job eller i uddannelse

Ser man på den del af de unge jobparate kontanthjælpsmodtagere, som har grundskolen, som højest fuldførte uddannelse, er konklusionen også, at flere nu kommer i enten job eller uddannelse end i de foregående år. Det fremgår af figur 4.

Samlet var knap 21 pct. af de unge, som i uge 52 i 2013 var jobparate kontanthjælpsmodtagere, og som havde grundskolen, som højest fuldførte uddannelse, i arbejde i uge 25 i 2014. I de foregående år lå den tilsvarende andel på gennemsnitligt 16,7 pct.

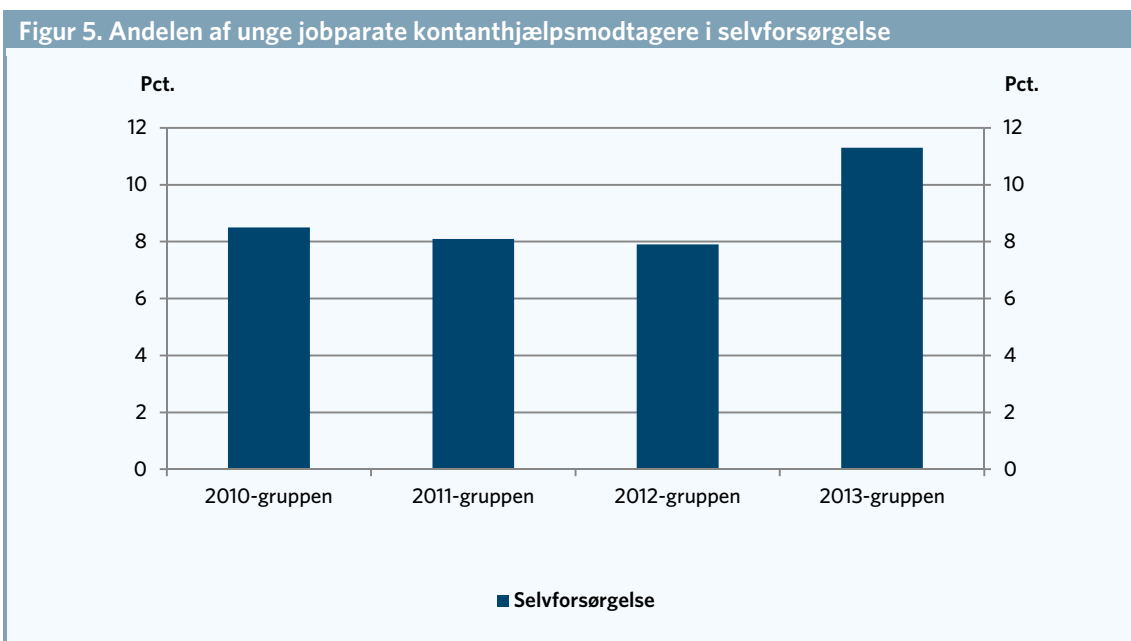
Tilsvarende er andelen der er i uddannelse vokset fra gennemsnitligt 12½ pct. til 17,4 pct.

Samlet er andelen i job eller uddannelse for gruppen af ufaglærte unge kontanthjælpsmodtagere, som har grundskolen, som højest fuldførte uddannelse vokset fra gennemsnitligt 29,1 pct. i årene før reformen til 38,3 pct. i 2014.



Anm: Hvert år betragtes gruppen af jobparate kontanthjælpsmodtagere i uge 52. 2010 gruppen er således antallet af unge jobparate kontanthjælpsmodtagere i uge 52 i 2010, 2011-gruppen er antallet af unge jobparate kontanthjælpsmodtagere i uge 52 i 2011 osv. Derefter ses der på, hvor mange af kontanthjælpsmodtagerne, der er i job eller uddannelse i uge 25 i det efterfølgende år. For 2010 gruppen ses der således på status i uge 25 i 2011, for 2011-gruppen ses der på status i uge 25 i 2012 osv.
 Kilde: AE på baggrund af DREAM og e-indkomstregistret.

Også for de ufaglærte med grundskolen, som højest fuldførte uddannelse er andelen, som forsøger sig selv vokset fra ca. 8,2 i årene før reformen til 11,3 pct. i 2014. Det fremgår af figur 5.

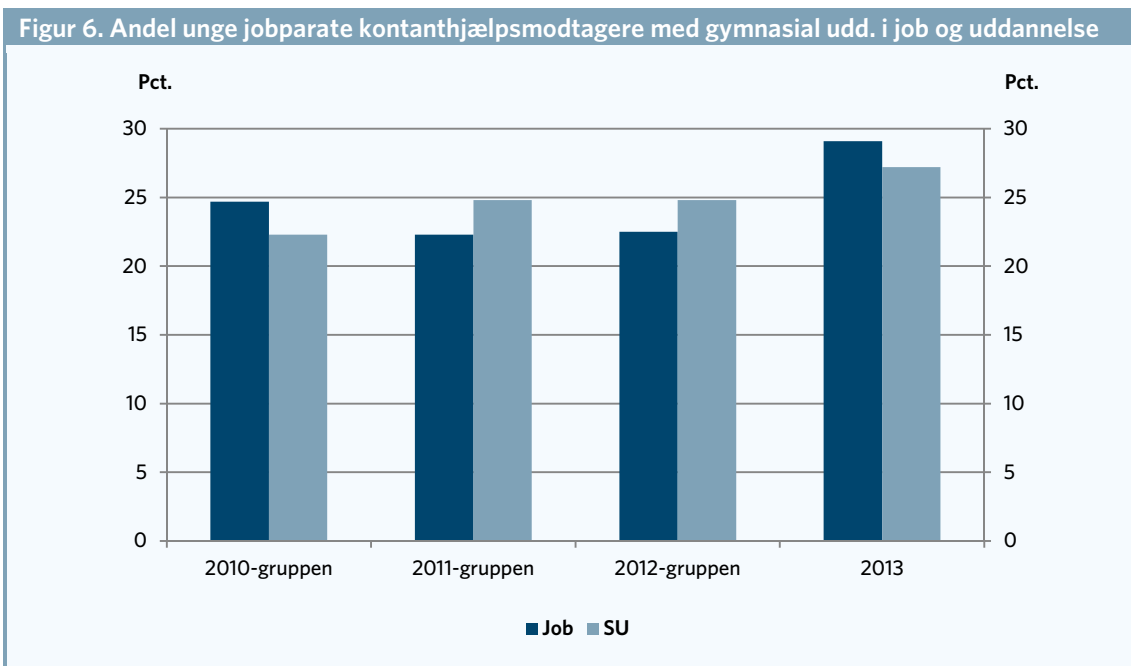


Anm: Hvert år betragtes gruppen af jobparate kontanthjælpsmodtagere i uge 52. 2010 gruppen er således antallet af unge jobparate kontanthjælpsmodtagere i uge 52 i 2010, 2011-gruppen er antallet af unge jobparate kontanthjælpsmodtagere i uge 52 i 2011 osv. Derefter ses der på, hvor mange af kontanthjælpsmodtagerne, der er overgået til selvforsørgelse i uge 25 i det efterfølgende år. For 2010 gruppen ses der således på status i uge 25 i 2011, for 2011-gruppen ses der på status i uge 25 i 2012 osv.
 Kilde: AE på baggrund af DREAM og e-indkomstregistret.

Ser man på gruppen af unge jobparate kontanthjælpsmodtagere med en gymnasial uddannelse, som højest fuldførte uddannelse ses det samme mønster, som for de ufaglærte unge – dog er andelen i beskæftigelse for de unge med en gymnasial uddannelse vokset lidt mere end for de ufaglærte unge med grundskolen, som højest fuldførte uddannelse.

Andelen i job er således for de unge med en gymnasial uddannelse, som højest fuldførte uddannelse vokset med ca. 6 pct. enheder fra ca. 23 pct. i årene før reformen til 29 pct. i 2014.

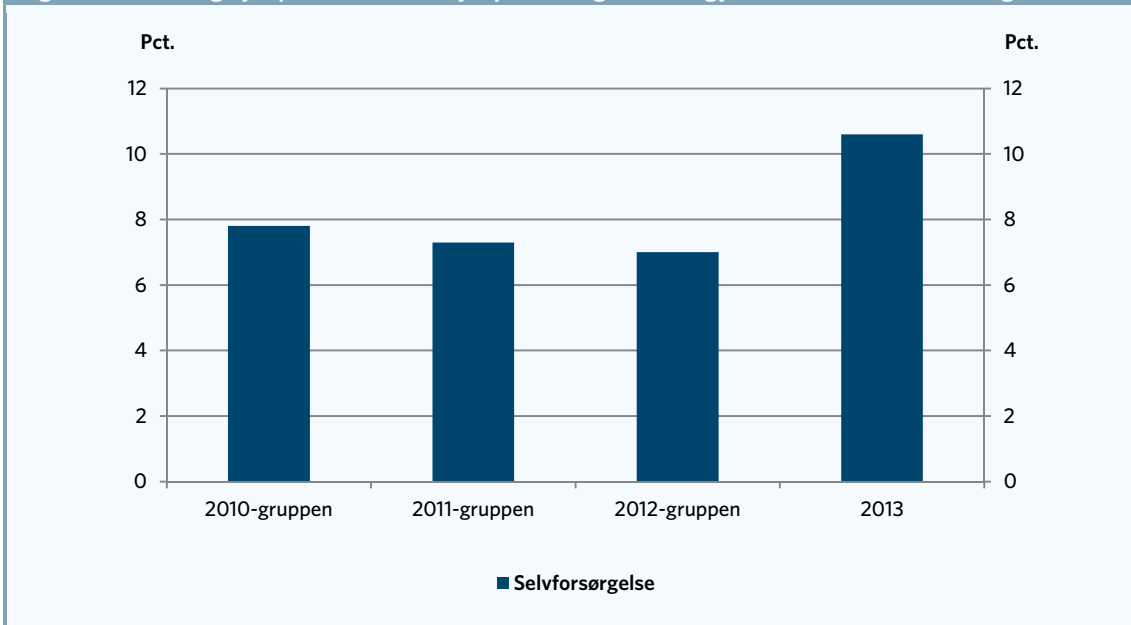
Tilsvarende er uddannelseseffekten for de unge med en gymnasial uddannelse, som højest fuldførte uddannelse vokset lidt mindre end for de ufaglærte unge. Det fremgår af figur 6.



Anm: Hvert år betragtes gruppen af jobparate kontanthjælpsmodtagere i uge 52. 2010 gruppen er således antallet af unge jobparate kontanthjælpsmodtagere i uge 52 i 2010, 2011-gruppen er antallet af unge jobparate kontanthjælpsmodtagere i uge 52 i 2011 osv. Derefter ses der på, hvor mange af kontanthjælpsmodtagerne, der er i job eller uddannelse i uge 25 i det efterfølgende år. For 2010 gruppen ses der således på status i uge 25 i 2011, for 2011-gruppen ses der på status i uge 25 i 2012 osv.
 Kilde: AE på baggrund af DREAM og e-indkomstregistret.

Endelig er andelen, som forsørger sig selv er vokset fra gennemsnitligt 7,4 pct. til 10,6 pct. i 2014 Det fremgår af figur 7.

Figur 7. Andel unge jobparate kontanthjælpsmodtagere med gymnasial udd.i selvforsørgelse



Anm: Hvert år betragtes gruppen af jobparate kontanthjælpsmodtagere i uge 52. 2010 gruppen er således antallet af unge jobparate kontanthjælpsmodtagere i uge 52 i 2010, 2011-gruppen er antallet af unge jobparate kontanthjælpsmodtagere i uge 52 i 2011 osv. Derefter ses der på, hvor mange af kontanthjælpsmodtagerne, der er overgået til selvforsørgelse i uge 25 i det efterfølgende år. For 2010 gruppen ses der således på status i uge 25 i 2011, for 2011-gruppen ses der på status i uge 25 i 2012 osv.
 Kilde: AE på baggrund af DREAM og e-indkomstregistret.