



Analysen er udarbejdet i samarbejde med HK/Privat

# Flere mænd og færre kvinder ansat i vikarbranchen

Blandt mændene er der nu flere beskæftiget i vikarbranchen sammenlignet med tiden før finanskrisen. I november 2016 var der omkring 2.000 personer eller 10,3 procent flere mandlige vikarer i forhold til februar 2008. Blandt kvinderne er antallet af vikarbeskæftigede faldet med omkring 4.200 personer eller godt 22 procent i samme periode. Andelen af mandlige vikarer er steget fra at udgøre omkring 50 procent i februar 2008 til 59 procent i november 2016.

af Senioranalytiker **Jes Vilhelmsen**

17. maj 2017

## Analysens hovedkonklusioner

- I november 2016 var der godt 36.000 personer beskæftiget i vikarbranchen, når der korrigeres for sæsonmæssige udsving. Vikarbeskæftigelsen er steget med omkring 15.400 personer eller 74 procent siden oktober 2009. Samlet set ligger vikarbeskæftigelsen fortsat under niveauet fra før finanskrisen.
- Blandt mændene er vikarbeskæftigelsen dog steget med omkring 2.000 personer eller omkring 10 procent i forhold til februar 2008. I februar 2008 udgjorde mændene omkring halvdelen af de vikarbeskæftigede, mens andelen i november 2016 lå på omkring 59 procent.
- Blandt kvinderne er vikarbeskæftigelsen faldet med godt 4.200 personer eller godt 22 procent siden februar 2008. Kvinderne udgjorde i november 2016 omkring 41 procent af vikarbeskæftigelsen, hvor de udgjorde omkring halvdelen i februar 2008.

Senioranalytiker

Jes Vilhelmsen

Tlf. 33 55 77 21

Mobil 30 68 70 95

[jv@ae.dk](mailto:jv@ae.dk)

Kommunikationschef

Mikkel Harboe

Tlf. 33 55 77 28

Mobil 28 36 87 50

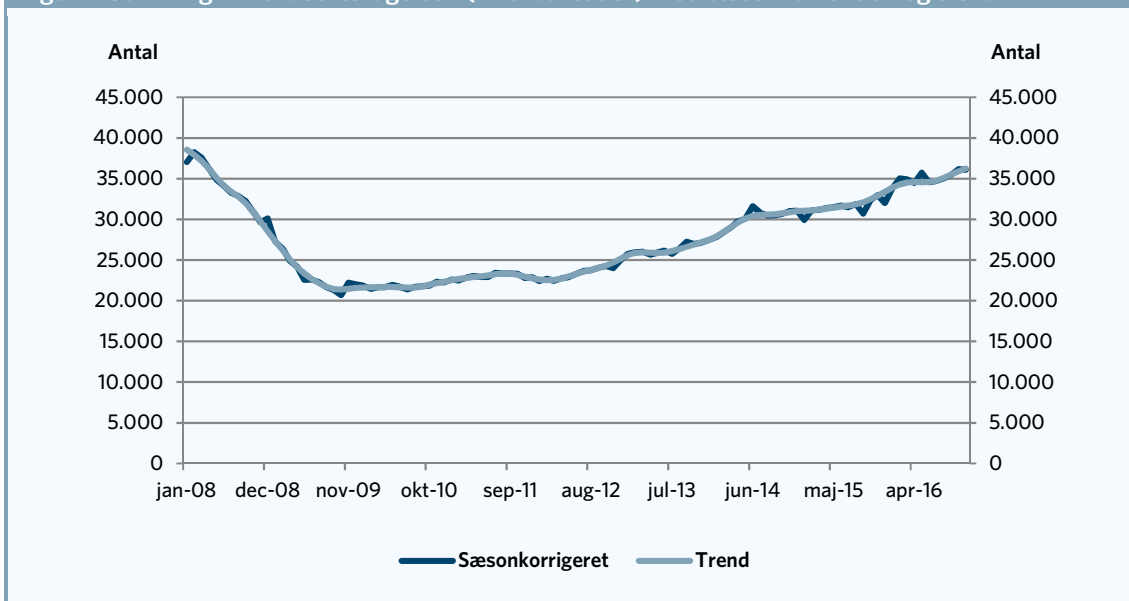
[mh@ae.dk](mailto:mh@ae.dk)

## Udvikling i vikarbeskæftigelsen

I november 2016 var der godt 36.000 beskæftigede i vikarbranchen, når der korrigeres for sæsonudsving. Det viser nye tal fra Beskæftigelsesministeriets DREAM-register. Siden oktober 2009 er antallet af vikarbeskæftigede steget med godt 15.400 personer eller omkring 74 procent, når der korrigeres for sæsonudsving.

Vikarbeskæftigelsen ligger fortsat under niveauet fra før finanskrisen jf. DREAM-registret, hvor omkring 38.000 personer var beskæftiget i branchen. I november 2016 udgjorde vikarbeskæftigelsen omkring 1,3 procent af den samlede beskæftigelse.

Figur 1. Udvikling i vikarbeskæftigelsen (vikarbureauer) med sæsonkorrektion og trend



Anm: Vikarbeskæftigelsen er afgrænset som personer med branchekoden vikarbureauer (782000). Alle personer med denne branchekode indgår i opgørelsen.

Kilde: AE på baggrund af DREAM1701a.

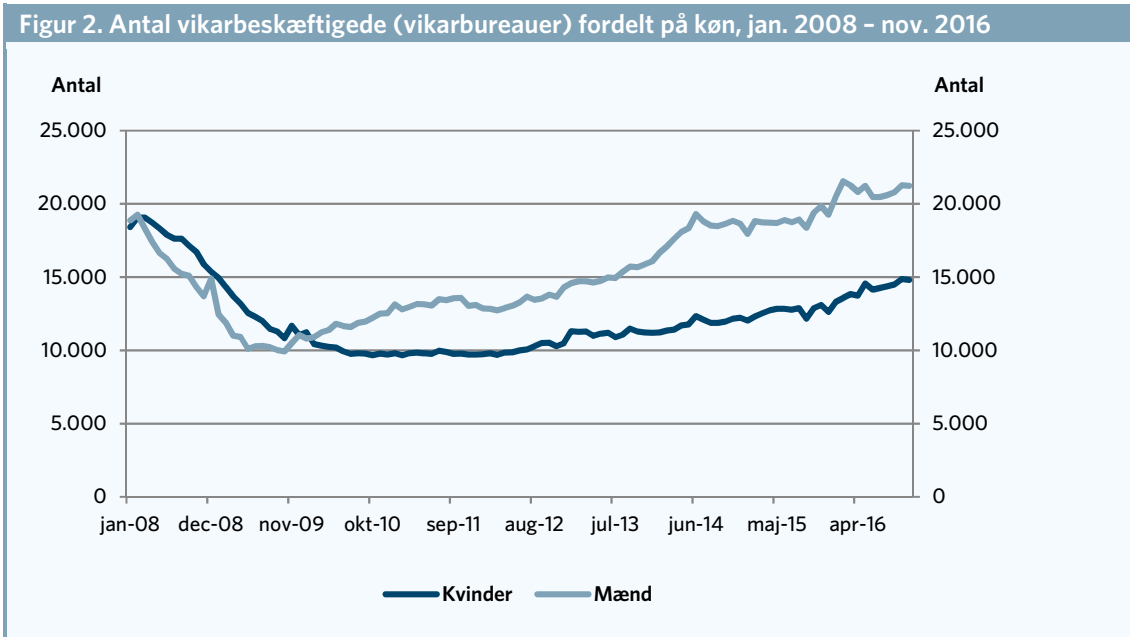
## Flere mænd og færre kvinder i vikarbranchen

Som det fremgår af figur 2, er der nu flere mænd ansat i vikarbranchen sammenlignet med februar 2008, hvor antallet af vikarbeskæftigede lå på det hidtil højeste niveau i perioden 2008 og frem, hvor vi har adgang til data fra e-indkomstregistret.

I november 2016 var der godt 21.200 mænd ansat i vikarbranchen. Det er omkring 2.000 eller omkring 10,3 procent flere end i februar 2008. Blandt kvinderne er vikarbeskæftigelsen faldet med godt 4.200 personer eller omkring 22 procent siden februar 2008. I november var der godt 14.800 kvinder beskæftiget i vikarbranchen.

I februar 2008 udgjorde mændene omkring halvdelen af de vikarbeskæftigede, mens andelen i november 2016 udgjorde omkring 59 procent.

Som det også ses af figuren begyndte den mandlige vikarbeskæftigelse at stige fra 2009, mens den blandt kvinderne først steg fra 2012.



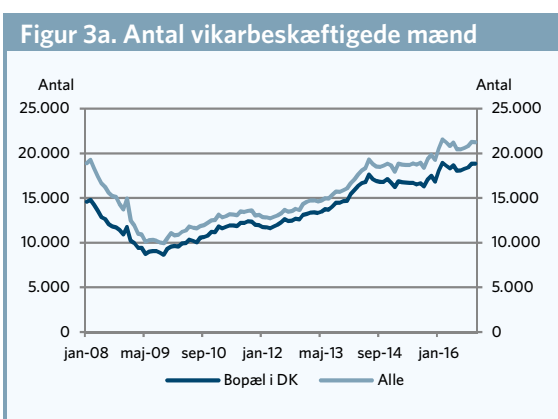
Anm: Vikarbeskæftigelsen er afgrænset som personer med branchekoden vikarbureauer (782000). Alle personer med denne branchekode indgår i opgørelsen. Tallene er sæsonkorrigeret.  
 Kilde: AE på baggrund af DREAM1701a.

**Flere vikarbeskæftigede mænd end kvinder uden bopæl i Danmark**

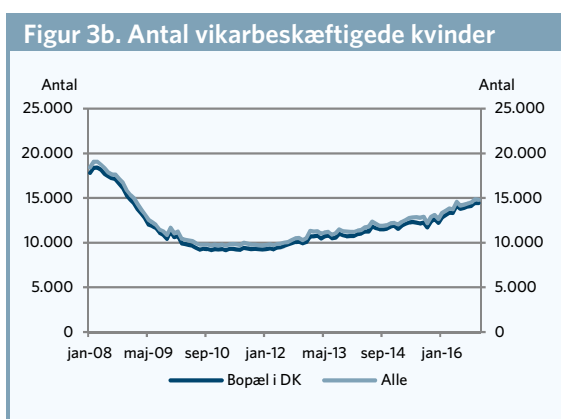
Figur 3a og 3b viser antallet af vikarer med bopæl i Danmark samt alle vikarbeskæftigede uanset bopæl for henholdsvis mænd og kvinder.

Ud af de godt 21.200 vikarbeskæftigede mænd i november 2016 er der omkring 2.400 eller godt 11 procent, der ikke har bopæl i Danmark. Det fremgår af figur 3a. Det kan f.eks. være grænsependlere eller personer, der har opholdt sig i Danmark i en kortere periode i løbet af året<sup>1</sup>.

Blandt kvinderne er det knap 400 personer eller godt 2,6 procent, der ikke har bopæl i Danmark.



Anm.: Se figur 1. Bopæl i DK er bestemt ud fra bopælskommunen ultimo året.  
 Kilde: AE pba. Beskæftigelsesministeriets DREAM.



Anm.: Se figur 1. Bopæl i DK er bestemt ud fra bopælskommunen ultimo året.  
 Kilde: AE pba. Beskæftigelsesministeriets DREAM.

<sup>1</sup> Bopælskommunen er bestemt ultimo året. Personer uden bopæl kan derfor godt omfatte personer, der har haft bopæl i Danmark i løbet af året.

**Boks 1. Beskæftigelsesoplysninger fra DREAM**

Beskæftigelsesoplysningerne i DREAM er baseret på elndkomstregisteret i SKAT. Dette register indeholder bl.a. månedlige oplysninger om udbetaling af løn og indkomstoverførsler, arbejdsmarkedsbidrag mv.

Beskæftigelsesoplysningerne foreligger i DREAM på månedsniveau fra januar 2008 til januar 2017. Beskæftigelseskravet er, at der er betalt arbejdsmarkedsbidrag af lønindtægten. Det er branchetilhørsforholdet for den dominerende beskæftigelse i måneden der vises. Opgørelsen omfatter således ikke bijob i vikarbranchen.

Vikarbeskæftigelsen er afgrænset som personer med branchekoden 782000. Alle personer med denne branchekode indgår i opgørelsen.

Antallet af vikarbeskæftigede jf. DREAM skal ses som foreløbige, da tallene erfaringsmæssigt løftes i kommende offentliggørelser. Som følge af dette har vi udeladt de seneste to måneder i denne analyse. Denne analyse omfatter derfor kun data frem til november 2017.