

Beskæftigelse i den offentlige sektor

Færre offentligt ansatte og udsigt til flere fyringer

Det danske arbejdsmarked har været i fremgang siden foråret 2013. Det er det private arbejdsmarked, der driver fremgangen. Modsat er det blevet færre offentligt beskæftigede. Siden sommeren 2015 har der været en entydig tendens til, at antallet af offentligt beskæftigede er faldet. En tendens der ikke ser ud til at stoppe. Antallet af varslede fyringer inden for offentlig administration, undervisning og sundhed er det højeste i 5 år. Samtidig kan vi se frem til, at den offentlige beskæftigelse i 2025 vil falde med yderligere 16.000 personer i forhold til i dag.

af cheføkonom **Erik Bjørsted**

4. april 2017

Analysens hovedkonklusioner

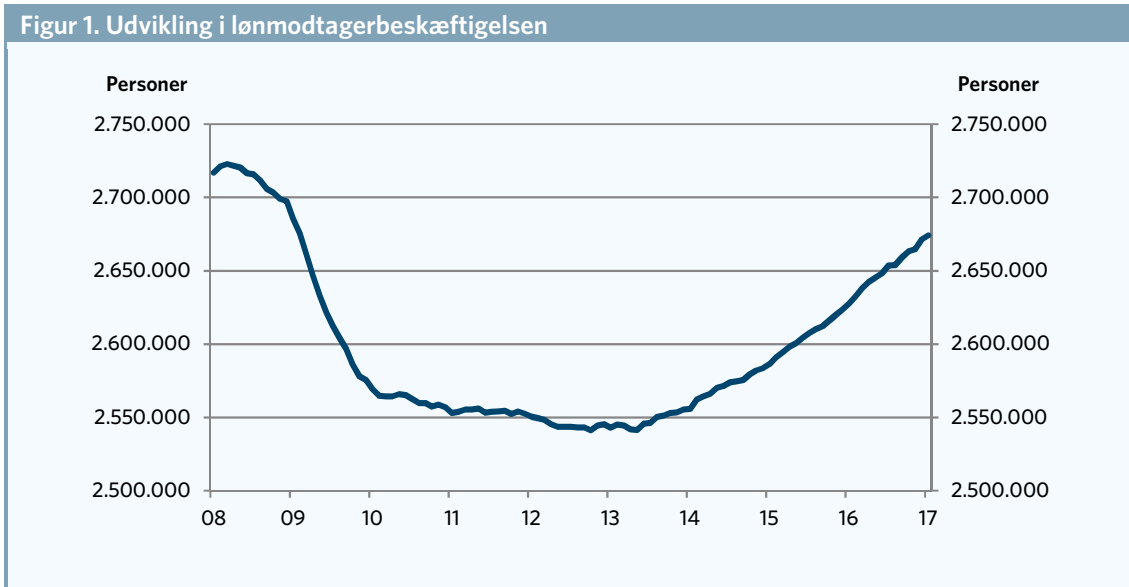
- Siden 2013 har vi samlet set oplevet fremgang på det danske arbejdsmarked. Den private beskæftigelse er vokset med ca. 138.500 personer. Modsat er antallet af beskæftigede inden for offentlig forvaltning og service faldet med knap 6.000 personer.
- Omkring 80 pct. af tilbagegangen i beskæftigelsen inden for offentlig forvaltning og service er sket inden for det seneste år.
- I 2016 blev der varslet mere end 2.000 fyringer i det offentlige. Det er det højeste antal varslede fyringer inden for offentlig administration, undervisning og sundhed i 5 år.
- I regeringsgrundlaget er der lagt op til en vækst på 0,3 pct. om året i det offentlige forbrug. Det betyder, at den offentlige beskæftigelse i 2025 forventeligt vil blive reduceret med 16.000 personer i forhold til i dag.

Kontakt

Cheføkonom	Kommunikationschef
Erik Bjørsted	Mikkel Harboe
Tlf. 33 55 77 12	Tlf. 33 55 77 28
Mobil 27 68 79 50	Mobil 28 36 87 50
eb@ae.dk	mh@ae.dk

Fremgang på det private arbejdsmarked og tilbagegang i det offentlige

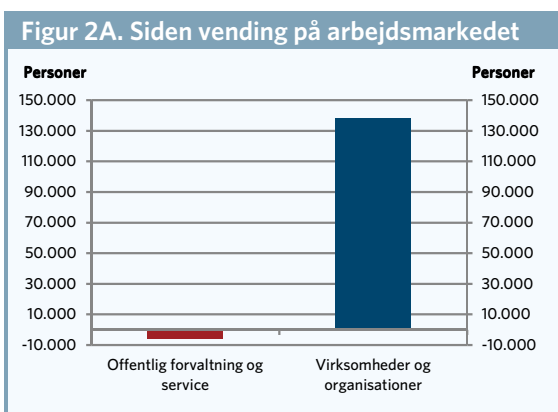
Siden 2013 har vi samlet set oplevet fremgang på det danske arbejdsmarked. I alt er beskæftigelsen steget med mere end 130.000 personer. Det fremgår af figur 1, der viser udviklingen i lønmodtagerbeskæftigelsen fra 2008 og frem.



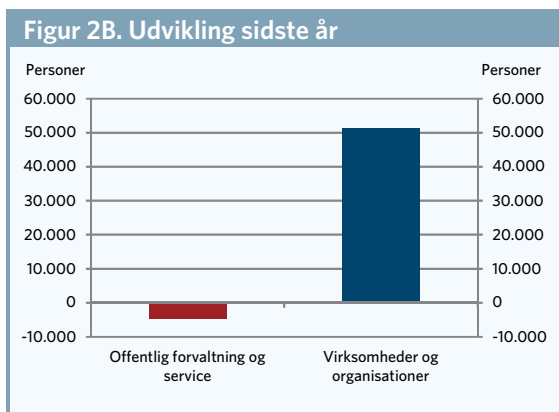
Anm.: Data er korrigeret for sæsonudsving.
Kilde: AE pba. Danmarks Statistik.

Fremgangen på arbejdsmarkedet er dog ikke kommet alle sektorer til gode. Det er det private arbejdsmarked, der driver fremgangen. Siden vendingen på arbejdsmarkedet indtraf i foråret 2013 har der været en fremgang i den private beskæftigelse på ca. 138.500 personer. Modsat er antallet af beskæftigede inden for offentlig forvaltning og service faldet med knap 6.000 personer. Det fremgår af figur 2A, der viser udviklingen i lønmodtagerbeskæftigelsen siden vendingen på arbejdsmarkedet fordelt på sektorer.

Det seneste år er udviklingen taget til. Figur 2B viser, at der i løbet af det seneste år har været et fald i den offentlige beskæftigelse på 4.750 personer. Det er således størstedelen af faldet i den offentlige beskæftigelse, som vi har set det seneste år. Det svarer til, at omkring 80 pct. af tilbagegangen i beskæftigelsen inden for offentlig forvaltning og service er sket inden for det seneste år.

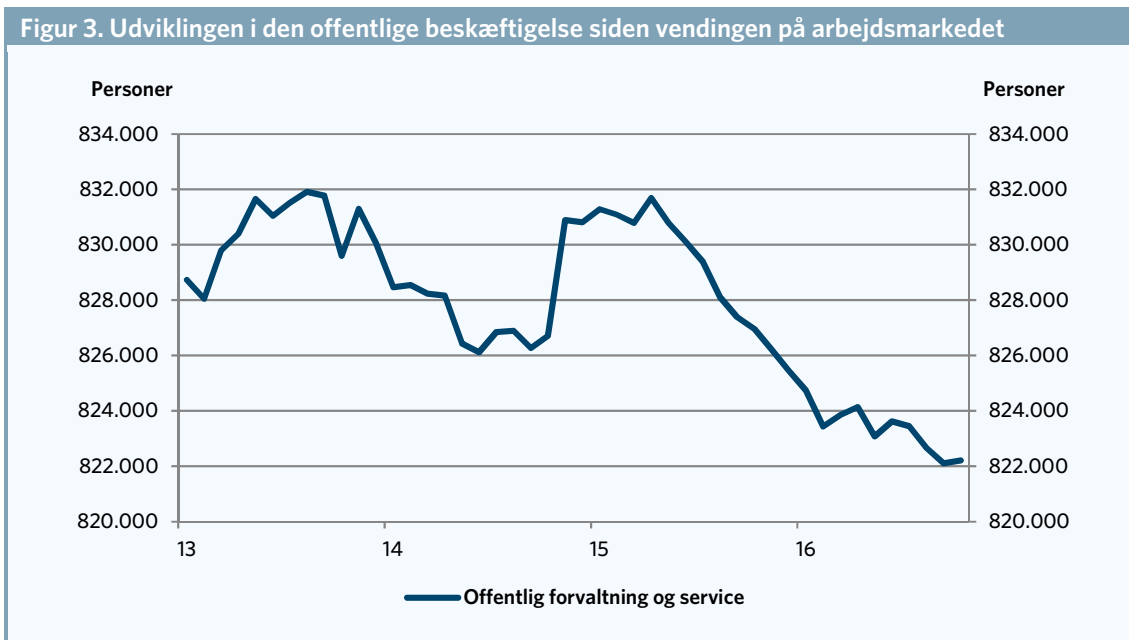


Anm.: Data er korrigeret for sæsonudsving. Der er målt fra april 2013 til december 2016.
Kilde: AE pba. Danmarks Statistik.



Anm.: Data er korrigeret for sæsonudsving. Der er målt fra december 2015 til december 2016.
Kilde: AE pba. Danmarks Statistik.

I figur 3 er den offentlige beskæftigelse vist siden vendingen på arbejdsmarkedet. Frem til sommeren 2015 var der lidt udsving i den offentlige beskæftigelse. Siden juli 2015 har der dog været en entydig tendens til, at antallet af offentligt beskæftigede er faldet.



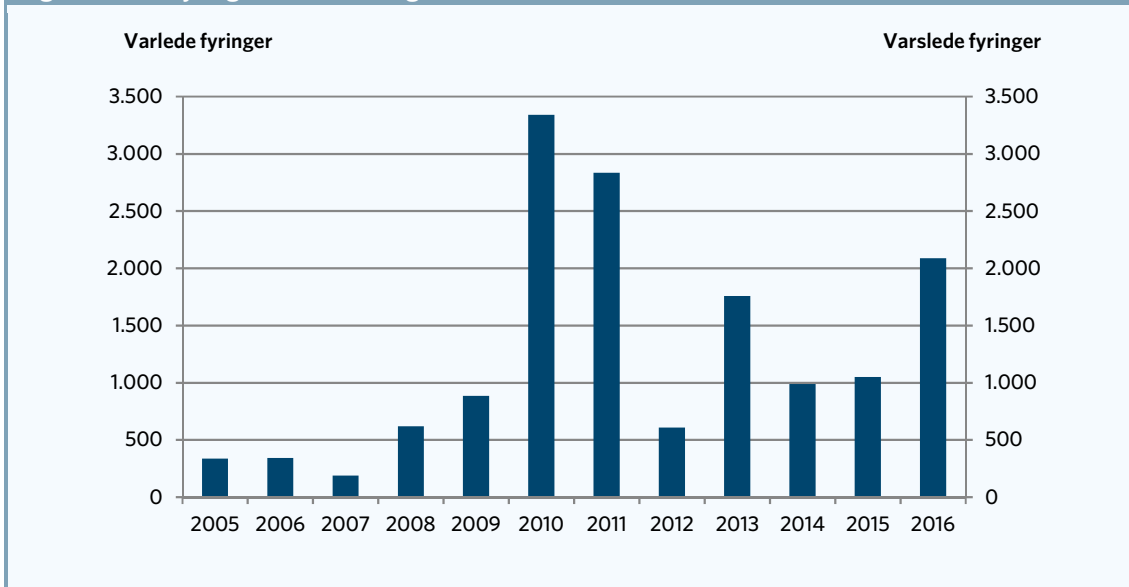
Anm.: Data er korrigeret for sæsonudsving.
 Kilde: AE pba. Danmarks Statistik.

Flere fyringer i det offentlige i vente

En ting er antallet af offentligt beskæftigede har været faldende de sidste år, en anden ting er, hvordan det ser ud fremadrettet. I figur 4 er antallet af varslede fyringer for offentlig administration, undervisning og sundhed vist.

Som det fremgår af figuren, så blev der i 2016 varslet mere end 2.000 fyringer i det offentlige. Det er det højeste niveau siden efterdønningerne fra krisen i 2010 og 2011. Det er det højeste antal varslede fyringer inden for offentlig administration, undervisning og sundhed i 5 år.

Figur 4. Flere fyringer i det offentlige i vente



Kilde: AE pba. Styrelsen for Arbejdsmarked og Rekruttering (STAR).

Udsigt til 16.000 færre offentligt beskæftigede i forhold til i dag

De varslede fyringer viser indberetninger om større fyringsrunder. Derfor kan vi af data kun se, hvor mange varslinger der nu og her. Det er dog ikke ensbetydende med, at fyringerne i det offentlige ophører.

Antallet af offentligt ansatte vil efter alt at dømme falde de kommende år. I regeringsgrundlaget er der lagt op til en vækst på 0,3 pct. om året i det offentlige forbrug. Det betyder, at den offentlige beskæftigelse i 2025 forventeligt vil blive reduceret med 16.000 personer i forhold til i dag. Det fremgår af Finansministeriets tal, som er gengivet i tabel 1. I fuldtidsbeskæftigede svarer tallene til 13.000 færre offentligt beskæftigede.

Tabel 1. Konsekvens for off. beskæftigelse med en vækst i off. forbrug på 0,3 pct.

1.000 personer	2017	2018	2019	2020	2021	2022	2023	2024	2025
Fuldtidsbeskæftigede	0	-2	-4	-5	-8	-9	-10	-12	-13
Personer	-1	-2	-4	-6	-9	-10	-12	-14	-16

Kilde: AE på baggrund af Finansministeriet

Væksten i det offentlige forbrug på 0,3 pct. om året er det halve af den vækst, der isoleret set skal til for, at det offentlige udgiftsniveau pr. bruger kan holdes uændret. Den demografiske udvikling med flere ældre, børn og flygtninge tilsiger isoleret set, at det offentlige forbrug skal øges med 0,6 pct. om året, for at det offentlige serviceniveau pr. bruger vil være omtrent uændret. Med den lave vækst, regeringen planlægger i det offentlige forbrug, er der dermed stor risiko for, at den offentlige service i Danmark bliver forringet.