



Arbejdsløshed i EU

# De europæiske unge er hårdt ramt af ledighed

De seneste tal fra Eurostat viser, at arbejdsløsheden i EU er på ca. 26 mio. personer. Det svarer til, at 10,6 pct. af arbejdsstyrken i EU står uden job. I Euroområdet har arbejdsløsheden i løbet af krisen nået det højeste niveau, der er målt de sidste knap tyve år. Det er særligt de unge, der er hårdt ramt af arbejdsløshed – specielt i de sydeuropæiske lande.

af chefanalytiker **Erik Bjørsted**  
& stud.scient.oecon **Anne Marie Krogsgaard Andersen**

20. maj 2014

## Analysens hovedkonklusioner

- I februar 2014 var 25,9 mio. EU-borgere arbejdsløse, svarende til en ledighedsprocent på 10,6 pct.
- I Euroområdet har arbejdsløsheden i løbet af krisen nået historiske højder.
- Ledigheden blandt unge er højere end blandt resten af befolkningen. Blandt de 15-24-årige i arbejdsstyrken er ledigheden ca. 23 pct. og blandt de 25-29-årige er ledigheden 14,5 pct.

## Kontakt

Chefanalytiker  
Erik Bjørsted  
Tlf. 33 55 77 15  
Mobil 27 68 79 50  
eb@ae.dk

Kommunikationschef  
Mikkel Harboe  
Tlf. 33 55 77 28  
Mobil 28 36 87 50  
mh@ae.dk

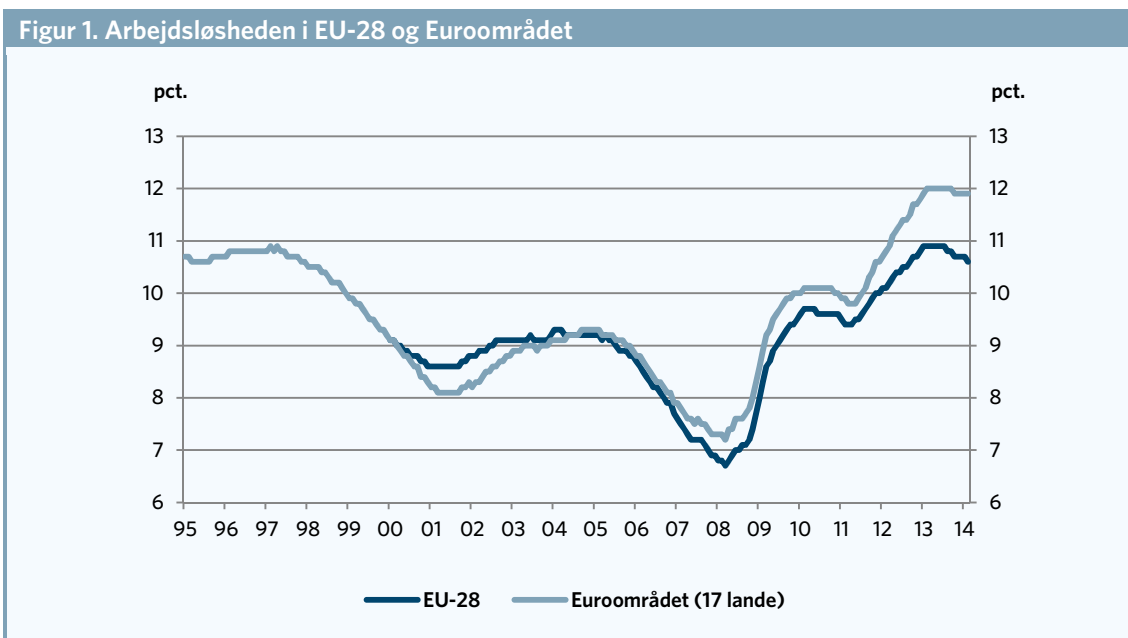
## Arbejdsløsheden i EU har nået historiske højder

De seneste tal fra Eurostat viser, at arbejdsløsheden i EU-28 i februar 2014 var på 25,9 mio. personer svarende til en arbejdsløshedsprocent på 10,6 pct. Ledigheden var med 10,9 pct. på sit højeste niveau fra januar til juli 2013, hvorefter ledigheden er faldet lidt.

I Euroområdet er knap 19 mio. personer ledige, hvilket svarer til 11,9 pct. Arbejdsløsheden i Euroområdet nåede i 2013 op på 12 pct., som er den højeste arbejdsløshed, som er målt de sidste knap 20 år. I oktober 2013 faldt arbejdsløsheden til 11,9 pct., hvor den siden hen har ligget stabilt.

Arbejdsløsheden ser dermed ud til at have stabiliseret sig efter at have været stigende siden foråret 2011, hvor arbejdsløsheden begyndte at vokse kraftigt efter en periode med faldende ledighed.

Siden krisen er arbejdsløsheden vokset med 7,6 mio. personer i Euroområdet og med 9,8 mio. personer i EU-28.

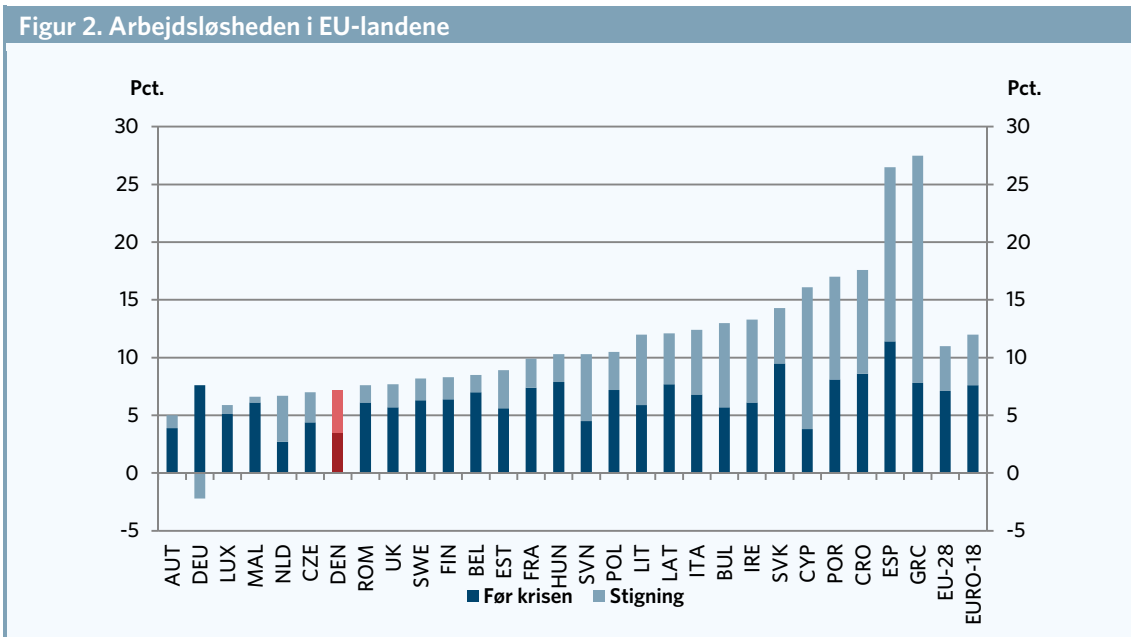


Anm: Der ses på arbejdsløsheden for de 15-74 årige. Seneste observation er fra februar 2014. Data er korrigeret for sæsonudsving.  
 Kilde: AE på baggrund af Eurostat.

Arbejdsløsheden er højest i Grækenland og Spanien, hvor mere end hver fjerde i arbejdsstyrken er arbejdsløs, og generelt kæmper flere af de gældsplagede lande med høj arbejdsløshed. Det fremgår af figur 2, som viser arbejdsløshedsprocenten i EU-landene.

I Østrig, Tyskland og Luxembourg er arbejdsløsheden under 6 pct. og disse tre lande har dermed den laveste arbejdsløshed i EU-28.

Danmark har en relativt lav arbejdsløshed i EU-sammenhæng på ca. 7 pct., hvilket er et stykke under EU-gennemsnittet.



Anm.: Der ses på arbejdsløsheden for de 15-64 årige. Arbejdsløsheden før krisen er målt i 2008 og stigningen er målt fra 2008-2013. Der er benyttet årsdata. Seneste observation er 2013.  
Kilde: AE på baggrund af Eurostat.

### De unge er hårdest ramt af arbejdsløshed

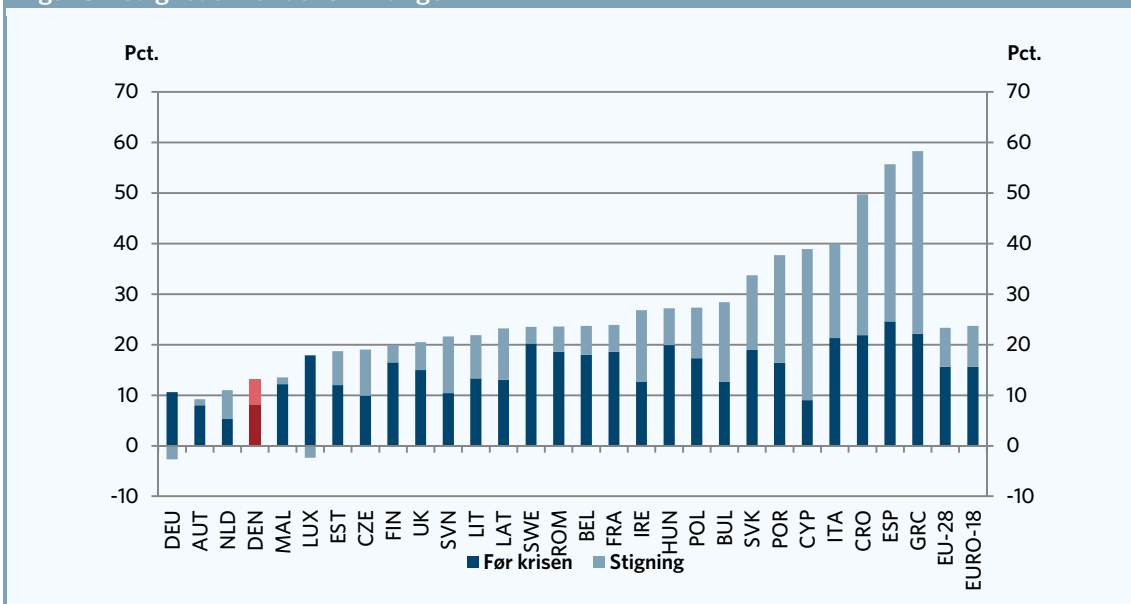
De unge har været hårdt ramt af krisen. I 4. kvartal 2013 var der korrigeret for sæsonudsving ca. 9,3 mio. unge mellem 15-29 år arbejdsløse. Generelt er det de unge, som i dag har den højeste ledighedsprocent og samtidig har de unge også oplevet den største stigning i arbejdsløsheden sammenlignet med andre aldersgrupper.

Ser man på arbejdsløsheden blandt 15-24-årige i arbejdsstyrken, er ca. 23. pct. ledige i EU. Det fremgår af figur 3, der viser ledighedsprocenten for de 15-24 årige i EU-landene samt ændringen i arbejdsløsheden siden krisens udbrud.

Det ses tydeligt af figur 3, at de gældsplagede lande er særligt hårdt ramt af ungdomsledighed. I Grækenland og Spanien er mere end 55 pct. af de unge 15-24-årige i arbejdsstyrken arbejdsløse, og arbejdsløsheden er også høj i Italien, Cypern, Portugal og Irland. Det er også disse lande, der har oplevet de største stigninger i ungdomsarbejdsløsheden siden krisen brød ud i 2008.

Den laveste ungdomsledighed finder man i Tyskland, Østrig og Holland, hvor mellem 8-11 pct. af de unge mellem 15 og 24 år i arbejdsstyrken er arbejdsløse.

Figur 3. Ledigheden for de 15-24 årige



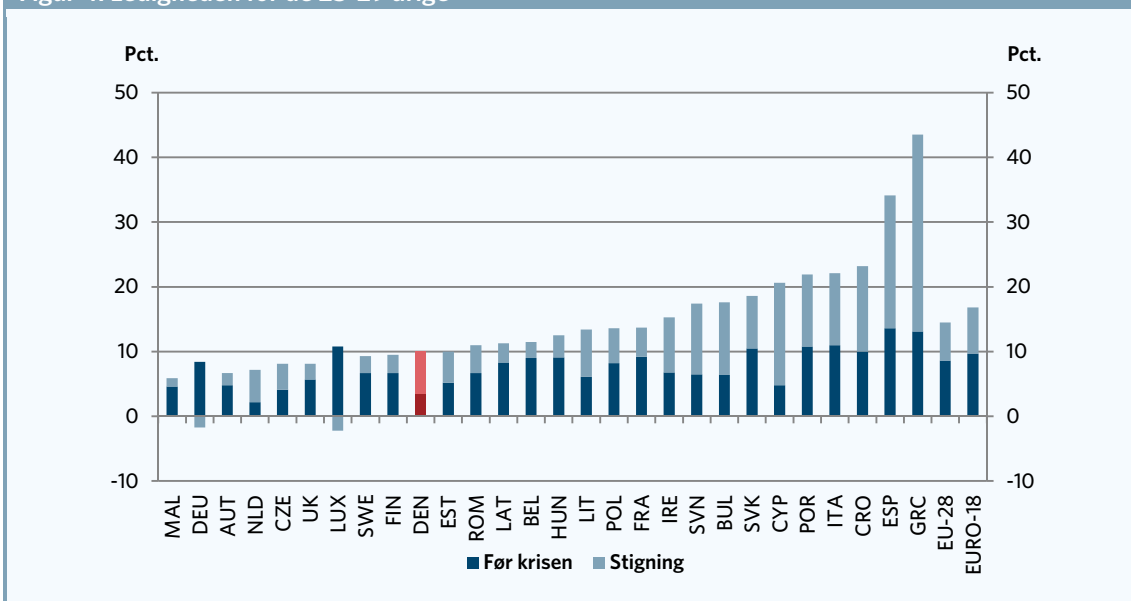
Anm.: Der ses på arbejdsløsheden for de 15-24 årige. Arbejdsløsheden før krisen er målt i 2008 og stigningen er målt fra 2008-2013. Der er benyttet årsdata. Seneste observation er 2013.  
Kilde: AE på baggrund af Eurostat.

Ser man i stedet på de 25-29-årige er ca. 14,5 pct. af de unge i arbejdsstyrken arbejdsløse i EU. Det fremgår af figur 4.

Igen er det de gældsplagede lande, som topper listen. I Grækenland er således 43½ pct. af de 25-29 årige i arbejdsstyrken ledige, mens det i Spanien er ca. 34 pct.

I bunden finder vi igen lande som Tyskland, Østrig og Holland.

Figur 4. Ledigheden for de 25-29 årige



Anm.: Der ses på arbejdsløsheden for de 25-29 årige. Arbejdsløsheden før krisen er målt i 2008 og stigningen er målt fra 2008-2013. Der er benyttet årsdata. Seneste observation er 2013.  
Kilde: AE på baggrund af Eurostat.

De internationalt sammenlignelige arbejdsløshedstal fra Eurostat indeholder også studerende uden arbejde, som 1) ønsker et arbejde, 2) har søgt arbejde indenfor de sidste fire uger og 3) kan begynde på et arbejde indenfor de næste 2 uger.

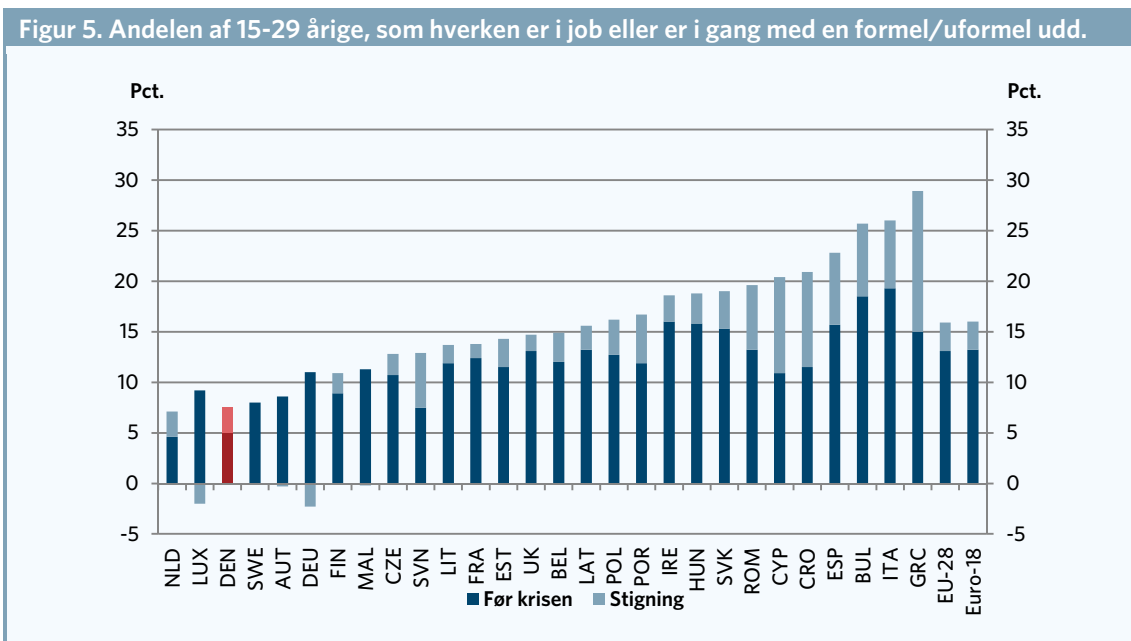
Specielt kan der blandt de 15-24 årige være en del studerende. Herhjemme er f.eks. mere end hver anden af de 15-24 årige, som er arbejdsløse samtidig studerende.

Derfor kan det som supplement være nyttigt at se på gruppen af unge, som hverken er i job eller i gang med en uddannelse og sætte det tal i forhold til antallet af unge i befolkningen.

Det er gjort i figur 5 og figur 6 for de 15-29 årige. I figur 5 tæller uformel uddannelse og træning med som en aktivitet, mens det i figur 6 er betinget, at der skal være tale om formel uddannelse.

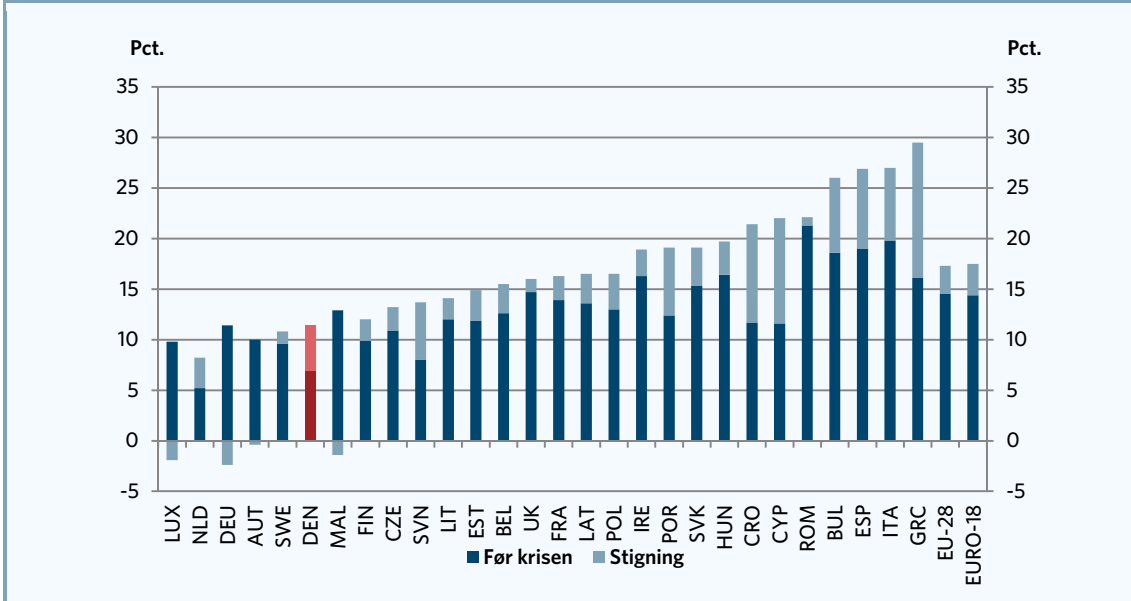
I EU som helhed er ca. 16 pct. af de unge mellem 15-29 år hverken i job eller i gang med en formel/uformel uddannelse, mens godt 17 pct. hverken er i job eller i gang med en formel uddannelse.

Igen ligger de gældsplagede lande højt på listen, mens flere af de lande, som også havde lav ungdomsledighed også med denne opgørelsesmetode er at finde blandt de bedst placerede lande.



Anm.: Der ses på andelen af de 15-29 årige i befolkningen, som hverken er i job eller er i gang med en formel/uformel uddannelse. Andelen før krisen er målt i 2008 og stigningen er målt fra 2008-2013. Der er benyttet årsdata. Seneste observation er 2013.  
 Kilde: AE på baggrund af Eurostat.

**Figur 6. Andelen af 15-29 årige, som hverken er i job eller i gang med en formel uddannelse**



Anm.: Der ses på andelen af de 15-29 årige i befolkningen, som hverken er i job eller i gang med en formel uddannelse. Andelen før krisen er målt i 2008 og stigningen er målt fra 2008-2013. Der er benyttet årsdata. Seneste observation er 2013.  
 Kilde: AE på baggrund af Eurostat.