



Revideret nationalregnskab

Dansk velstand overhaler Sverige og Tyskland

Danmarks Statistik har offentliggjort nye reviderede tal, som viser, at niveauet i BNP igennem en årrække har været kraftigt undervurderet. Målt på BNP pr. indbygger betyder tallene, at dansk økonomi er i top 10 – foran både Sverige og Tyskland. Tager man højde for de penge, som vi tjener i udlandet, og i stedet ser på BNI (bruttonationalindkomsten), er Danmark nu den 5. mest velstående økonomi i OECD.

af cheføkonom **Erik Bjørsted**

15. november 2016

Analysens hovedkonklusioner

- Danmarks Statistik har offentliggjort nye reviderede tal, som viser, at niveauet i BNP igennem en årrække har været kraftigt undervurderet. Målt på BNP pr. indbygger betyder tallene, at dansk økonomi er i top 10 – og rykker foran både Sverige og Tyskland.
- Tager man højde for de penge, som vi tjener i udlandet, og i stedet ser på BNI (bruttonationalindkomsten), er Danmark nu den 5. mest velstående økonomi i OECD.
- For langt de fleste lande kan man ikke lave opgørelsen over BNI pr. indbygger for 2015. Den kan dog laves for Danmark og vores naboer i Tyskland og Sverige. Ser man på 2015-tallene for BNI pr. indbygger ligger vi bedre end Sverige og Tyskland.

Kontakt

Cheføkonom

Erik Bjørsted

Tlf. 33 55 77 12

Mobil 27 68 79 50

eb@ae.dk

Kommunikationschef

Mikkel Harboe

Tlf. 33 55 77 28

Mobil 28 36 87 50

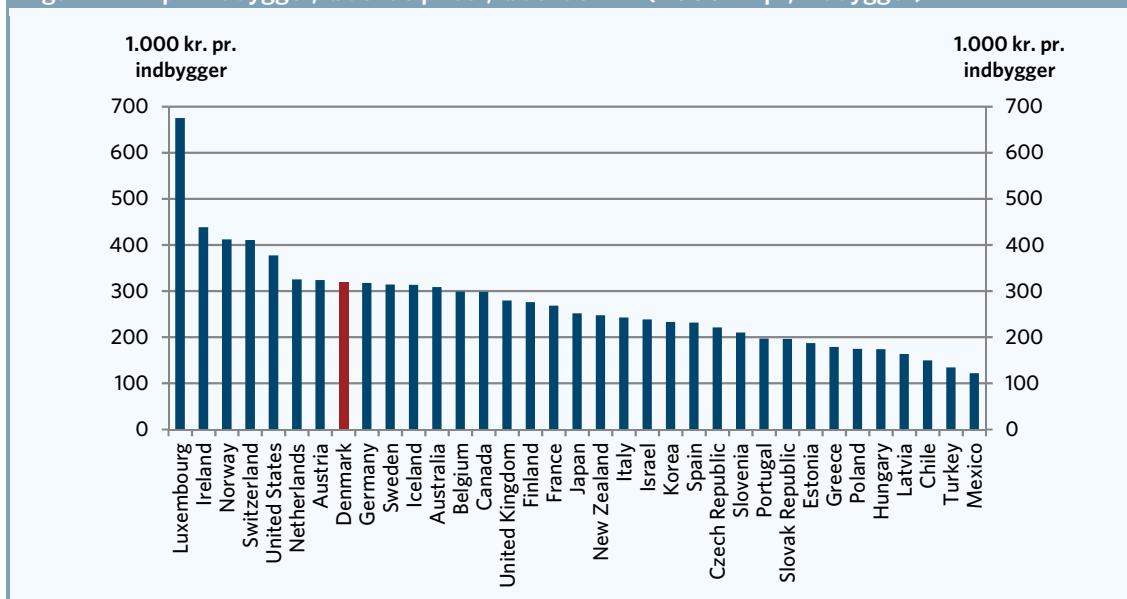
mh@ae.dk

Danmark rykker op på listen over verdens mest velstående lande

Danmarks Statistik har offentliggjort nye reviderede tal, som viser, at niveauet i BNP igennem en årrække har været kraftigt undervurderet. Alene i 2015 har BNP således været undervurderet med 41,8 mia. kr. Det højere niveau i BNP skyldes, at overskuddet på betalingsbalancen er blevet opjusteret.

Målt på BNP pr. indbygger holder vi os med de nye tal i top-10 – foran både Sverige og Tyskland. Før revisionen af BNP-tallene fra Danmarks Statistik, lå Danmark på en 11. plads. Nu er vi rykket tre pladser frem til en 8. plads og dermed overhalet både Sverige og Tyskland. Det fremgår af figur 1, der viser BNP pr. indbygger

Figur 1. BNP pr. indbygger, løbende priser, løbende PPP (1.000 kr. pr. indbygger)



Anm.: Der ses på BNP pr. indbygger i løbende priser og løbende PPP i 2015.
 Kilde: AE på baggrund af Danmarks Statistik og OECD.

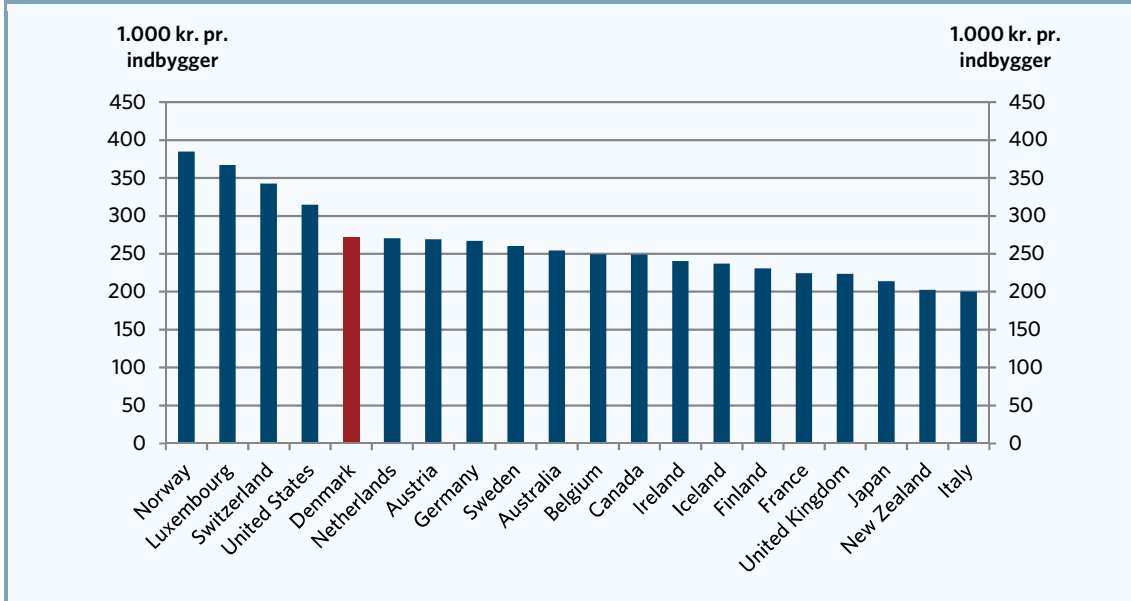
Dansk velstand højere end svensk og tysk

Tager man højde for de penge vi tjener i udlandet, og i stedet ser på BNI (bruttonationalindkomsten), har vores velstand endda været undervurderet med hele 58,8 mia. kr., svarende til ca. 10.300 kr. pr. dansker.

Når der diskuteres økonomisk velstand, er der typisk fokus på væksten i BNP. BNP måler den indkomst, der via produktionen *skabes* på egen jord. I en globaliseret økonomi er egen jord imidlertid ikke den eneste kilde til velstand, og det er samtidig ikke givet, at den indkomst, der skabes fra produktionen i et land, også går til landets indbyggere. Den indkomst, der kan forbruges, afhænger nemlig også af indkomstbevægelserne på tværs af landegrænserne. Har et land udlandsgæld, skal der betales renter/udbytter til udlandet. Har et land formue i udlandet, får landet renter/udbytter fra udlandet. Det er derfor relevant at kigge på BNI, der sammenholdt med BNP også er korrigeret for aflønning af ansatte, formueindkomst og produktions- og importskatter minus produktionssubsidier til og fra udlandet. BNI måler den samlede indkomst, der er til *rådighed* i et land.

Revisionen af dansk velstand betyder, at Danmark nu er den 5. rigeste økonomi i OECD. Det fremgår af figur 2, der viser BNI pr. indbygger.

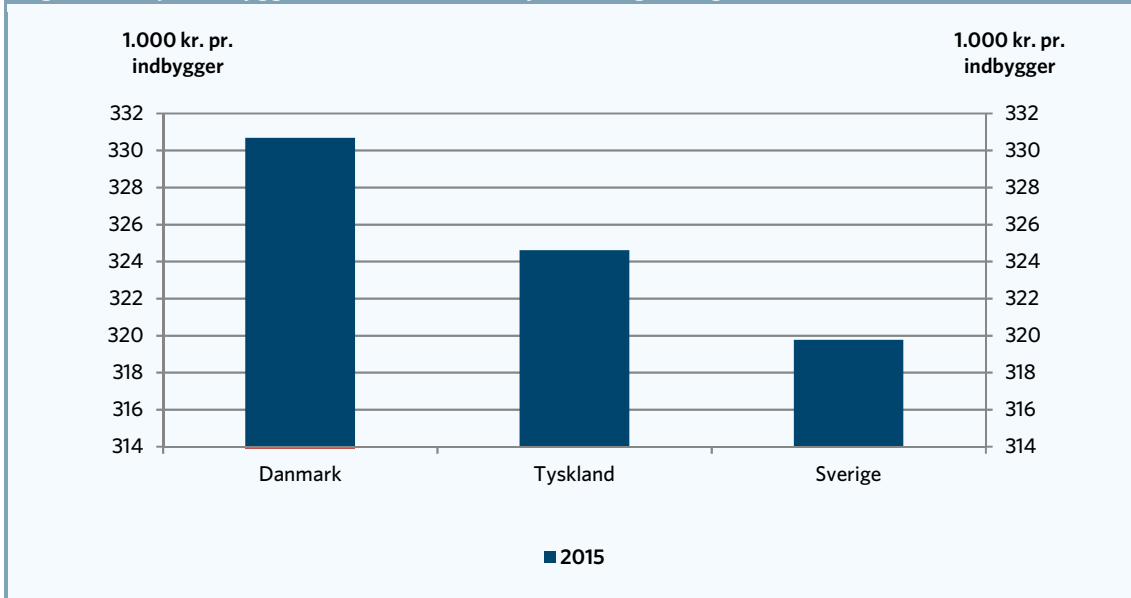
Figur 2. BNI pr. indbygger, løbende priser, løbende PPP (1.000 kr. pr. indbygger)



Anm.: Der ses på BNI pr. indbygger i løbende priser og løbende PPP i 2014. For de fleste lande findes der ikke data for 2015 endnu.
 Kilde: AE på baggrund af Danmarks Statistik og OECD.

For langt de fleste lande kan man ikke lave opgørelsen over BNI pr. indbygger for 2015. Den kan dog laves for Danmark og vores naboer i Tyskland og Sverige. Ser man på 2015-tallene for BNI pr. indbygger ligger vi bedre end Sverige og Tyskland.

Figur 3. BNI pr. indbygger i 2015, Danmark, Tyskland og Sverige



Anm.: Der ses på BNI pr. indbygger i løbende priser og løbende PPP i 2015.
 Kilde: AE på baggrund af Danmarks Statistik og OECD.