



## Arbejdsløshed

# Dansk EU-rekord: 66.000 i job på et kvartal

På trods af jobfest på det danske arbejdsmarked de sidste to år, er arbejdsløsheden faldet relativt behersket. Det skyldes, at arbejdsstyrken samtidig vokser kraftigt i disse år. Der er simpelthen flere som udbyder deres arbejdskraft. De arbejdsløse står dog kun relativt kort tid i ledighedskøen. Af de personer, som var arbejdsløse i 2. kvartal 2017 var 40 pct. af dem i job i kvartalet efter. Det svarer til ca. 66.000 personer. Det gør Danmark til EU-mestre i at få arbejdsløse i job. Som resultat har Danmark meget få langtidsledige.

af cheføkonom **Erik Bjørsted**  
& stud.polit. **Andreas Gorud Christiansen**

24. April 2018

### Analysens hovedkonklusioner

- De sidste to år har dansk økonomi nydt godt af de kraftigste stigninger i beskæftigelsen siden højkonjunkturen i 2007. Alligevel har faldet i arbejdsløsheden været relativt behersket.
- Forklaringen er, at arbejdsstyrken samtidig udvides markant i disse år. Der er flere som udbyder deres arbejdskraft, og på kort sigt, er der er grænser for, hvor hurtigt arbejdsmarkedet kan nå at absorbere den ekstra arbejdskraft. I de kommende år vil vi opleve, at arbejdsstyrken krydser 3 millioner personer.
- Det betyder ikke, at de arbejdsløse ikke har glæde af opsvinget. Af de personer, som var arbejdsløse i 2. kvartal 2017 var mere end 40 pct. i beskæftigelse i det efterfølgende kvartal.
- Danmark er EU-mestre i at få arbejdsløse i job, og som resultat har vi også meget få arbejdsløse, som er langtidsledige. Kun 1,3 pct. af arbejdsstyrken er langtidsledige.

### Kontakt

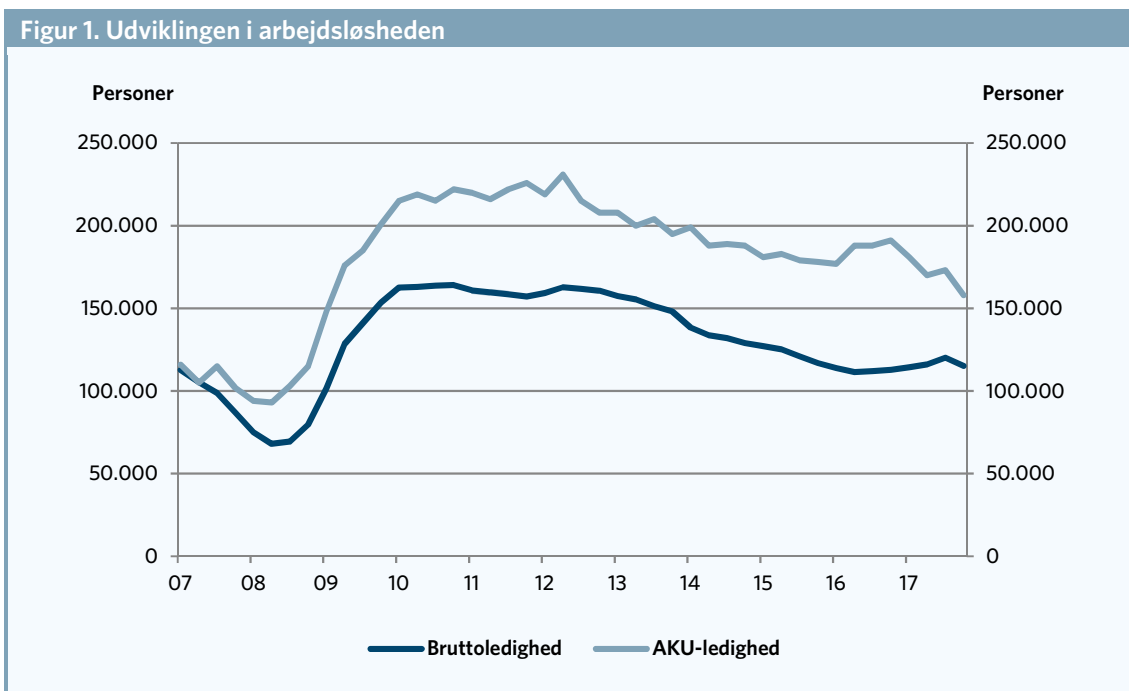
Cheføkonom  
Erik Bjørsted  
Tlf. 33557712  
Mobil 27687950  
eb@ae.dk

Kommunikationschef  
Mikkel Harboe  
Tlf. 33 55 77 28  
Mobil 28 36 87 50  
mh@ae.dk

## På trods af jobfest har faldet i arbejdsløsheden været behersket

De sidste to år, har dansk økonomi nydt godt af de kraftigste stigninger i beskæftigelsen siden højkonjunktoren i 2007. Samlet er lønmodtagerbeskæftigelsen vokset med mere end 90.000 personer de sidste to år. Arbejdsløsheden er dog slet ikke faldet i samme omfang, som beskæftigelsen er vokset.

Set over de sidste to år er den registrerede bruttoledighed faktisk kun faldet med knapt 2.000 fuldtids-personer. Den internationalt sammenlignelige AKU-ledighed, som også omfatter arbejdsløse studerende og arbejdsløse, som ikke modtager dagpenge eller kontanthjælp, er faldet med 18.000 personer. Der lidt usikkerhed om, hvor meget arbejdsløsheden egentlig er faldet de sidste par år, da begge statistikker har været plaget af omlægninger. Bl.a. begyndte man i 2016 i højere grad end tidligere at vurdere flygtninge og indvandrere som jobparate, hvilket gav anledning til at den registrerede bruttoledighed faktisk begyndte at stige i 2016. Uanset hvilken statistik man ser på, så er jobfesten ikke så tydeligt afspejlet i arbejdsløshedstallene. Arbejdsløsheden er i dag fortsat noget højere end før krisen. Det fremgår af figur 1.

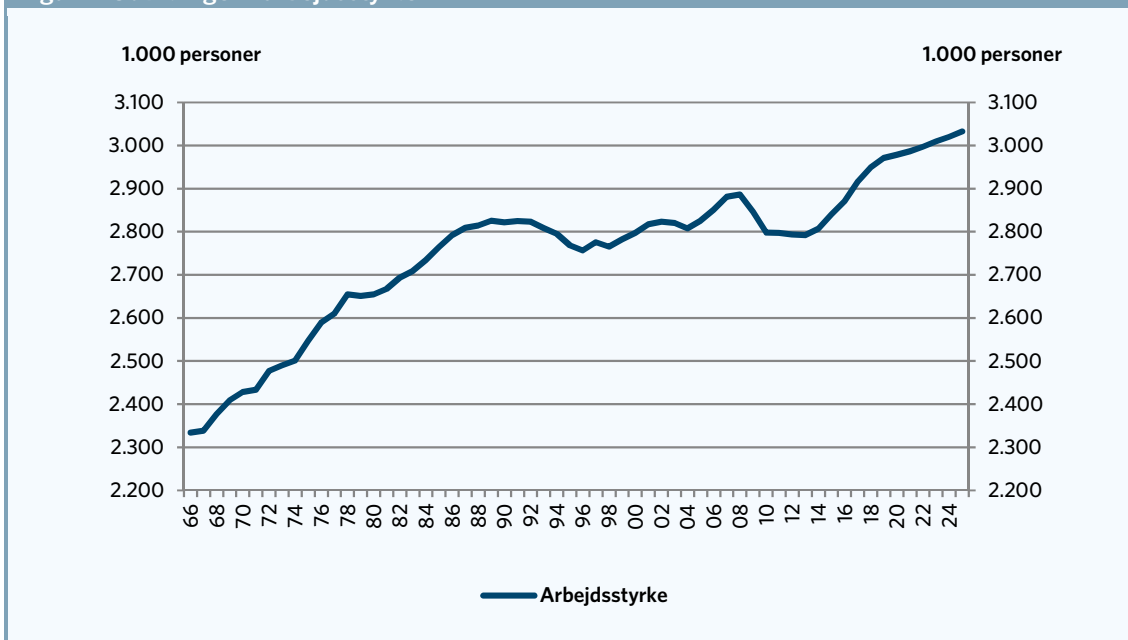


Kilde: AE på baggrund af Danmarks Statistik.

Til trods for at arbejdsløsheden fortsat er højere end før krisen, skal man imidlertid ikke være skuffet. Forklaringen på, at arbejdsløsheden ikke er faldet så kraftigt er, at arbejdsstyrken samtidig vokser og flere stiller sig til rådighed for arbejdsmarkedet.

Vi er disse år vidner til en meget markant udvidelse af arbejdsstyrken, som vi ikke har set magen til siden 70'erne og 80'erne. Flere og flere stiller sig til rådighed for arbejdsmarkedet, og det er med til at give brændstof til opsvinget, så vi kan undgå en udbredt mangel på arbejdskraft. Figur 2 viser udviklingen i arbejdsstyrken frem mod 2025. Som det fremgår af figur 2, så nærmer arbejdsstyrken sig 3 millioner personer.

Figur 2. Udviklingen i arbejdsstyrken



Kilde: AE på baggrund af vismændene.

De ældre bliver i langt højere grad end tidligere på arbejdsmarkedet, og mange af de unge, som under krisen har taget en uddannelse, begynder også at komme ud på arbejdsmarkedet. Dertil kommer, at der også kommer udenlandsk arbejdskraft til landet. Væksten i arbejdsstyrken forventes at fortsætte de kommende år, hvilket giver grobund for endnu flere arbejdspladser.

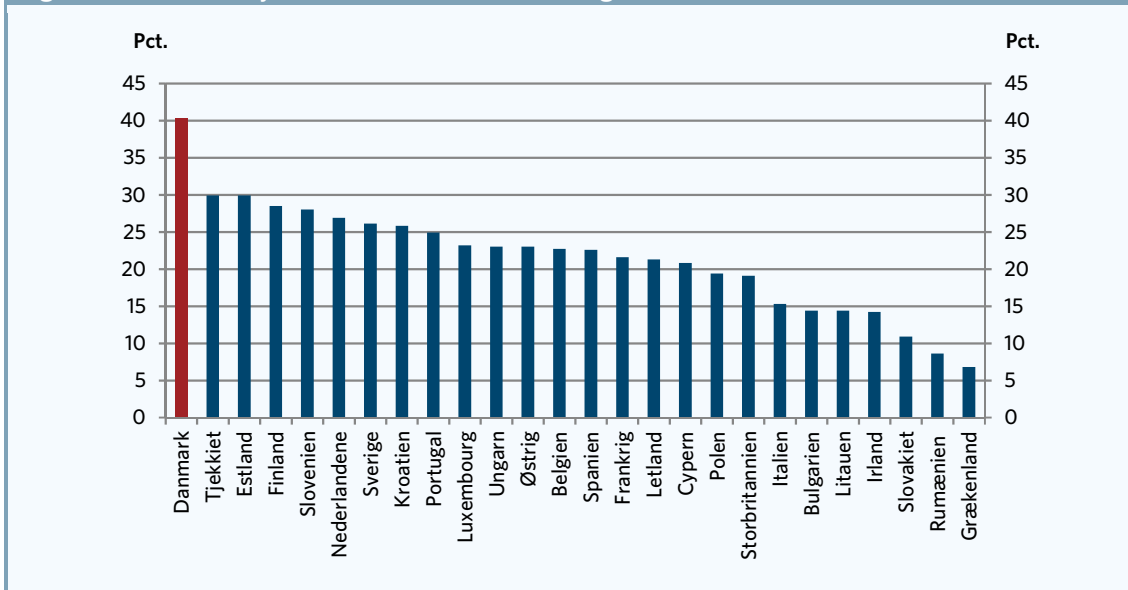
### 66.000 kom i job på et kvartal. Danmark har EU-rekord

Selvom arbejdsløsheden ikke falder så kraftigt, betyder det ikke, at opsvinget går forbi næsen på de arbejdsløse. Hvis man ser på AKU-ledigheden, som omfatter alle arbejdsløse i den arbejdsdygtige alder, som står til rådighed for arbejdsmarkedet, var hele 40 pct. af de arbejdsløse i 2. kvartal kommet i beskæftigelse i 3. kvartal 2017.

Det svarer til, at ca. 66.000 af de arbejdsløse i 2. kvartal 2017 var kommet i job i 3. kvartal 2017. Intet andet land i EU får hvert kvartal så mange arbejdsløse i job, som vi gør herhjemme. Det fremgår af figur 3, som viser hvor stor en andel af de arbejdsløse i 2. kvartal 2017, som var kommet i arbejde i 3. kvartal 2017.

Samtidig har Danmark siden 2010 ligget nummer 1 i 26 ud af de 30 kvartaler, der er målinger for. Historisk set er vi derfor gode til at få arbejdsløse i beskæftigelse.

**Figur 3. Andel af arbejdsløse der kommer i beskæftigelse**



Anm: Der forefindes ikke data for Irland i det seneste kvartal, hvorfor observationen for forrige kvartal er anvendt, mens Tyskland ikke laver statistikken.

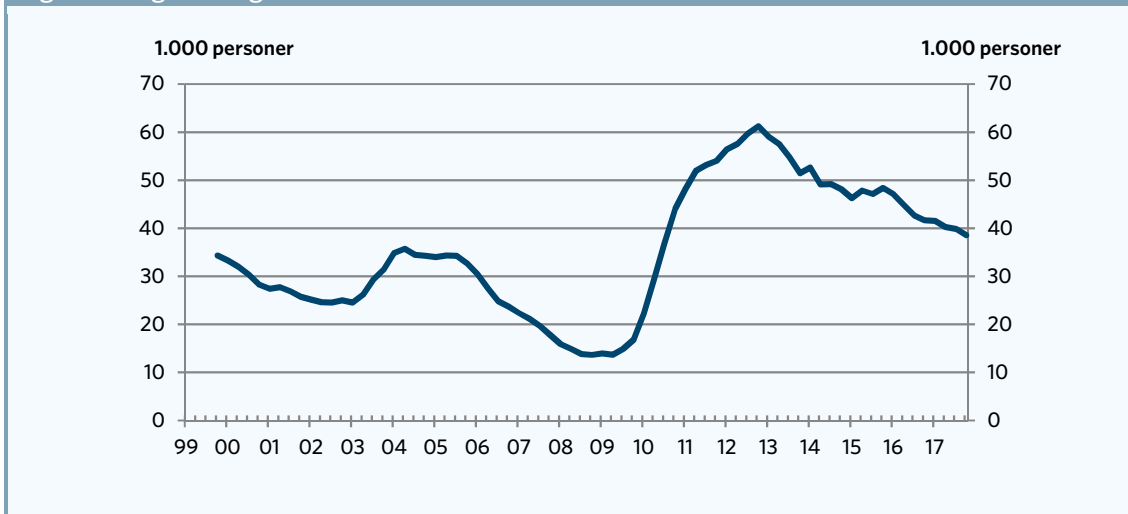
Kilde: AE pba. Danmarks Statistik og Eurostat.

Der bør derfor ikke herske nogen tvivl om, at den beskæftigelsesfremgang vi oplever, i høj grad også kommer de arbejdsløse til gode.

### Danmark har meget få langtidsledige

Hvis de arbejdsløse ikke havde glæde af jobfesten og bare stod og hang i arbejdsløsheden, ville man også forvente at se en voksende langtidsledighed. Det er imidlertid ikke tilfældet. Langtidsledigheden har siden 2012 haft en faldende tendens. Det fremgår af figur 4, som viser udviklingen i antallet af ledige, som har været arbejdsløse i et år eller mere. Langtidsledigheden er således faldet fra omkring 60.000 personer i 4. kvartal 2012 til knapt 40.000 personer i 4. kvartal 2017.

**Figur 4. Langtidsledigheden i Danmark**



Anm: Der ses på antallet af arbejdsløse med 12 måneders ledighed eller mere bag sig. Fordi antallet svinger meget fra kvartal til kvartal, er der valgt at se på et fire perioders glidende gennemsnit for bedre at kunne aflæse tendensen i tallene. Sammenligninger af niveauet før og efter 2007 skal tolkes med forsigtighed, fordi arbejdskraftundersøgelsen blev omlagt i 2007, hvilket kan have medført databrud. Stigningen fra 2015 til 2016 skal tolkes varsomt, da der var øget usikkerhed om AKU-tallene i 2016.

Kilde: AE pba. Danmarks Statistik og Eurostat.

Opgørelsen er baseret på 'Arbejdskraftundersøgelsen' fra Danmarks Statistik og omfatter også arbejdsløse, som ikke indgår i den registrerede bruttoledighed – fx arbejdsløse uden ret til dagpenge eller kontanthjælp.

Opgjort i pct. af arbejdsstyrken svarer det til, at langtidsledighedsprocenten er faldet fra godt 2 pct. til ca. 1,3 pct. I international sammenhæng er vi også blandt de lande med færrest langtidsledige, hvilket i høj grad skyldes, at så mange arbejdsløse hele tiden kommer ind fra udskiftningsbænken og i arbejde.

### **Vi skal have mere ud af opsvinget**

Dansk økonomi ligger lunt i svinget også hvad angår udviklingen på arbejdsmarkedet, og der er ikke nogen akut fare for overophedning. Rigtig mange af de grupper, der i dag befinder sig i utkanten af arbejdsmarkedet, kan også få gavn af, hvis der bliver lidt rift om arbejdskraften. Derfor gør det heller ikke noget hvis der kommer et moderat pres på arbejdsmarkedet. Skulle der komme så meget kamp om den ledige arbejdskraft, at lønstigningerne tager til, kan vi også godt tåle det. Danmarks konkurrenceevne er stærk i øjeblikket.

Hovedudfordringen for dansk økonomi de kommende år er ikke mangel på arbejdskraft, men at skabe nogle gode højproduktive job, hvor lønmodtagerne kan få en ordentlig løn.

Rigtig mange af de nye job, der er skabt, er deltidsjob, og investeringerne i nye maskiner og produktionsanlæg er ikke fulgt med stigningen i beskæftigelsen. Pr. arbejdstime anvendes der for lidt kapital, og det svækker alt andet lige produktiviteten.

Vi skal ikke stille os tilfredse med, at folk havner i lavproduktive job og ikke kan få fuldtidsarbejde. Vi skal have mere ud af opsvinget. Derfor skal vi have sat turbo på voksen- og efteruddannelse, og sikre, at flere unge får en erhvervsuddannelse. Det vil i sidste ende også sikre lønmodtagerne en tættere og stærkere tilknytning til arbejdsmarkedet.

## Bilag. Forskellige ledighedsbegreber

### Boks 1. Anvendte ledighedsbegreber i Danmark

I Danmark anvendes tre forskellige ledighedsbegreber. Den registrerede ledighedsstatistik, der omfatter netto- og bruttoledigheden, er en månedlig totaloptælling baseret på data fra Arbejdsmarkedsstyrelsen. Udover den registrerede ledighed opgøres Arbejdskraftundersøgelsen (AKU), der er en stikprøvebaseret international anvendt definition.

#### Nettoledighed

Den registrerede nettoledighed måler antallet af 16-64-årige jobklare modtagere af dagpenge, kontanthjælp og starthjælp opgjort i fuldtidspersoner. Det betyder, at nettoledigheden dækker personer, der skønnes jobklare og ikke er i aktivering. Den registrerede nettoledighed bliver opgjort hver måned.

#### Bruttoledighed

Den registrerede bruttoledighed måler - ligesom nettoledigheden - antallet af 16-64-årige personer der modtager dagpenge fra en a-kasse eller som er jobklare kontanthjælpsmodtagere opgjort i fuldtidspersoner. Derudover medregner bruttoledigheden også personer i aktivering. Den registrerede bruttoledighed bliver opgjort hver måned.

#### AKU-ledigheden

Arbejdskraftundersøgelsen (AKU-ledighed) er en stikprøveundersøgelse blandt danskere i alderen 15-74 år. AKU-ledigheden følger en international anvendt definition. Det betyder, at AKU-ledigheden bl.a. kan benyttes til at sammenligne ledigheden mellem forskellige lande. Ledige efter denne definition er personer, der 1) ønsker et arbejde, 2) har søgt job indenfor de seneste fire uger, 3) kan tiltræde et job indenfor de næste to uger. Det betyder, at AKU-ledigheden bl.a. fanger personer, som ikke modtager dagpenge og ikke har ret til kontanthjælp, som arbejdsløse. AKU-ledigheden bliver opgjort kvartalsvis.