

3. januar 2008

ARBEJDSLØSHEDEN FALDET MERE END FORVENTET I NOVEMBER 2007

Resumé: *Arbejdsløsheden fortsætter med at falde kraftigt, så der i november måned 2007 kun er registreret 78.400 fuldtidsledige (sæsonkorrigeret). Faldet har igen været kraftigere end ventet. Når det er sagt, så venter vi, at jobfesten er ved at klinge af, og at fremgangen gradvist vil blive afløst af vending i løbet af 2008. A-kasserne for Magistrene og Journalistik, Kommunikation og Sprog havde den højeste arbejdsløshed i november 2007.*

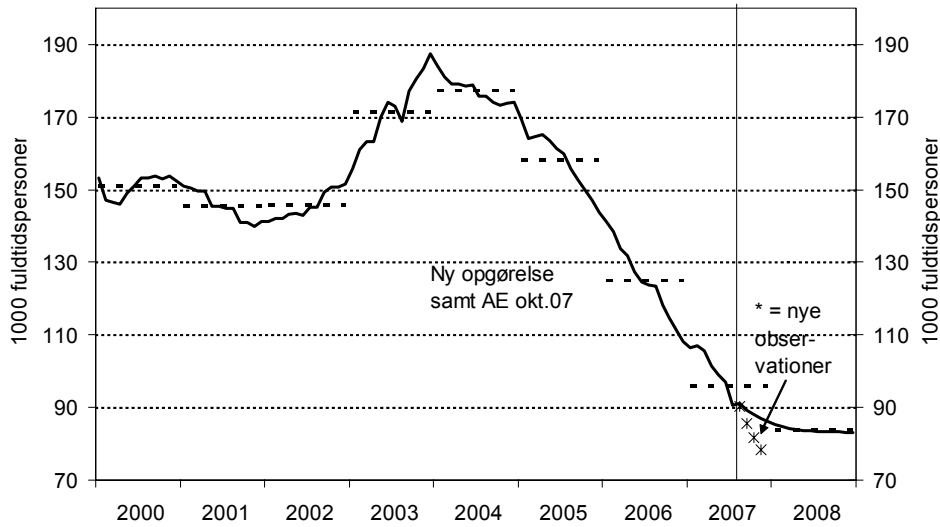
Den sæsonkorrigerede arbejdsløshed faldt ifølge Danmarks Statistik med hele 3.200 fuldtidspersoner fra oktober til november 2007 til kun 78.400 fuldtidspersoner, sæsonkorrigeret. Det svarer til, at ledighedsprocenten nu er helt nede på 2,8 pct. Det er ikke set lavere siden 1974. Udviklingen den seneste måned dækker over et fald i ledige dagpengemodtagere (forsikrede) på 2.700 fuldtidspersoner og et fald i ledige kontanthjælpsmodtagere på 500 fuldtidspersoner.

Aktiveringen af forsikrede arbejdsløse er den seneste måned faldet med godt 200 fuldtidspersoner. Korrigeret for aktivering er arbejdsløsheden altså faldet med knap 3.500 fuldtidspersoner. Det kraftige fald illustrerer endnu en gang, at der er højt til beskæftigelsesloftet i dansk økonomi, og at jobfesten ikke er slut endnu. Når det er sagt, så venter vi, at jobfesten er ved at klinge af, og at fremgangen gradvist vil blive afløst af vending i løbet af 2008. Det sker i takt med nedgearing af efterspørgsel og væksten.

Selvom arbejdsløsheden er faldet langt mere, end alle havde forventet, så er det vigtigt, at den aktive arbejdsmarkeds- og socialpolitik kommer op i et højere gear, fordi det er de svageste af de svageste ledige, der står tilbage uden job. AErådet har i en nylig analyse vist, at næsten halvdelen af den såkaldte arbejdskraftreserve består af ledige, som tilhører enten marginal- eller socialgruppen.

Figur 1 nedenfor sammenholder de nyeste tal med AErådets prognose fra oktober 2007. Som det fremgår, er arbejdsløsheden faldet med noget større styrke i september, oktober og november end ventet i prognosen og samtidig er niveauet for arbejdsløsheden i udgangspunktet nedjusteret med ca. 1.000 fuldtidspersoner med de nyere tal.

Figur 1. Arbejdsløshed, AErådets prognose og nye tal



Kilde: Danmarks Statistik og AErådets prognose oktober 2007.

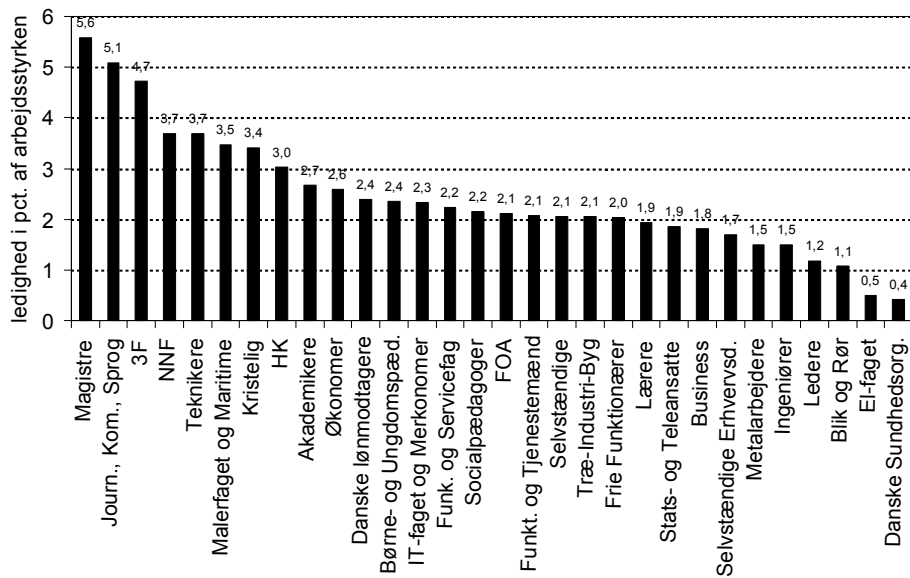
Med de nyeste ledighedstal kan det ikke afvises, at vi kommer helt i nærheden af 70.000 arbejdsløse i løbet af 2008.

Vi tror, at der er mere at komme efter fra svage grupper, fra udjævning af de geografiske ledighedsforskelle, fastholdelse af ældre på arbejdsmarkedet, bedre integration, øget indvandring af arbejdskraft, flere der går fra deltids- til fuldtidsbeskæftigelse mv. Det kræver dog ikke alene, at den aktive arbejdsmarkeds- og socialpolitik kommer op i et højere gear. Men også at virksomhederne gør en ekstra indsats fx i forhold til at holde på de ældre og ved at give ikke-grydeklar arbejdskraft en chance.

Størst og mindst ledighed på a-kasser

Som det fremgår af figur 2, har Magistrenes a-kasse og a-kassen for Journalistik, Kommunikation og Sprog de højeste ledighedsprocenter i november 2007. I begge disse a-kasser, ligger ledigheden højere end 5 pct. 3Fs a-kasse kommer ind på en 3. plads med en ledighedsprocent på 4,7. Dernæst er der et pænt spring ned til NNF (Nærings- og Nydelsesmiddelarbejdernes a-kassen) og Teknikernes a-kasse, hvor ledigheden ligger på 3,7 pct.

Figur 2. Arbejdsløsheden fordelt på a-kasser, november 2007

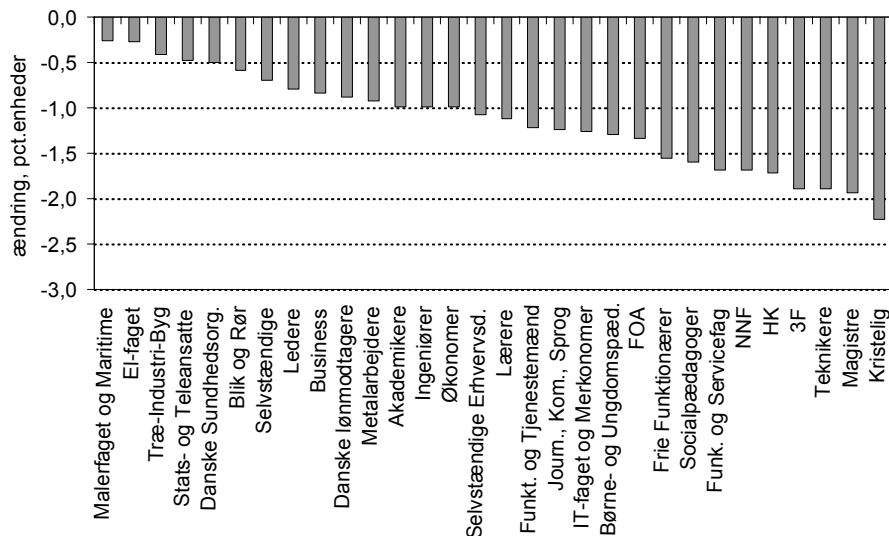


Kilde: AErådet (sæsonkorrektion) pba. Danmarks Statistik.

I bunden ligger Ledere samt Blik og Rør med en ledighed lidt over 1 pct., mens El-faget og Danske Sundhedsorganisationer har en ledighed på kun ca. ½ pct.

Ser man, hvor meget ledighedsprocenten har ændret sig mindst set over et år, findes de største fald inden for Kristelig a-kasse med 2,2 pct.enheder, mens 3F, Teknikerne og Magistrene har haft fald på ca. 1,9 pct.enheder. Til 3Fs a-kasse skal det dog nævnes, at der samtidig har været et fald i antallet af forsikrede.

Figur 3. Ændringen i arbejdsløsheden fordelt på a-kasser, november 2006-november 2007



Kilde: AErådet (sæsonkorrektion) pba. Danmarks Statistik.

De mindste fald i ledigheden set over et år findes inden for Malerfaget og Maritime, El-faget samt Træ-Industri-Byg (TIB). Her er ledighedsprocenten reduceret med 0,3-0,4 pct.enheder. At ledigheden for disse a-kasser, der traditionelt er tilknyttet bygge- og anlægssektoren, ikke er faldet mere i 2007 skyldes formentlig primært, at beskæftigelsesfremgangen i bygge- og anlægssektoren bremsede op i 2007 efter en massiv fremgang siden 2003.