

14. juni 2008

af Mie Dalskov direkte tlf. 33557720

## STOR STIGNING I ARBEJDSSTYRKEN FOR DANSKERE OVER 60 ÅR

**Resumé:** *Blandt lønmodtagere over 60 år er arbejdsstyrken steget med 45.000 personer siden 2004. Hovedårsagen er ikke kun store årgange, men primært ændret adfærd hos de ældre lønmodtagere. Flere vælger simpelthen at blive på arbejdsmarkedet end tidligere.*

Arbejdsstyrken blandt ældre lønmodtagere er steget med 45.000 personer siden 2004, hvor konjunkturerne for alvor vendte. For alle aldersgrupper har der været en positiv vækst, og blandt de 60-62-årige findes den største stigning, jf. tabel 1.

I forhold til arbejdsstyrkens størrelse har de 65-årige haft den største vækst, idet arbejdsstyrken er steget fra 8.000 til 13.000 på bare tre år.

Tabel 1. Ændringer i arbejdsstyrken fordelt på komponenter. 2004-2007 (1.000 personer)

	2004	2007	Ændring	Vækst	Demografi	Adfærd
	Antal personer, 1.000			Pct.	Antal personer, 1.000	
60 år	39	48	9	23,1	7	2
61 år	31	40	9	29,0	6	3
62 år	20	29	9	45,0	6	3
63 år	15	20	5	33,3	3	2
64 år	11	16	5	45,5	2	3
65 år	8	13	5	62,5	1	4
66 år	7	10	3	42,9	1	2
I alt	131	176	45	34,4	26	19

Anm.: Tabellen viser ændringen i arbejdsstyrken fra 2004 til 2007. Vækstbidrag fra demografien er fundet ved at fastholde erhvervsfrekvensen fra 2004 skaleret op med den demografiske udvikling 2004-2007.

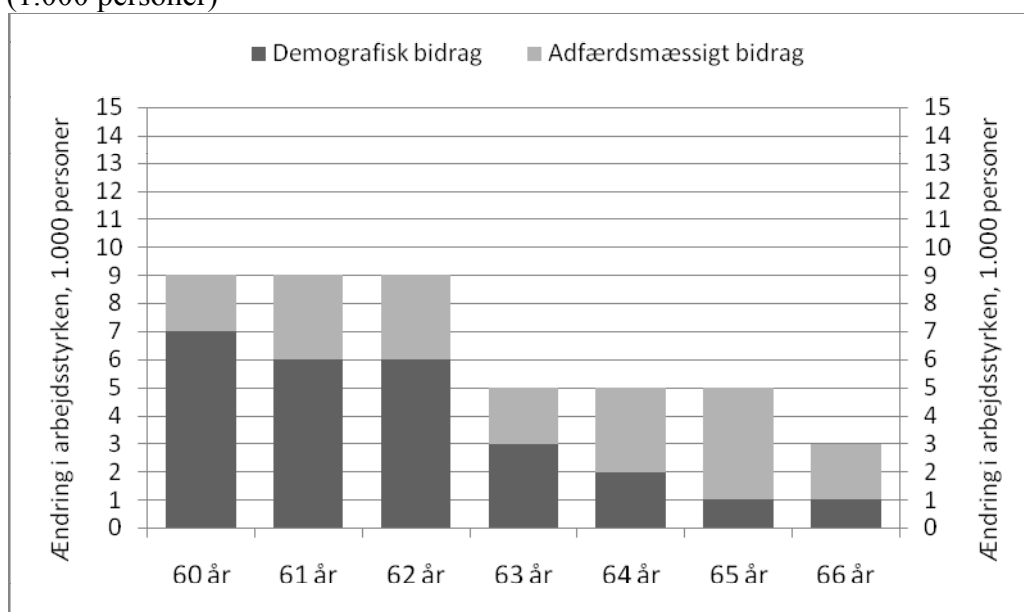
Kilde.: Danmarks Statistik og AERådet

Opdeles ændringerne i arbejdsstyrken på vækstbidrag, ses det at såvel den demografiske udvikling som adfærdsændringer hos lønmodtagerne har bidraget til væksten i arbejdsstyrken. Det er således ikke kun fordi de ældre udgør en større del, at arbejdsstyrken er steget. Hele 19.000 af de 45.000

flere personer på arbejdsmarkedet skyldes adfærdsændringer svarende til 42 procent.

Figur 1 viser vækstbidragene som andel af samlet stigning i arbejdsstyrken. Blandt de ældre lønmodtagere over 63 år udgør de adfærdsmæssige ændringer en større og større andel af den samlede stigning i arbejdsstyrken. Kun blandt de 60-62-årige står den demografiske udvikling for den største andel af væksten.

Figur 1. Ændringer i arbejdsstyrken fordelt på alder. 55-74 år. 2004-2007. (1.000 personer)

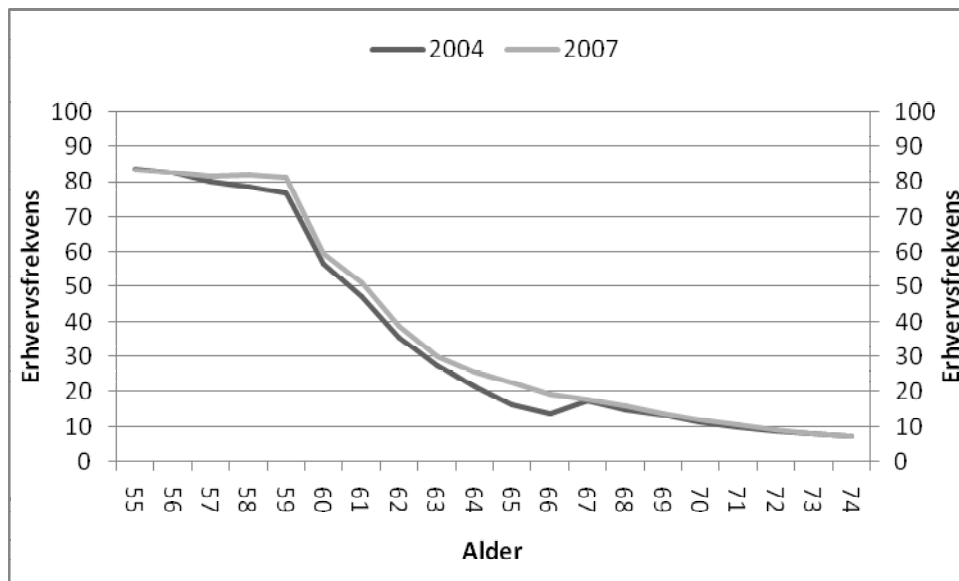


Kilde.: AErådet på baggrund af data fra Danmarks Statistik.

### Stigning i arbejdsstyrken skyldes en øget erhvervsdeltagelse

Den del af stigningen i arbejdsstyrken, der skyldes øget erhvervsdeltagelse, kan illustreres ved erhvervsfrekvensen. Figur 2 viser, at erhvervsfrekvensen er steget for de fleste ældre. Især blandt de 57-67-årige er erhvervsfrekvensen steget, hvilket udtrykker, at arbejdsstyrken er vokset mere end befolkningen indenfor samme gruppe.

Figur 2. Erhvervsfrekvens for personer i alderen 55-74 år i 2004 og 2007

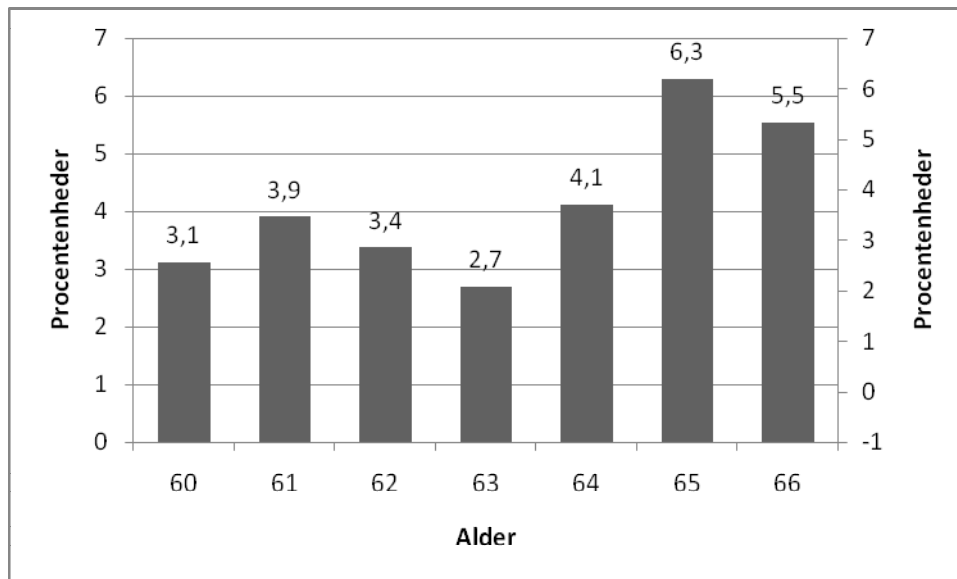


Kilde: AErådet på baggrund af Danmarks Statistik.

Tidligere har tendensen på arbejdsmarkedet været, at erhvervsfrekvensen dykkede kraftigt, når danskerne nærmede sig de 65-66 år. I 2007 ser det ud til, at denne tendens er stoppet, således at erhvervsfrekvensen daler jævnt fra de 59 år og fremad.

Figur 3 viser ændringer i erhvervsfrekvensen målt i procentenheder, og det ses klart, at der har været store stigninger blandt lønmodtagere over 60 år. Til sammenligning var den gennemsnitlige stigning for alle danskere på 3,3 procentenheder, hvorfor de fleste ældre lønmodtagere således har øget erhvervsdeltagelsen mere end danskerne generelt. Den største stigning i erhvervsfrekvensen findes blandt de 65-årige, hvilket harmonerer med det store adfærdsmæssige vækstbidrag på 4.000 personer i tabel 1.

Figur 3. Stigning i erhvervsfrekvens. 2004-2007.



Kilde: AErådet på baggrund af Danmarks Statistik.

Det gælder om at fastholde de ældre lønmodtagere på arbejdsmarkedet. I 2004 ville man med de nuværende befolkningsprognoser have regnet med, at der i 2015 var 147.000 danskere på arbejdsmarkedet mellem 60 og 66 år. Med de nye tal for erhvervsdeltagelsen lyder prognosen nu på 167.000 personer, svarende til en stigning på 14 procent.

Således tyder det altså på, at manglen på arbejdskraft i fremtiden nu ser mindre ud, hvis erhvervsdeltagelsen fastholdes blandt de ældre lønmodtagere.