



Kortlægning af ungdomsarbejdsløshed i Danmark

Ungdomsledighed rammer skævt i landet

Ungdomsledigheden er tredoblet siden krisens udbrud. I september 2012 var således ca. 13 pct. af de unge mellem 16-29 år arbejdsløse, mens det før krisen kun var 4,4 pct. Ungdomsledigheden varierer dog kraftigt landet over. I flere nordsjællandske kommuner er ungdomsarbejdsløsheden under 7 pct., mens den på Lolland og Bornholm er på 20 pct. Samtidig viser AE's kortlægning, at de unge kvinder igen har højere arbejdsløshed end de unge mænd. Da krisen brød ud var det især de unge mænd, som blev ramt af arbejdsløshed, men nu er billedet vendt igen.

af Senioranalytiker **Erik Bjørsted**

5. november 2012

Analysens hovedkonklusioner

- Den registrerede bruttoledighed for de 16-29 årige var i september 2012 ca. 13 pct. mod 4,4 pct. før krisen i juni 2008. Dermed er ledigheden for de unge næsten tredoblet under krisen.
- Der er imidlertid store regionale og kommunale forskelle på ungdomsledigheden.
- I kommuner som Lolland og Bornholm er ledigheden for de 16-29 årige på over 20 pct., mens den i flere Nordsjællandske kommuner som Gentofte, Hørsholm og Rudersdal er under 8 pct.
- Kortlægningen viser endvidere, at unge kvinder nu igen har en højere arbejdsløshed end de unge mænd. I september 2012 var ledigheden for de unge kvinder på 13,8 pct. mod 12,9 pct. for de unge mænd. I begyndelsen af krisen overhalede mændenes arbejdsløshed ellers kvindernes.

Kontakt

Senioranalytiker
Erik Bjørsted
Tlf. 33 55 77 15
Mobil 27 68 79 50
eb@ae.dk

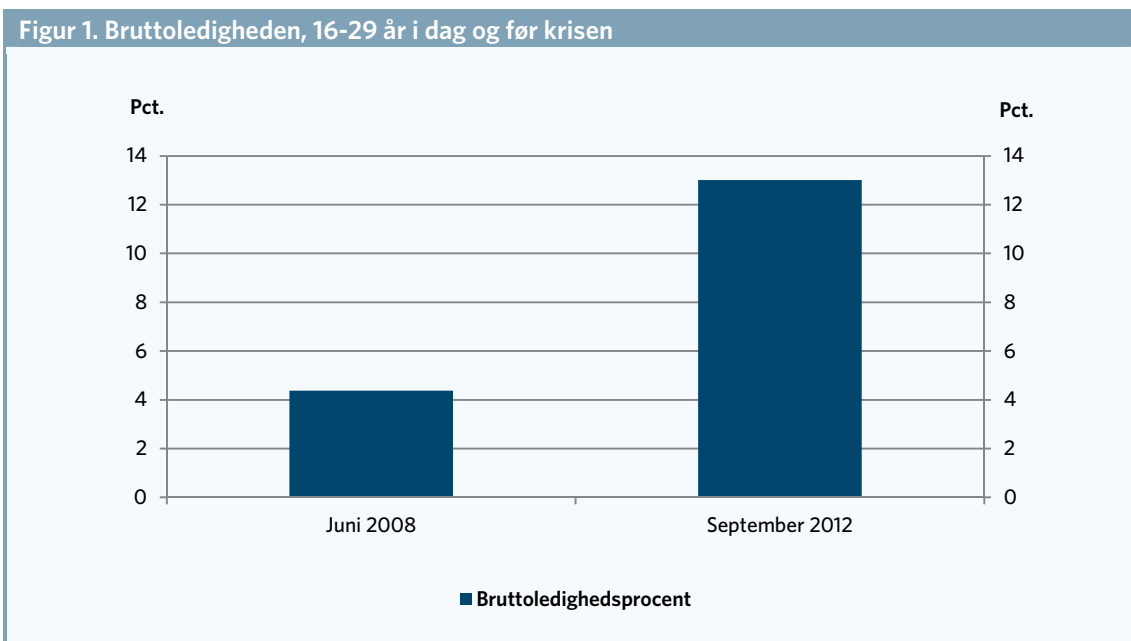
Kommunikationschef
Mikkel Harboe
Tlf. 33 55 77 28
Mobil 28 36 87 50
mh@ae.dk

Ungdomsarbejdsløsheden er fordoblet under krisen

I september 2012 var der iflg. den registrerede bruttoledighed godt 41.670 arbejdsløse i alderen 16 til 29 år. Det svarer til 13 pct. af de unge i denne aldersgruppe er arbejdsløse, når man korrigerer arbejdsstyrken for studerende.

I juni 2008 hvor arbejdsløsheden herhjemme var på sit laveste niveau i nyere tid, var ledigheden for de 16-29 årige blot 4,4 pct. I løbet af krisen er ledigheden for de 16-29 årige med andre ord tredoblet.

Det fremgår af figur 1. I beregningen af bruttoledighedsprocenten er der set bort fra studerende i arbejdsstyrken.



Anm.: I beregningen af arbejdsløshedsprocenterne er der set bort fra arbejdsløse og beskæftigede studerende. Data er sæsonkorrigeret.
 Kilde: AE på baggrund af tal fra Danmarks Statistiks registre.

Den registrerede bruttoledighed fanger imidlertid ikke de arbejdsløse, som ikke modtager dagpenge eller kontanthjælp, hvilket giver tendens til at undervurdere niveauet af ungdomsarbejdsløsheden. Danmarks Statistik anbefaler da også, at man anvender AKU-statistikken, hvis man eksempelvis ønsker at belyse ledigheden for de 15-24-årige.

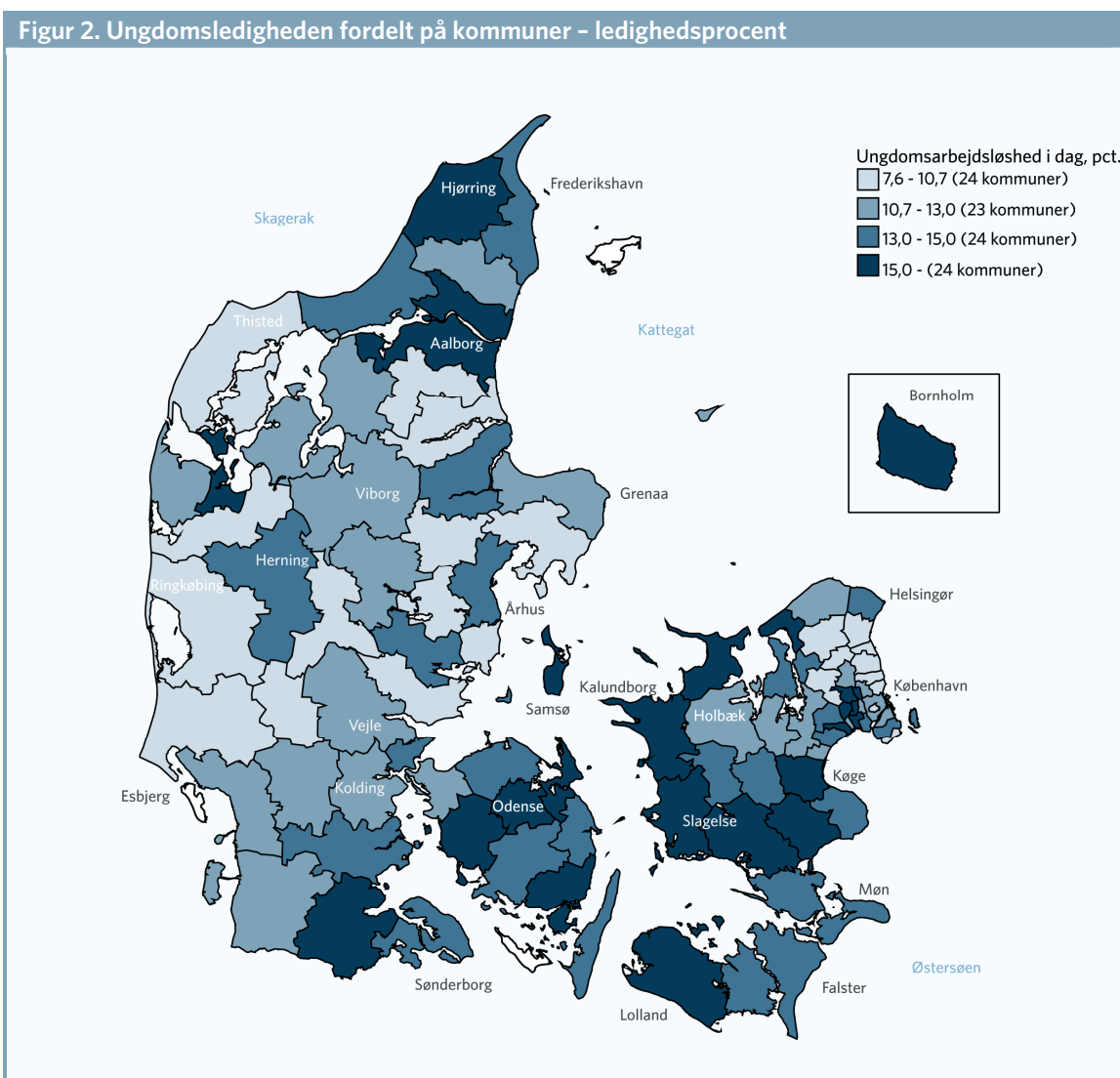
Antallet af ledige under 30 år er dermed reelt større end de 41.670 personer, men i forhold til at kortlægge ungdomsledigheden geografisk er den registrerede ledighed for de 16-29 årige at foretrække.

Ungdomsledigheden er højest i udkantskommunerne

De 13 pct. registrerede ungdomsledige, der findes på landsplan, dækker over store regionale og kommunale forskelle i de unges arbejdsløshedsprocent.

Det fremgår af figur 2, der viser den registrerede bruttoledighed for de 16-29-årige fordelt på alle landets kommuner. I tabel B1 sidst i analysen er samtlige kommuner vist efter antal af ledige unge samt ledighedsprocenter.

Generelt er de nordjyske kommuner sammen med Fyn og Sydvestsjælland hårdest ramt af ungdomsarbejdsløshed. Her er mere end 13 pct. af de unge i gennemsnit arbejdsløse. I kommuner som Lolland og på Bornholm er ungdomsledigheden sågar helt oppe på ca. 20 pct. Det svarer til ca. hver femte af de unge mellem 16-29 år.



Anm.: I beregningen af arbejdsløshedsprocenterne er der set bort fra arbejdsløse og beskæftigede studerende. Der ses på unge mellem 16 og 29 år. Der er set bort fra Ærø, Læsø og Fanø pga. af et meget lille datagrundlag. Data er sæsonkorrigeret.
 Kilde: AE på baggrund af tal fra Danmarks Statistiks registre.

De kommuner, som har færrest ungdomsledige, er typisk kommuner nord for København som fx Hørsholm, Gentofte og Rudersdal. I alle disse kommuner er arbejdsløshedsprocenten for de unge under 8 pct. Flere steder i Vest- og Østjylland er ungdomsledigheden ligeledes lavere end landsgennemsnittet på 11½ pct – fx i Skanderborg, hvor arbejdsløsheden er på knap 8 pct.

I tabel 1 og tabel 2 er vist en top-10 over de kommuner, der i dag har henholdsvis den laveste og den højeste andel unge ledige, når der ses bort fra studerende i arbejdsstyrken.

Tabel 1. Top-10 over kommuner den laveste andel af unge arbejdsløse

	Antal bruttoledige	I pct. af arbejdsstyrken
Gentofte	199	7,6
Hørsholm	55	7,6
Rudersdal	128	7,7
Skanderborg	180	8,0
Allerød	62	8,3
Hedensted	193	8,3
Ringkøbing-Skjern	297	8,8
Billund	141	8,9
Odder	90	9,1
Lyngby-Taarbæk	221	9,2

Anm.: I beregningen af arbejdsløshedsprocenterne er der set bort fra arbejdsløse og beskæftigede studerende. Der ses på unge mellem 16 og 29 år. Data er sæsonkorrigeret.

Kilde: AE på baggrund af tal fra Danmarks Statistiks registre.

Tabel 2. Top-10 over kommuner med den højeste andel af unge arbejdsløse

	Antal bruttoledige	I pct. af arbejdsstyrken
Lolland	387	20,7
Bornholm	329	20,4
Odsherred	263	19,9
Ishøj	294	19,4
Albertslund	298	19,3
Odense	2216	18,6
Halsnæs	270	18,5
Kalundborg	435	18,5
Assens	307	17,6
Struer	181	17,5

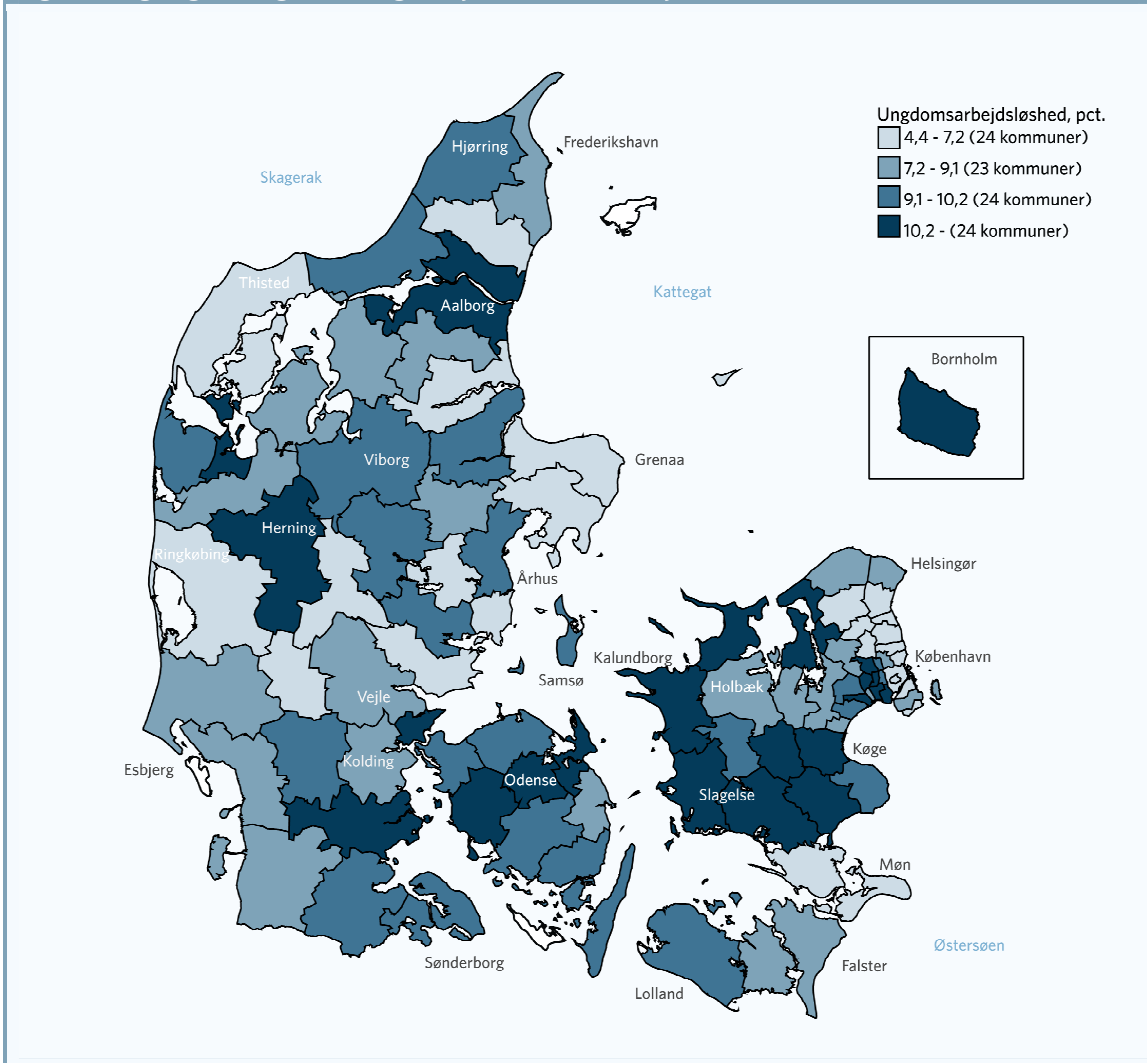
Anm.: I beregningen af arbejdsløshedsprocenterne er der set bort fra arbejdsløse og beskæftigede studerende. Der ses på unge mellem 16 og 29 år. Kilde: AE på baggrund af tal fra Danmarks Statistiks registre.

Stigningerne i ungdomsledigheden er spredt ud over landet

Ser man på den samlede ungdomsledighed på landsplan, er der som tidligere beskrevet tale om en tredobling under krisen. Analyserer man tallene for de enkelte kommuner, er der igen meget betydelige forskelle. Det fremgår af figur 3, som viser udviklingen i ungdomsarbejdsløshedsprocenten fordelt på kommuner fra juni 2008 og frem til i dag.

Som det fremgår, er mange af de områder, som i dag oplever høj ungdomsarbejdsløshed, samtidig nogen af de områder, der har oplevet de kraftigste stigninger, siden krisen satte ind. Det gælder fx på Bornholm, i Øst- og Sydsjælland samt på Midtyn.

Figur 3. Stigningen i ungdomsledighedsprocenten fordelt på kommuner, 2007-2011



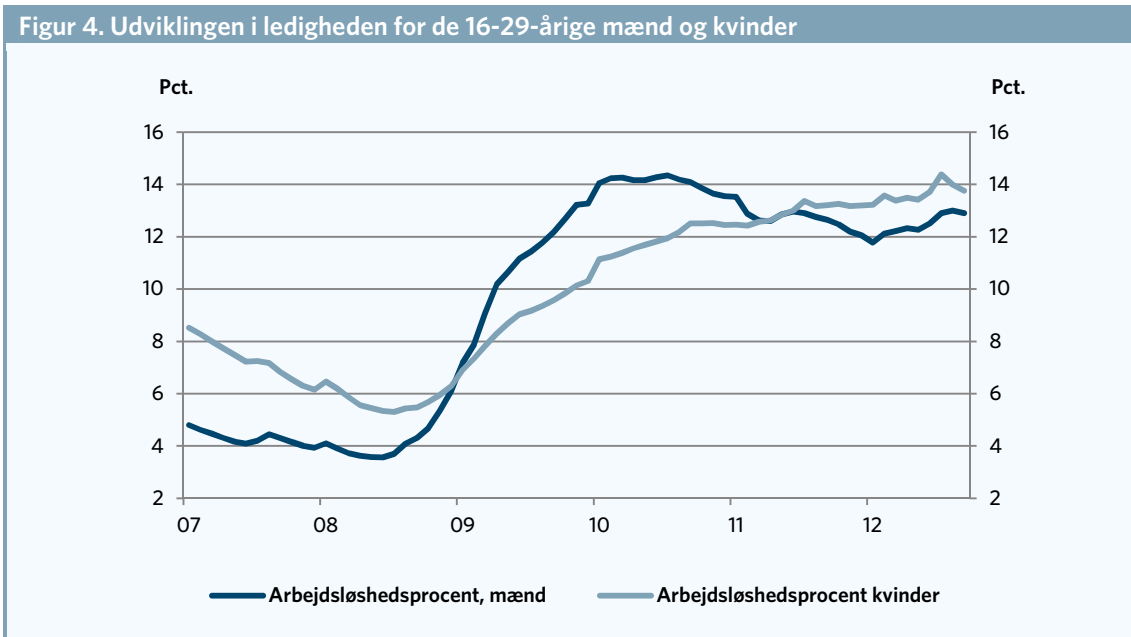
Anm.: I beregningen af arbejdsløshedsprocenterne er der set bort fra arbejdsløse og beskæftigede studerende. Der ses på unge mellem 16 og 29 år. Kilde: AE på baggrund af tal fra Danmarks Statistiks registre.

De unge kvinders arbejdsløshed ligger igen over de unge mænds arbejdsløshed

I september 2012 var bruttoledigheden for unge kvinder mellem 16 og 29 år (korrigeret for studerende i arbejdsstyrken) på 13,8 pct., mens den for unge mænd var på 12,9 pct. Før krisen havde de unge kvinder også en højere ledighed end de unge mænd, men da krisen satte ind, steg de unge mænds arbejdsløshed langt hurtigere end kvindernes og overhaledede derfor hurtigt de unge kvinders arbejdsløshed. Det fremgår af figur 4, som viser bruttoledigheden for de 16-29-årige fordelt på køn.

Som det fremgår af figur 4, så steg de unges mænds arbejdsløshed fra juni 2008 til marts 2010 fra blot 3,6 pct. til 14,3 pct., mens de unges kvinders arbejdsløshed i samme tidsrum voksede fra 5,3 pct. til 11,4 pct.

Årsagen til, at de unges mænds arbejdsløshed steg langt hurtigere end de unges kvinders, skyldes, at det i begyndelsen af krisen især var mandefag inden for byggeriet og industrien, som tabte arbejdspladser. Samtidig er de unge kvinder typisk også bedre uddannet end de unge mænd, hvorfor de unge mænd var mere udsatte for arbejdsløshed – i hvert fald i begyndelsen af krisen.



Anm.: Data er sæsonkorrigeret. I beregningen af bruttoledighedsprocenten er der set bort fra arbejdsløse og beskæftigede studerende i arbejdsstyrken.

Kilde: AE på baggrund af Danmarks Statistik.

Efterhånden som krisen spredte sig, blev kvindefag også ramt, og da man tog hul på nedskæringerne i den offentlige sektor, hvor langt de fleste ansatte er kvinder, voksede kvinders arbejdsløshed, mens mændenes arbejdsløshed stabiliserede sig og endda begyndte at falde lidt igen i takt med, at de værste dønninger på det private arbejdsmarked havde lagt sig. De unges kvinders arbejdsløshed begyndte derfor at hale kraftigt ind på mændenes.

En del af forklaringen er formentlig også, at der i øjeblikket er ansættelsesstop flere steder i den offentlige sektor, hvorfor det kan være vanskeligt for de nyuddannede unge kvinder at finde arbejde, hvis deres uddannelse retter sig mod den offentlige sektor.

De seneste måneder er krisen på det private arbejdsmarked blusset op igen, hvorfor de unges mænds arbejdsløshed igen er begyndt at vokse.

Bilag 1.

I tabel B1 er samtlige kommuner vist efter deres andel af ungdomsarbejdsløse i procent af arbejdsstyrken samt antallet af unge bruttoledige.

B1. Ungdomsarbejdsløshed fordelt på kommuner - 16-29-årige, der er registrerede bruttoledige		
	Antal bruttoledige	I pct. af arbejdsstyrken
Gentofte	199	7,6
Hørsholm	55	7,6
Rudersdal	128	7,7
Skanderborg	180	8,0
Allerød	62	8,3
Hedensted	193	8,3
Ringkøbing-Skjern	297	8,8
Billund	141	8,9
Odder	90	9,1
Lyngby-Taarbæk	221	9,2
Dragør	35	9,3
Fredensborg	146	9,6
Syddjurs	162	10,0
Thisted	242	10,0
Ikast-Brande	252	10,0
Hillerød	256	10,1
Egedal	159	10,4
Holstebro	385	10,4
Favrskov	214	10,4
Varde	305	10,4
Rebild	148	10,5
Frederiksberg	733	10,6
Mariagerfjord	232	10,7
Morsø	121	10,7
Lejre	98	10,7
Roskilde	455	10,8
Vallensbæk	86	10,8
Vejen	260	10,9
Vejle	679	11,0
Solrød	91	11,2
Brønderslev	193	11,2
Lemvig	118	11,3
Furesø	151	11,4
Kolding	640	11,4
Middelfart	188	11,6

Esbjerg	841	11,6
Gribskov	197	11,7
Tønder	250	11,8
Viborg	635	11,9
Norddjurs	234	12,3
Skive	331	12,3
Silkeborg	574	12,4
København	6300	12,4
Holbæk	456	12,6
Gladsaxe	472	12,7
Rødovre	284	12,8
Vesthimmerlands	274	13,0
Helsingør	359	13,0
Greve	265	13,1
Nyborg	192	13,3
Faaborg-Midtfyn	277	13,3
Horsens	693	13,3
Randers	743	13,5
Herning	708	13,5
Frederikssund	287	13,6
Hvidovre	439	13,7
Nordfyns	174	13,8
Aarhus	3205	13,8
Vordingborg	268	13,8
Langeland	67	13,9
Frederikshavn	404	14,1
Sorø	186	14,2
Tårnby	294	14,3
Høje-Taastrup	437	14,3
Guldborgsund	411	14,3
Haderslev	436	14,4
Jammerbugt	255	14,4
Sønderborg	554	14,5
Stevns	139	14,6
Ringsted	275	14,8
Fredericia	444	14,9
Hjørring	510	15,0
Glostrup	234	15,1
Svendborg	401	15,2
Herlev	222	15,3
Ballerup	369	15,5

Faxe	257	15,9
Aabenraa	475	16,0
Køge	459	16,2
Kerteminde	158	16,5
Næstved	756	16,7
Aalborg	2270	16,7
Brøndby	337	16,7
Slagelse	760	17,1
Samsø	21	17,3
Struer	181	17,5
Assens	307	17,6
Halsnæs	270	18,5
Kalundborg	435	18,5
Odense	2216	18,6
Albertslund	298	19,3
Ishøj	294	19,4
Odsherred	263	19,9
Bornholm	329	20,4
Lolland	387	20,7

Anm.: I beregningen af arbejdsløshedsprocenterne er der set bort fra arbejdsløse og beskæftigede studerende. Der ses på unge mellem 16 og 29 år.
 Kilde: AE på baggrund af tal fra Danmarks Statistiks registre.