



Stor stigning i børnefamilier ramt af langvarig fattigdom

Næsten 11.000 børn lever nu i familier, som er ramt af længerevarende fattigdom. Det er en stigning på 65 pct. på fem år. Samlet er der over 43.000 personer, der er lever i længerevarende fattigdom, når familier med studerende ikke medregnes.

af chefanalytiker **Jonas Schytz Juul**
og stud.polit **Gyrithe Rosenlund Hansen**

12. december 2009

Analysens hovedkonklusioner

- Der har været en voldsom stigning i antallet af personer ramt af længerevarende fattigdom. Specielt er antallet af børn steget markant, og der er nu 11.000 børn, der lever i familier ramt af længerevarende fattigdom.
- Der er relativt mange langvarigt fattige børn i yderkantsområderne og specielt Nordjylland har mange langvarigt fattige børn. Blandt de ti kommuner med relativt flest langvarigt fattige børn, ligger de fem kommuner i Region Nordjylland.
- De ti kommuner med relativt færrest langvarigt fattige børn er alle kommuner omkring Hovedstadsområdet.

Kontakt

Chefanalytiker

Jonas Schytz Juul

Tlf. 33 55 77 22

Mobil 30 29 11 07

jsj@ae.dk

Presseansvarlig

Janus Breck

Tlf. 33 55 77 25

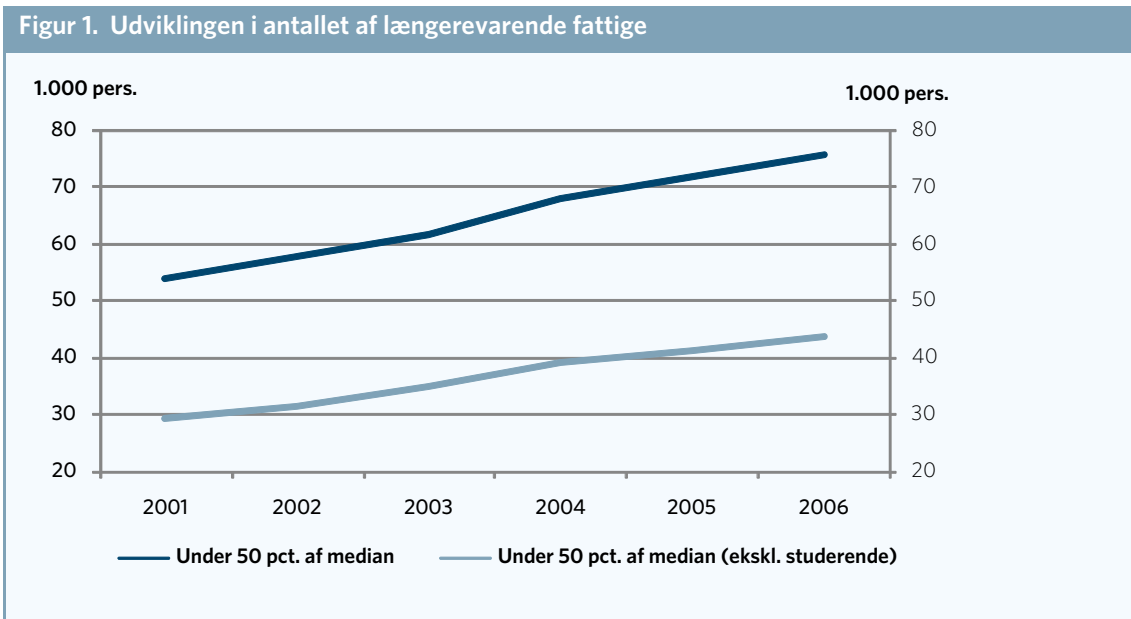
Mobil 40 61 34 38

jb@ae.dk

Flere børn rammes af længerevarende fattigdom

Omfanget af personer, der hænger fast i fattigdom igennem længere tid, har været kraftigt stigende. I 2006, som er det seneste data-år, var der godt 43.000 danskere, der havde levet i fattigdom i tre eller flere år i træk. Dette er en stigning i antallet af personer, der lever i længerevarende fattigdom på omkring 15.000 personer fra 2001 til 2006, svarende til en stigning i omegnen af 50 procent.

Hvis man medtager studerende i antallet af længerevarende fattige, er tallet noget højere. Således var der i 2006 knap 76.000 personer, der havde været ramt af fattigdom i mindst 3 år i træk, hvis studerende medregnes. Udviklingen i antallet af længerevarende fattige er vist i figur 1.

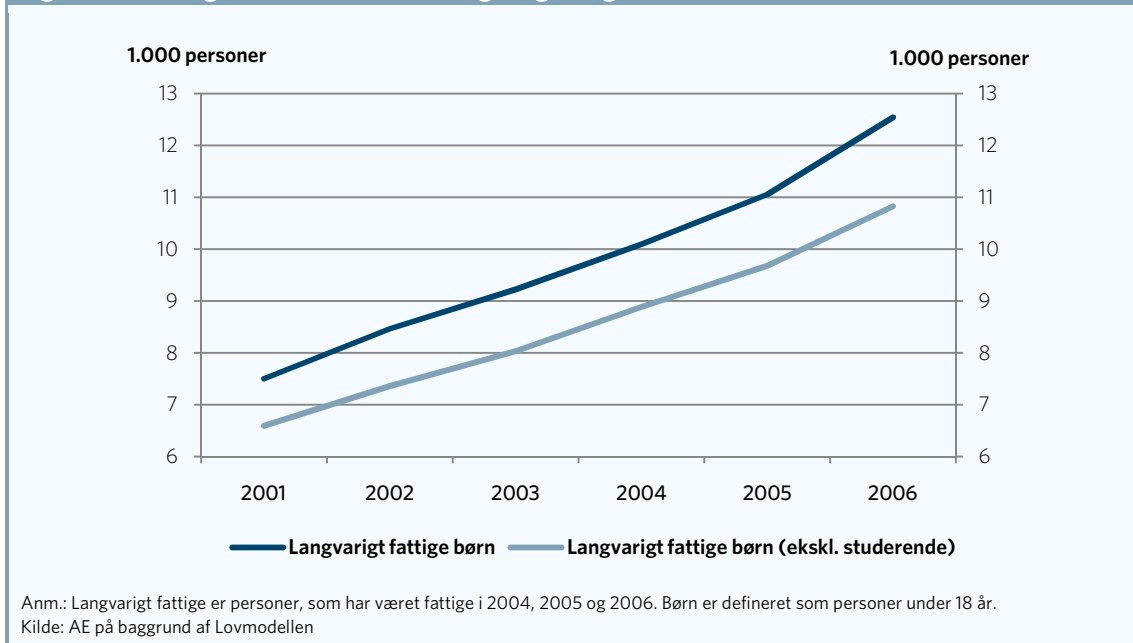


Anm.: Langvarigt fattige er personer, som har været fattige i 2004, 2005 og 2006.
 Kilde: AE på baggrund af Lovmodellens datagrundlag.

Udover at antallet af personer, der er ramt af længerevarende fattigdom, er steget voldsomt fra 2001-2006, er også antallet af børn, der lever i familier ramt af længerevarende fattigdom steget. Således er der nu næsten 11.000 børn, der lever i familier ramt af længerevarende fattigdom.

I 2001 var det godt 6.500 børn, der levede i familier, der var ramt af langvarig fattigdom. Der er altså tale om en stigning i antallet af børn, der er ramt af langvarig fattigdom, på næsten 65 pct. Denne udvikling er vist i figur 2.

Figur 2. Udvikling i antal børn ramt af langvarig fattigdom



Flest langvarigt fattige børn i yderkantsområderne

Ser man på fattigdommens fordeling rundt i landet, er der en skæv geografisk variation i, hvor børnene ramt af længerevarende fattigdom bor. Det er nemlig specielt yderkantskommuner, der er hårdt ramt, og specielt kommuner i Nordjylland er udsatte.

Ud af de ti kommuner med den største andel længerevarende fattige børn, ligger de fem i Region Nordjylland. Udover yderkantsområderne, har Københavns kommune også relativt mange børn ramt af langvarig fattigdom og kommer lige uden for top ti over kommuner med den største andel af langvarigt fattige børn.

I den anden ende af skalaen, finder vi en række sjællandske kommuner. De ti kommuner med den mindste andel af langvarigt fattige børn er alle kommuner i området omkring hovedstaden. Det er samtidig værd at bemærke, at der er en meget stor forskel på andelen af langvarigt fattige børn i mellem kommunerne. Mens over to pct. af børnene på Langeland, i Tønder og Jammerbugt er ramt af langvarig fattigdom, så er der stort set ingen børn ramt af langvarig fattigdom i fx Dragør, Glostrup og Solrød. Dette er vist i tabel 1.

Tabel 1. Kommuner med flest og færrest langvarigt fattige børn

Kommuner med flest langvarigt fattige børn	Pct.	Kommuner med færrest langvarigt fattige børn	Pct.
Langeland	2,7	Dragør	0,0
Tønder	2,1	Glostrup	0,1
Jammerbugt	2,0	Solrød	0,1
Thisted	1,9	Egedal	0,2
Struer	1,7	Herlev	0,2
Morsø	1,7	Gribskov	0,3
Varde	1,6	Rudersdal	0,3
Rebild	1,5	Gladsaxe	0,3
Vesthimmerlands	1,5	Roskilde	0,3
Ringkøbing-Skjern	1,4	Vallensbæk	0,3

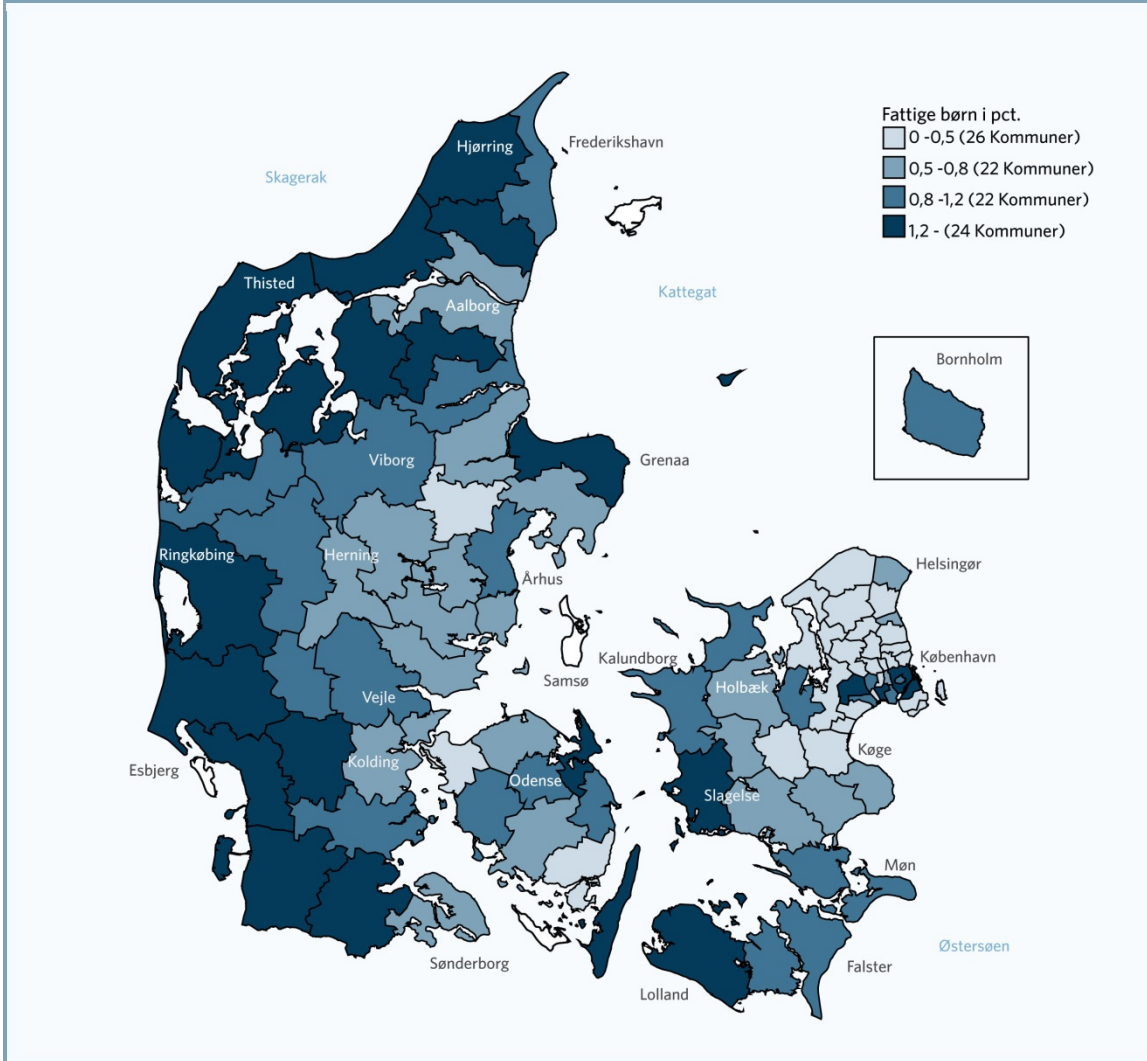
Anm: Tabellen viser, hvor stor en andel af børnene i kommunen der er ramt af fattigdom i mindst tre år i træk. Ærø, Læsø, Samsø og Fanø er udeladt.
 Kilde: AE på baggrund af lovmodellens datagrundlag 2004-2006.

I figur 3 på næste side er vist et Danmarkskort over, hvor koncentrationen af de langvarigt fattige børn er størst. Det ses tydeligt af kortet, at yderkantskommunerne har den største koncentration af langvarigt fattige børn. Udover yderkantskommunerne har Københavns kommune, Høje-Tåstrup og Brøndby også relativt mange børn i langvarig fattigdom.

Boks 1. Sådan opgøres fattigdom i analysen

Fattige er defineret som antallet af personer, der har en indkomst, som er mindre end halvdelen af medianindkomsten. Medianindkomsten er den midterste indkomst i indkomstfordelingen. Det vil sige, at der er nøjagtig 50 procent, der har en indkomst, der er højere end medianindkomsten, og nøjagtig 50 procent, der har en indkomst, der er lavere end medianindkomsten. Der benyttes den husstandsækvivalerede disponible indkomst, det vil sige indkomsten efter skat korrigeret for stordriftsfordele i familier med flere familiemedlemmer. Dette er det samme indkomstbegreb, som Finansministeriet benytter i forbindelse med indkomstanalyser. I 2009-priser er fattigdomsgrænsen på 98.100 kr. for en familie bestående af én person. For en familie bestående af to personer er fattigdomsgrænsen på 74.400 kr. pr. person, svarende til 148.800 kr. for hele familien. For at være ramt af længerevarende fattigdom skal man have været fattig i tre år i træk.

Figur 3. Danmarkskort over koncentration af langvarigt fattige børn



Anm: Figuren viser, hvor stor en andel af børnene i kommunen der er ramt af fattigdom i mindst tre år i træk. Desto mørkere kommunen er, desto større er koncentrationen af langvarigt fattige børn. Ærø, Læsø, Samsø og Fanø er udeladt.
 Kilde: AE på baggrund af lovmodellens datagrundlag 2004-2006.