

Nye tal for varslede fyringer og ledige stillinger

# Stor stigning i antallet af fyringer indenfor det offentlige

Nye tal fra jobindsats viser, at antallet af fyringer har været stigende de sidste 3 måneder. Dykker man ned i tallene fremgår det, at det især skyldes, at der nu fyres flere inden for den offentlige sektor. Samtidig er antallet af fyringer indenfor den private sektor – herunder specielt i industrien også begyndt at stige igen, og antallet af ledige stillinger ligger fortsat meget lavt. Dermed er der ikke udsigt til jobfest i hverken den private eller den offentlige sektor.

af Arbejdsmarkedsøkonom **Erik Bjørsted**

**14. juli 2010**

## Analysens hovedkonklusioner

- Antallet af fyringsvarsler er fra årsskiftet steget med godt 1.000, hvilket er en fordobling. Dermed er antallet af annoncerede fyringer på størrelse med det man så i sensommeren 2009, hvor krisen rasede.
- Der er især tale om flere fyringer inden for den offentlige sektor. Siden juni 2009 er andelen af fyringer, som rammer offentligt ansatte, gået fra knap 2 pct. til nu at udgøre over halvdelen af fyringerne.
- De flere fyringer inden for den offentlige sektor fremgår også af arbejdsløshedstallene for de a-kasser, der traditionelt er knyttet til den offentlige sektor. Samlet er der siden juni 2009 blevet knapt 2.200 (sæsonkorrigeret) flere arbejdsløse i FOA, BUPL, Danske Sundhedsorganisationer, lærere og socialpædagoger.
- Fyringerne er også taget til i den private sektor – i industrien blev der fyret næsten 900 personer i juni måned. Samtidig er antallet af ledige stillinger fortsat meget lavt. Der er derfor ikke udsigt til jobfest i hverken den private eller offentlige sektor.

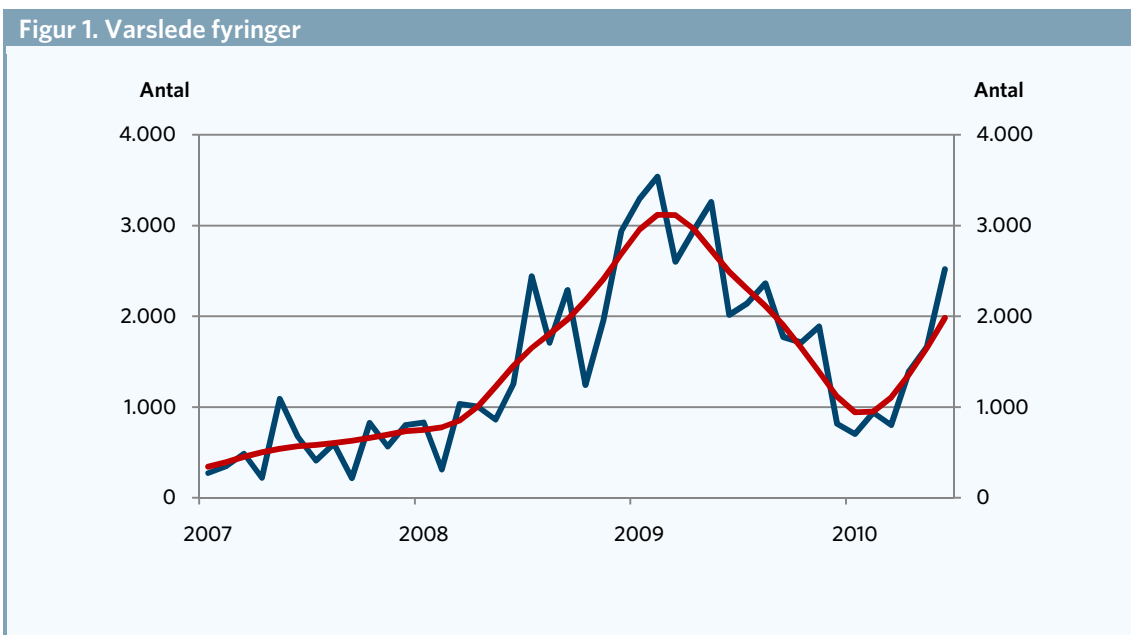
## Kontakt

Arbejdsmarkedsøkonom  
Erik Bjørsted  
Tlf. 33 55 77 15  
Mobil 27 68 79 50  
eb@ae.dk

Kommunikationschef  
Janus Breck  
Tlf. 33 55 77 25  
Mobil 40 61 34 38  
[jb@ae.dk](mailto:jb@ae.dk)

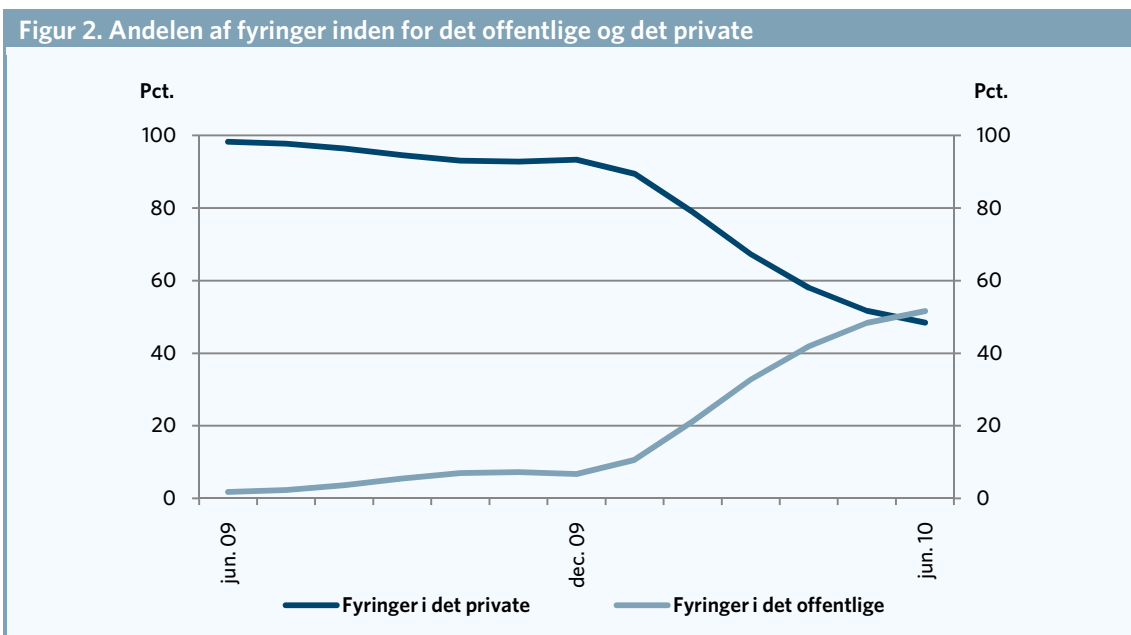
## Antallet af fyringer inden for det offentlige stiger

Nye tal fra jobindsats viser, at antallet af varslede fyringer er steget kraftigt de sidste tre måneder, og nu ligger på et niveau svarende til det vi havde i sensommeren 2009, hvor krisen for alvor rasede. Det viser figur 1, som også viser trenden (tendensen) i fyringerne. Som det fremgår, har der været en stigende tendens i antallet af varslede fyringer de sidste 3-4 måneder. Fra årsskiftet til juni 2010 er antallet af fyringer steget med ca. 1.000. Det er en markant udvikling set i lyset af den stagnerende og let faldende arbejdsløshed.



Anm.: Tallene er sæsonkorrigerede.  
 Kilde: AE på baggrund af Jobindsats.dk

Dykker man ned i tallene, ses det, at det specielt er inden for den offentlige sektor, at fyringerne er taget til. Figur 2 viser, at tendensen det seneste år har været, at en stadig større andel af fyringerne sker inden for den offentlige sektor.



Anm.: Fyringsvarslerne er sæsonkorrigerede. I figuren ses på trenden (tendensen) i de sæsonkorrigerede tal.  
 Kilde: AE på baggrund af Jobindsats.dk

For et år siden blev der næsten udelukkende fyret medarbejdere i den private sektor, mens andelen af fyrede, som arbejder i det offentlige, nu er helt oppe på over 50 pct.

### Tendensen ses i arbejdsløshedstallene

De flere fyringer i den offentlige sektor er også begyndt at vise sig i arbejdsløshedstallene. Mens arbejdsløsheden for langt de fleste a-kasser det sidste halve år har været stagnerende eller ligefrem let faldende, er arbejdsløsheden inden for a-kasser, som traditionelt er knyttet til den offentlige sektor, begyndt at stige. Det viser tabel 1.

Samlet er der fra juni 2009 til maj 2010 blevet ca. 2.200 flere arbejdsløse inden for a-kasserne, FOA, BUPL, Danske Sundhedsorganisationer, Lærere og Socialpædagoger. Dvs. a-kasser inden for sundhed, pleje, børnepasning og undervisning. Det er især gået ud over FOA, hvor der er blevet ca. 1.100 flere arbejdsløse.

Tabel 1 Arbejdsløsheden i a-kasser tilknyttet det offentlige			
	Stigning siden juni 2009	Arbejdsløshedsprocent, juni 2009	Stigning i arbejdsløshedsprocent siden juni 2009
	1.000 pers.	Pct.	Pct. enheder
BUPL	340	1,5	0,6
Danske sundhedsorganisationer	320	0,5	0,4
FOA	1.100	1,6	0,3
Socialpædagoger	240	1,6	0,7
Lærere	187	1,3	0,7

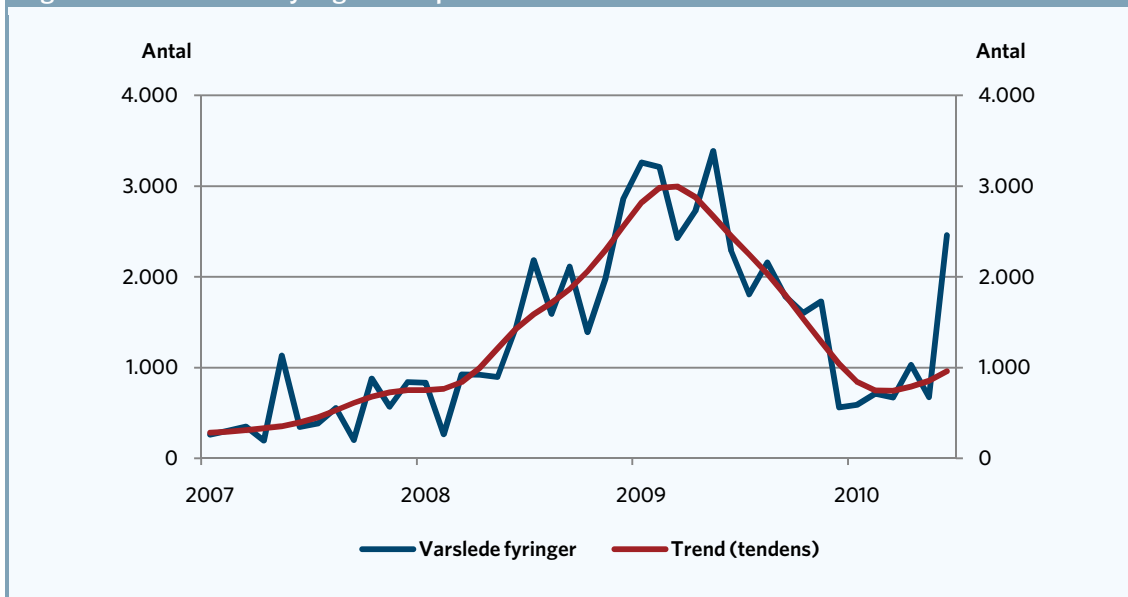
Kilde: AE pba. Danmarks Statistik.

Som det fremgår af tabellen, er ledighedsprocenten i gennemsnit for a-kasserne steget med godt ½ pct. enheder siden juni 2009, mens den samlede ledighedsprocent er steget med 0,3 pct. enheder. Det viser, at arbejdsløsheden for a-kasserne tilknyttet den offentlige sektor det seneste år er steget mere end gennemsnitligt.

### Heller ingen udsigt til jobfest i den private sektor

De sidste mange måneder er antallet af fyringer i den private sektor taget kraftigt af – det viser figur 3. De sidste tre måneder har der dog været en stigende tendens til fyringer i den private sektor. Specielt steg antallet af fyringer i industrien i juni måned med 900 personer (ikke-sæsonkorrigeret), hvilket har medført, at det sæsonkorrigerede antal fyringer i den private sektor er steget overraskende meget i juni. Det er unormalt, at der fyres så mange her omkring sommerferien.

Figur 3. Antal varslede fyringer i den private sektor



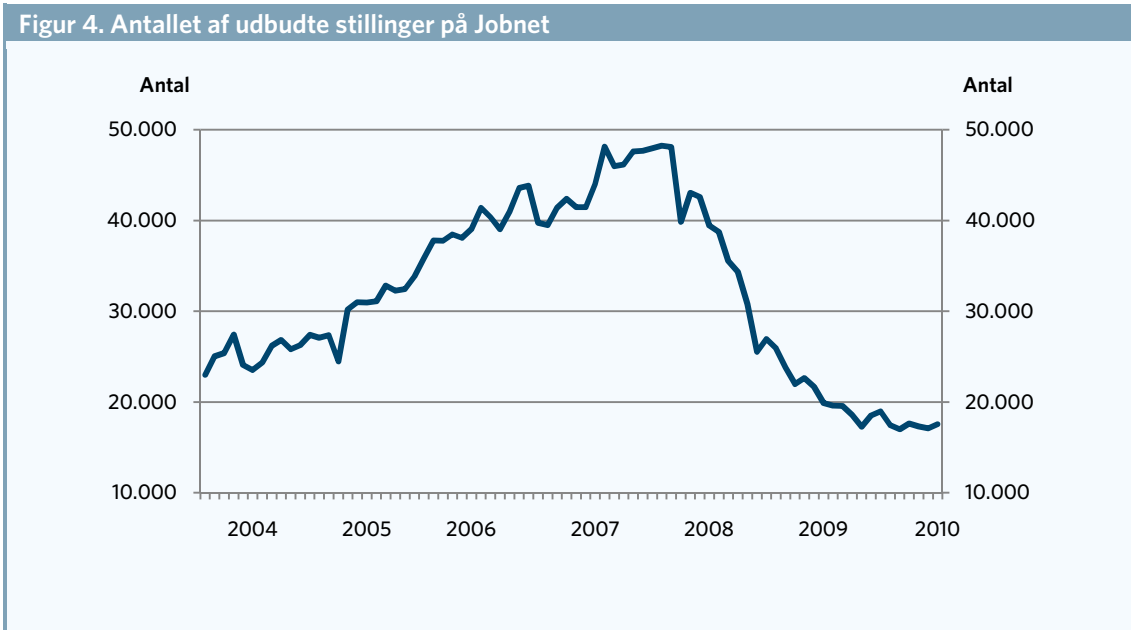
Anm.: Tallene er sæsonkorrigerede.  
 Kilde: AE på baggrund af Jobindsats.dk

Det er en markant udvikling set i lyset af den stagnerende og let faldende arbejdsløshed. Dog har ledighedsudviklingen det seneste halve år været overraskende afdæmpet set i lyset af den lave vækst. Normalt skal væksten som gennemsnit over to år op på 1½-2 pct., for at beskæftigelsen ikke falder, og arbejdsløsheden ikke stiger. Derfor kan man heller ikke helt afvise, at der kommer til at ske flere fyringer i den private sektor de kommende måneder, som måske varsler nye stigninger i arbejdsløsheden.

Arbejdsløshed opstår bl.a. pga. fyringer, men udbuddet af ledige stillinger spiller ligeledes ind. Hvis udbuddet af ledige stillinger falder, vil arbejdsløsheden stige. Derfor giver udviklingen i antallet af ledige stillinger i økonomien et mindst lige så vigtigt fingerpeg om tilstanden på arbejdsmarkedet som antallet af fyringer.

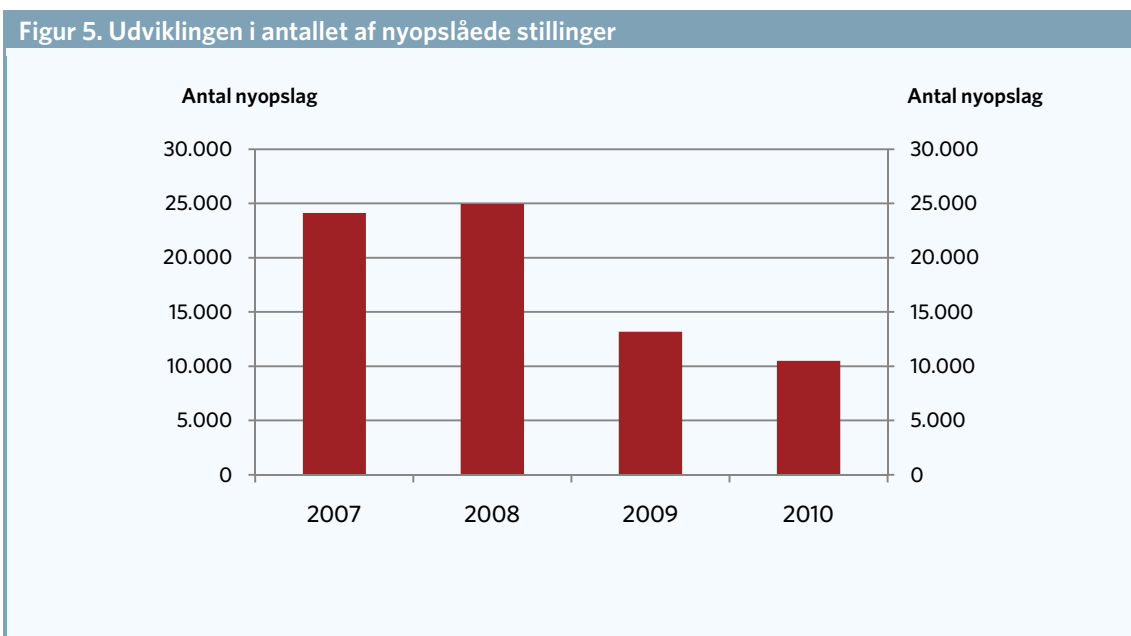
Antallet af ledige stillinger er fortsat meget lavt. Fra toppen i 2008, hvor der var næsten 50.000 ledige stillinger, var der her i juni måned kun ca. 17.500 ledige stillinger. Det viser figur 4.

Antallet af ledige stillinger er faldet med ca. 2/3, og der slås i dag færre stillinger op end i 2004, hvor ledigheden sidst toppede.



Anm.: Tallene er sæsonkorrigerede.  
 Kilde: AE på baggrund af Jobindsats.dk.

Figur 5 viser antallet af nyopslåede stillinger for 2007 til 2010. Som det fremgår, er antallet af nyopslåede stillinger faldet markant, siden krisen satte ind. I første halvår 2008, hvor beskæftigelsen toppede, og arbejdsløsheden ramte bunden, var der 25.000 nyopslåede stillinger, mens der i 1. halvår 2010 kun blev slået 10.000 nye stillinger op. Det sidste halvår er der faktisk blevet slået lidt færre nye stillinger op i forhold til 1. halvår 2009.



Anm.: Der måles på 1. halvår i hvert af årene 2007 til 2010.  
 Kilde: AE på baggrund af Jobindsats.dk.

AEs bedste vurdering er, at der udestår et beskæftigelsestab på endnu 15-20.000 personer målt fra 1. kvartal 2010 til vendingen. Til den tid vil ca. 200.000 arbejdspladser være gået tabt, og hele fremgangen, der blev høstet på arbejdsmarkedet i 2004-2008, vil være tabt på gulvet. Vendingen på arbejdsmarkedet kan måske allerede komme ved indgangen til 2011, hvis vi er heldige. Det lave udbud af stil-

linger, de lave beskæftigelsesindikatorer og den meget lave mangel på arbejdskraft tyder dog på, at vendingen bliver svag. Dertil kommer, at væksten ikke tegner prangende de kommende år. AE forventer de kommende år en vækst, som kun er lidt over de 1½ pct., som normalt kræves, for at beskæftigelsen ikke falder. Alt i alt vil der derfor gå lang tid, før vi igen har vundet det tabte tilbage.

Endelig kan genopretningsplanen i Danmark og de finanspolitiske opstramninger i Europa bringe det skrøbelige opsving og dermed vendingen på arbejdsmarkedet i fare.