

Nye ledighedstal for marts 2010

# Faldende arbejdsløshed: Krusninger på overfladen eller reel vending?

Dagens arbejdsløshedstal viste et fald på 500 fuldtidspersoner fra februar til marts. Det er meget glædeligt, at den registrerede arbejdsløshed har ligget næsten uændret fire måneder i træk, men det er samtidig meget overraskende. Bruttoledigheden er dog fortsat med at stige og steg med 700 i marts. Nye tal fra OECD antyder, at nedturen på det danske arbejdsmarked formentlig er *undervurderet*. Fra september 2009 til februar 2010 er arbejdsløsheden herhjemme i følge OECD steget med 1 pct. point svarende til ca. 30.000, mens den registrerede arbejdsløshed iflg. Danmarks Statistik næsten har været uændret.

af arbejdsmarkedsøkonom **Erik Bjørsted**  
& international økonom **Signe Hansen**

29. april 2010

## Analysens hovedkonklusioner

- Arbejdsløsheden faldt med 500 fuldtidspersoner fra februar til marts 2010 (sæsonkorrigeret) og ligger nu på 116.800. Det svarer til en arbejdsløshedsprocent på 4,2. Samtidig har Danmarks Statistik dog opjusteret niveauet i arbejdsløsheden de foregående måneder. Arbejdsløshedsfaldet i marts skal ses i lyset af, at februar-tallet er ændret fra et fald til nu en stigning.
- Bruttoledigheden (den registrerede arbejdsløshed plus de aktiverede) steg med 700 og samlet er bruttoledigheden derfor nu 161.500 fuldtidspersoner.
- Nye tal fra OECD peger på, at nedturen på arbejdsmarkedet formentlig er kraftigt undervurderet. Iflg. OECD steg arbejdsløsheden herhjemme fra september 2009 til februar 2010 med 1 pct. point, mens den iflg. tallene fra Danmarks Statistik har ligget næsten uændret.
- Meget tyder på, at stigningen i arbejdsløsheden herhjemme siden bunden i juni 2008 er undervurderet med 30-40.000 personer.

## Kontakt

Arbejdsmarkedsøkonom  
Erik Bjørsted  
Tlf. 33 55 77 15  
Mobil 27 68 79 50  
eb@ae.dk

Kommunikationschef  
Janus Breck  
Tlf. 33 55 77 25  
Mobil 40 61 34 38  
jb@ae.dk

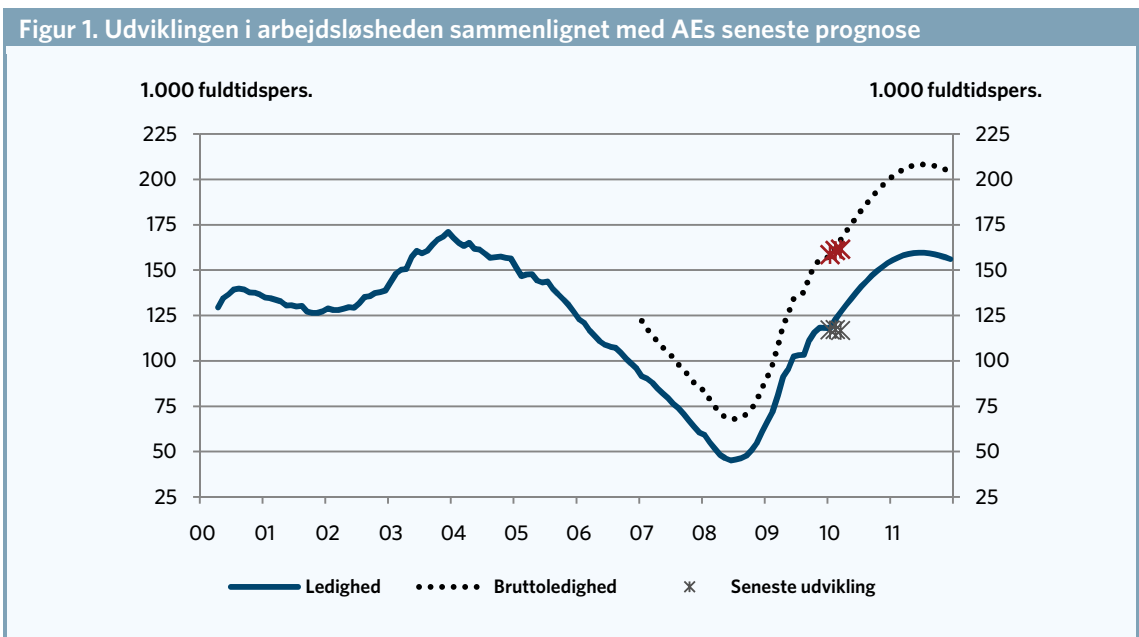
## Arbejdsløsheden er næsten uændret

Dagens tal for arbejdsløsheden viste et fald på 500 fuldtidspersoner fra februar til marts. Det er meget glædeligt, at den registrerede arbejdsløshed har ligget næsten uændret fire måneder i træk, men det er samtidig meget overraskende.

Dermed er arbejdsløsheden nu 116.800 fuldtidspersoner, hvilket svarer til en arbejdsløshedsprocent på 4,2 pct.

Antallet af bruttoledige - dvs. de registrerede arbejdsløse plus de aktiverede er dog fortsat med at stige og steg i marts med 700 fuldtidspersoner.

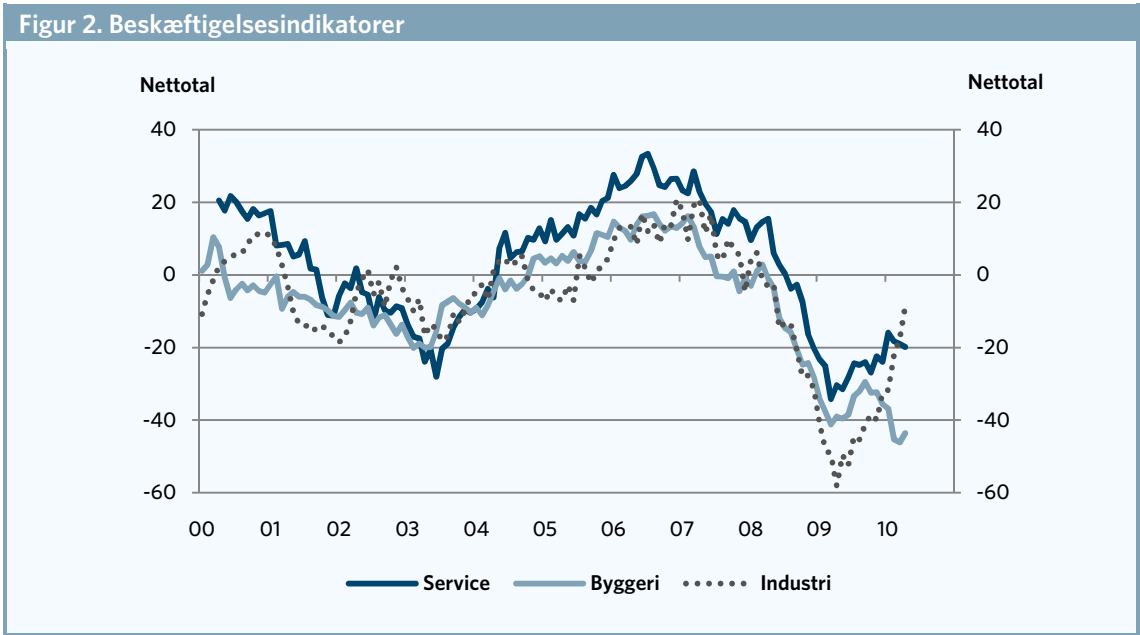
Figur 1 viser den seneste udvikling i den registrerede arbejdsløshed og bruttoarbejdsløsheden sammenlignet med AEs prognose fra marts 2010. Som det fremgår, er den registrerede arbejdsløshed steget mindre end forudsagt i prognosen. Udviklingen i bruttoledigheden flugter med AEs prognose. Antallet af tabte job svarer altså til AEs vurdering, mens der er flere i aktivering end skønnet af AE.



Kilde: AE på baggrund af ADAM.

AE forventer fortsat, at arbejdsløsheden vil stige både i 2010 og et stykke ind i 2011, men med mindre styrke. Med de nuværende udsigter kommer arbejdsløsheden sandsynligvis til at toppe mellem 150.000-160.000 arbejdsløse.

At nedturen på arbejdsmarkedet vil fortsætte noget tid endnu understreges af, at beskæftigelsesindikatorerne for de tre brancher, bygge- og anlægssektoren, industrien og service fortsat er negative. Det fremgår af figur 2. Det afspejler, at virksomhederne fortsat (netto) nedlægger arbejdspladser i alle hovedbrancherne, men ikke med samme styrke som tidligere.



Samtidig er antallet af ledige stillinger historisk lavt.

Arbejdsløshed opstår bl.a. pga. fyringer, men udbuddet af ledige stillinger spiller ligeledes ind. Hvis udbuddet af ledige stillinger falder, vil arbejdsløsheden stige. Derfor giver udviklingen i antallet af ledige stillinger i økonomien et mindst lige så vigtigt fingerpeg om tilstanden på arbejdsmarkedet som antallet af fyringer.

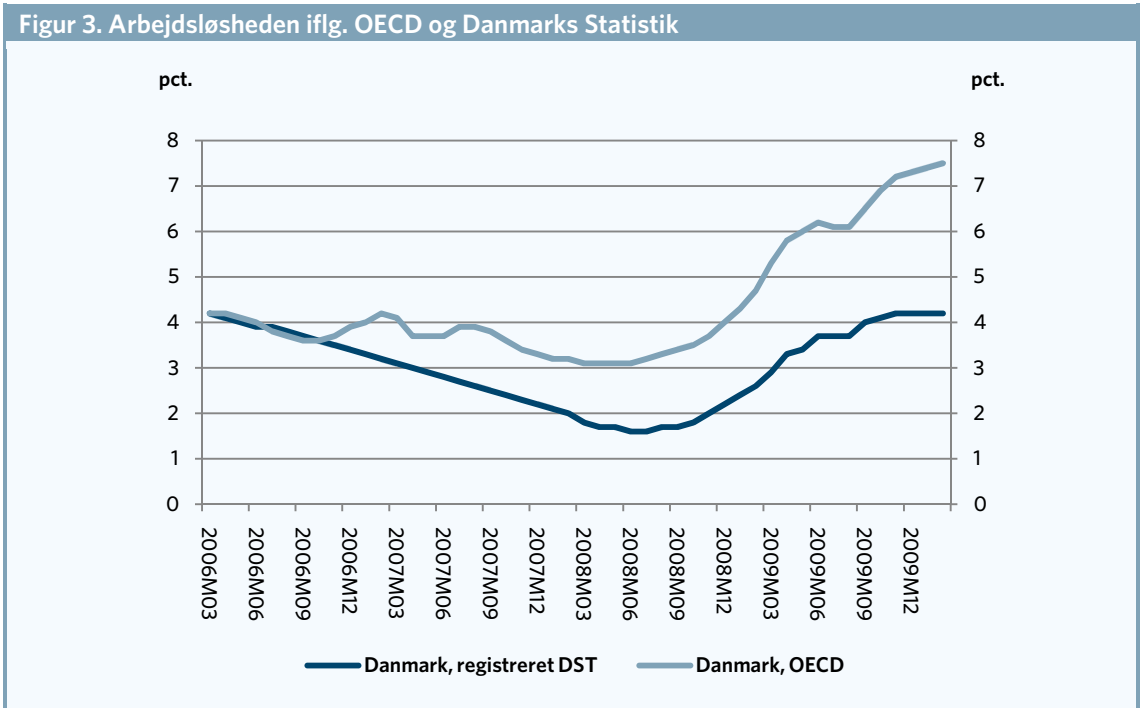
Antallet af ledige stillinger på Jobnet er siden toppen i 2008, hvor der var knap 50.000 ledige stillinger, faldet til godt 17.500 i marts 2010. Dermed er antallet af ledige stillinger faldet med mere end 60 pct. i løbet af 2009, og antallet af udbudte stillinger ligger derfor under 2004-niveau.

På landsplan var der i marts 2010 således knap 7 arbejdsløse pr. ledig stilling – i 2008 var der ca. 1 arbejdsløs pr. ledig stilling. Ser vi på bruttoledigheden er der faktisk tale om ca. 9 arbejdsløse pr. ledig stilling i marts. Det understreger, hvor presset arbejdsmarkedet fortsat er.

### **Ledighedsstigningen er undervurderet med 35.000 personer**

Mens de officielle ledighedstal viser, at ledighedsudviklingen er bedre end forventet, dokumenterer nye tal fra OECD, at netop de officielle arbejdsløshedstal formentlig undervurderer nedturen på arbejdsmarkedet. Det fremgår af figur 3, som viser den officielle arbejdsløshedsprocent fra Danmarks Statistik og den seneste stikprøvebaseret arbejdsløshedsprocent fra OECD.

Iflg. den officielle ledighedsstatistik er arbejdsløshedsprocenten fra september 2009 til februar 2010 kun steget med 0,2 pct. point, mens OECD's tal viser, at stigningen har været på 1 procentpoint.



Anm: Der er data til og med februar 2010.  
 Kilde: OECD Harmonised Unemployment Rates, Labour Force Statistics.

En af årsagerne til den stigende forskel mellem de to opgørelser af arbejdsløsheden er, at mange i lyset af de senere års gode konjunkturer med lav arbejdsløshed og stigende friværdier har valgt ikke at forsikre sig mod arbejdsløshed. Når disse personer mister jobbet, kan de ikke få dagpenge, og hvis de samtidig har formue eller en ægtefælle med indkomst, er de heller ikke berettiget til kontanthjælp. AEs beregninger viser, at der i dag er ca. 370.000 danskere, der hverken kan få kontanthjælp eller dagpenge, hvis de mister arbejdet.<sup>1</sup>

Disse ledige vil derfor ikke optræde i den registrerede arbejdsløshedsstatistik. Derudover påvirkes opgørelsen af den registrerede arbejdsløshed af, hvor mange ledige der bliver aktiveret, idet disse ikke tæller med i den officielle arbejdsløshedsstatistik.

Den stikprøvebaserede opgørelse af arbejdsløsheden indeholder endvidere ledige, der ikke er berettigede til dagpenge eller kontanthjælp. Derudover indgår SU-modtagere, pensionister og andre overførselsmodtagere uden for arbejdsmarkedet, som søger arbejde.

Tager man Danmarks Statistiks AKU-undersøgelse (som er den OECD bruger), og piller man de studerende ud af tallene, er konklusionen, at stigningen i arbejdsløsheden fra bunden sandsynligvis er undervurderet med 35.000 personer.

**AE advarer mod for tidligere stramninger af finanspolitikken**

For hver måned det går bedre på arbejdsmarkedet, vil det være trække i retning af at dæmpe anbefalingen om vækstpakker. Regeringen lægger dog med sin spareplan op til en stramning af finanspolitik-

<sup>1</sup> Se AEs analyse "370.000 danskere uden mulighed for dagpenge eller kontanthjælp": <http://www.ae.dk/analyse/370000-danskere-uden-mulighed-dagpenge-eller-kontanthjaelp-0>

ken, der kun er set større i forbindelse med "kartoffelkuren" i midten af 80'erne. Forskellen mellem dengang og nu er imidlertid, at vi i dag har en afkølet økonomi med stor ledig kapacitet, mens man dengang kunne tale om overophedning.

AE advarer mod planlagte stramninger i 2011 og anbefaler en neutral finanspolitik, som ikke tilbageruler de offentlige stimulanser for tidligt, da det risikerer at tage farten af de spæde forårstegn, vi ser i økonomien.