



Arbejdsmarkedet under & efter krisen

# Antallet af ledige stillinger er historisk lavt

Antallet af ledige stillinger styrtdykkede i 2009 fra næsten 50.000 i januar 2008 til knap 19.000 ved udgangen af 2009. Antallet af varslede fyringer er dog heldigvis faldet markant siden de store fyringsrunder i slutningen af 2008 og begyndelsen af 2009. Antallet af ledige stillinger skal for alvor begynde at stige igen, før vi får en egentlig vending på arbejdsmarkedet.

af arbejdsmarkedsøkonom **Erik Bjørsted**

**13. april 2010**

## Analysens hovedkonklusioner

- Antallet af ledige stillinger er siden toppen i 2008 styrtdykket med næsten 30.700 (sæsonkorri-geret). Det svarer til et fald på over 60 procent. Desværre er antallet af ledige stillinger ikke ste- get væsentligt i de første måneder af 2010.
- Med 115.700 arbejdsløse og kun 17.000 ledige stillinger i februar 2010 er der ca. 7 arbejdsløse pr. ledigt job. I det lys er svært at forestille sig, at arbejdsmarkedet vender i den nærmeste fremtid.
- Samlet peger tallene på, at den mest eksplosive udvikling på arbejdsmarkedet er lagt bag os. An- tallet af varslede fyringer er faldet betydeligt det sidste år, men før der igen bliver slået flere stil- linger op, kan en vending på arbejdsmarkedet godt trække ud.

## Kontakt

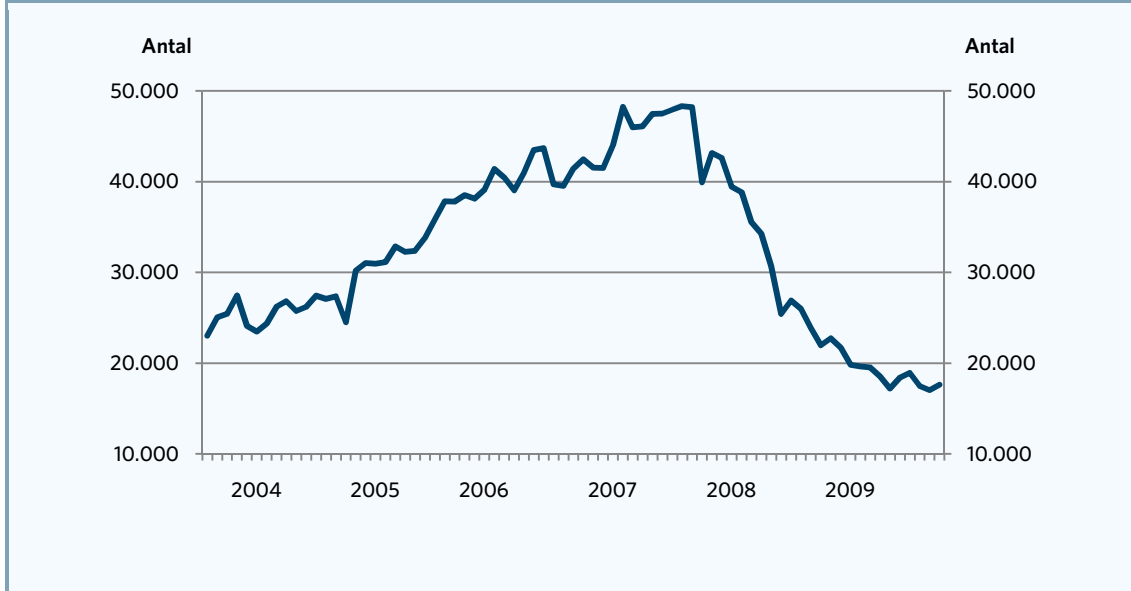
Arbejdsmarkedsøkonom  
Erik Bjørsted  
Tlf. 33 55 77 15  
Mobil 27 68 79 50  
eb@ae.dk

Kommunikationschef  
Janus Breck  
Tlf. 33 55 77 25  
Mobil 40 61 34 38  
jb@ae.dk

## I 2009 blev antallet af ledige stillinger reduceret med over 60 pct.

Antallet af ledige stillinger på Jobnet er siden toppen i 2008, hvor der var knap 50.000 ledige stillinger, faldet til godt 17.500 i marts 2010. Det viser figur 1. Dermed er antallet af ledige stillinger faldet med mere end 60 pct. i løbet af 2009. Af figuren fremgår det endvidere, at antallet af ledige stillinger ligger markant under 2004-niveau.

Figur 1. Antallet af udbudte stillinger på Jobnet



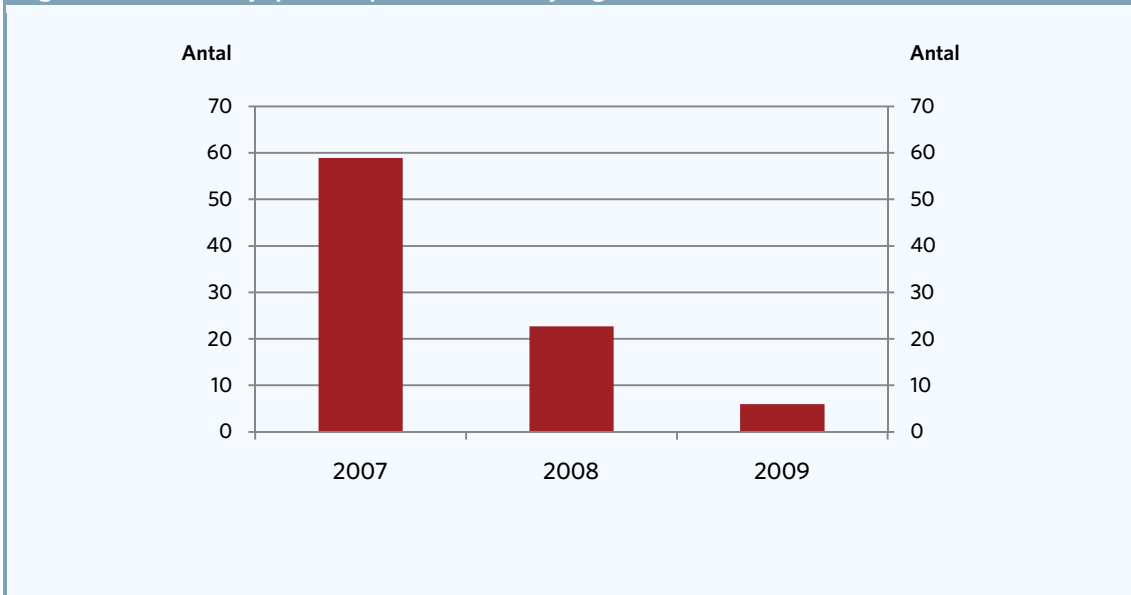
Anm.: Tallene er sæsonkorrigerede.  
 Kilde: AE på baggrund af Jobindsats.dk.

Arbejdsløshed opstår bl.a. pga. fyringer, men udbuddet af ledige stillinger spiller ligeledes ind. Hvis udbuddet af ledige stillinger falder, vil arbejdsløsheden stige. Derfor giver udviklingen i antallet af ledige stillinger i økonomien et mindst lige så vigtigt fingerpeg om tilstanden på arbejdsmarkedet som antallet af fyringer.

At det var betydeligt sværere at finde arbejde i 2009 sammenlignet med tidligere år fremgår af figur 2. Figur 2 viser antallet af nyopslåede stillinger pr. fyring. Af figuren fremgår det, at i 2007 for hver fyring blev slået knapt 60 nye stillinger op. I 2008 var dette tal faldet til godt 20, og i 2009 blev der blot slået knap 6 nye stillinger op for hver annonceret fyring.

Det er et alt for lille udbud, når man tænker på, at langt de fleste ledige stillinger besættes af personer, der i forvejen er i job. Tallene vidner derfor om et ekstremt presset arbejdsmarked i 2009.

**Figur 2. Antallet af nyopslåede pr. annonceret fyring**



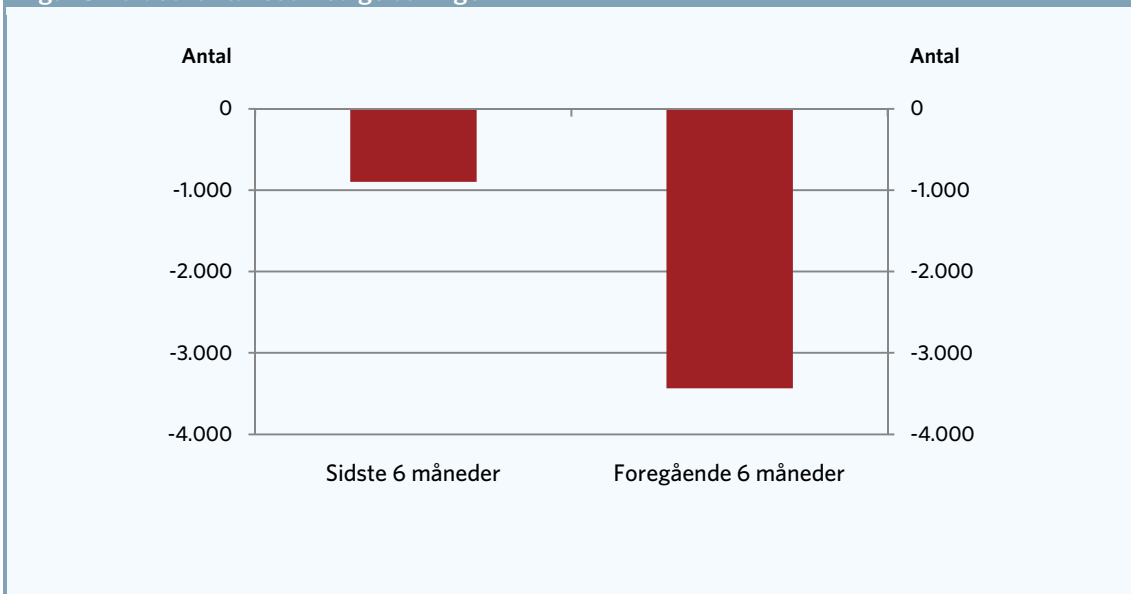
Anm.: Årstallene er årgennemsnit.  
 Kilde: AE på baggrund af Jobindsats.dk.

**Det værste på arbejdsmarkedet er overstået - men vending trækker fortsat ud**

Ser man på udviklingen i antallet af udbudte stillinger de sidste 6 måneder og sammenligner med faldet i antallet af udbudte stillinger de foregående 6 måneder, er det tydeligt, at den mest eksplosive udvikling er lagt bag os. Det fremgår af figur 3.

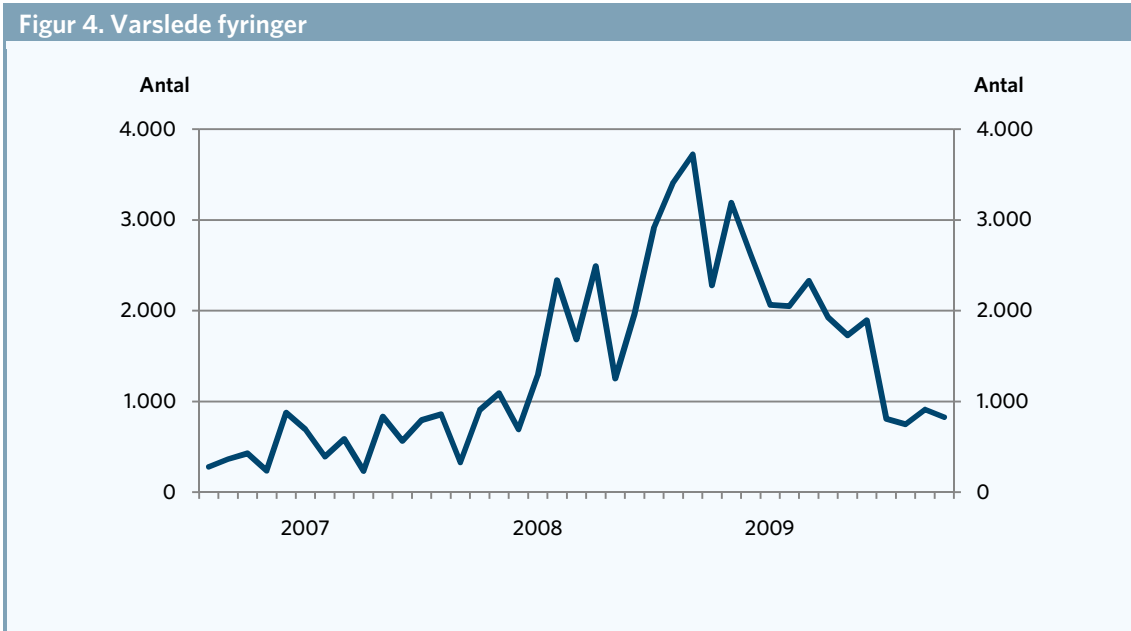
De sidste 6 måneder (fra september 2009 til marts 2010) er antallet af ledige stillinger kun faldet med ca. 900 (sæsonkorrigeret), mens antallet af ledige stillinger de foregående 6 måneder faldt med knap 3.500.

**Figur 3. Faldet i antallet af ledige stillinger**



Anm.: Tallene er sæsonkorrigerede.  
 Kilde: AE på baggrund af Jobnet.

Den mindre eksplosive udvikling på arbejdsmarkedet ses desuden i antallet af fyringer, som er faldet betydeligt i løbet af 2009. Det viser figur 4. I februar 2009 var der over 3.700 annoncerede fyringer, mens der i marts 2010 var lidt over 800 (sæsonkorrigeret).



Anm.: Tallene er sæsonkorrigerede.  
 Kilde: AE på baggrund af Jobindsats.dk

På trods af de færre fyringer og faldet i antallet af udbudte stillinger er aftaget kraftigt, må vi desværre konstatere, at vendingen på arbejdsmarkedet ikke er umiddelbart forstående. Med 115.700 arbejdsløse og kun 17.000 ledige stillinger i februar 2010, er der ca. 7 arbejdsløse pr. ledigt job, hvorfor det er svært at forestille sig, at arbejdsmarkedet vender i den nærmeste fremtid. Der er simpelthen alt for få ledige job på nuværende tidspunkt til at vende udviklingen.

Virksomhederne har fortsat for stor ledig kapacitet til at håndtere en øget efterspørgsel uden at skulle investere i flere maskiner eller anlæg og endsige ansætte flere medarbejdere. Vi kan derfor se frem til, at beskæftigelsen vil falde markant i 2010 og ligeledes et stykke ind i 2011.

AEs seneste prognose fra marts 2010 forudser et yderligere tab af arbejdspladser på ca. 60.000, før vendingen forhåbentlig indtræffer i 2. halvår af 2011. I løbet af den tid vil langtidsledigheden, der i forvejen er steget kraftigt, fortsætte med at stige. Ved udgangen af 2008 var der ca. 16.500 langtidsledige, og tallet er på nuværende tidspunkt oppe på knap 40.000. Hvis denne udvikling fortsætter, vil vi stå med ca. 60.000 langtidsledige ved udgangen af 2010.